



COQUIMATLÁN


H. AYUNTAMIENTO 2018-2021

OFICIO: TM 056/2020.

PTE. DE LA COMISION DE HACIENDA
DEL H. CONGRESO DEL ESTADO DE COLIMA
P R E S E N T E :

Por medio de la presente remito a usted la cuenta pública mensual correspondiente a marzo 2020.

Sin otro particular me despido de usted, enviándole un cordial saludo.



AYUNTAMIENTO CONSTITUCIONAL
DE COQUIMATLÁN, COL.
2018-2021
TESORERÍA

ATENTAMENTE
Coquimatlán, Col, a 08 de abril de 2020.
EL TESORERO MUNICIPAL

C.P. MA. GUADALUPE ADAME GUTIERREZ
TESORERA MUNICIPAL.



**H. Ayuntamiento de Coquimatlán
Administración 2018-2021**



COQUIMATLÁN

H. Ayuntamiento 2018-2021

CUENTA PUBLICA MENSUAL



H. Ayuntamiento de Coquimatlán Administración 2018-2021



COQUIMATLÁN

H. AYUNTAMIENTO 2018-2021

ESTADO FINANCIERO DE CORRESPONDIENTE AL MES DE MARZO DE 2020

Contenido

1. Estado De Actividades
2. Estado De Situación Financiera
3. Estado De Cambios de Situación Financiera
4. Estado Analítico del Activo
5. Estado Analítico de la Deuda y Otros Pasivos
6. Estado de Variación en la Hacienda Publica
7. Estado de flujo de efectivo
8. Balanza de comprobación
9. Estado Analítico del Ingresos
10. Estado Analítico del Egreso
11. Informe de la Deuda
12. Gasto por Categoría Programática
13. Indicadores de Postura Fiscal
14. Análisis de Saldos
15. Saldo bancario

Fecha de entrega 08 de abril de 2020




H. Ayuntamiento de Coquimatlán Administración 2018-2021



COQUIMATLÁN

H. Ayuntamiento 2018-2021





EL SUSCRITO, SECRETARIO DEL H. AYUNTAMIENTO CONSTITUCIONAL DE ESTE LUGAR, HACE CONSTAR Y A LA VEZ,-----

CERTIFICA-----

QUE LA PRESENTE ACTA ES COPIA FIEL DE SU ORIGINAL DEL LIBRO DE SESIONES DEL H. AYUNTAMIENTO PARA LA ADMINISTRACIÓN MUNICIPAL 2018-2021, EN EL CUAL OBRA UN ACTA QUE EN SU PARTE CONDUCENTE DICE:-----

AL MARGEN IZQUIERDO:- ACTA NÚMERO 53 DE LA SESIÓN EXTRAORDINARIA DEL H. CABILDO CELEBRADA EL DÍA MIERCOLES 08 DE ABRIL DEL AÑO DOS MIL VEINTE.-----

-----PRESIDENCIA: C. M.C.P. JOSÉ GUADALUPE BENAVIDES FLORIÁN, PRESIDENTE MUNICIPAL, AL CENTRO: EN COQUIMATLÁN, COLIMA, CABECERA DEL MUNICIPIO DEL MISMO NOMBRE, ESTADO DE COLIMA, SIENDO LAS 12:10 HORAS (DOCE DE LA TARDE CON DIEZ MINUTOS) DEL DIA MIERCOLES 08 DE ABRIL DEL AÑO DOS MIL VEINTE, SE REUNIERON EN LA SALA DE CABILDO "MANUEL LUCAS", DENTRO DE LA PRESIDENCIA MUNICIPAL, TENIENDO ACTO DE PRESENCIA EL C. M.C.P. JOSÉ GUADALUPE BENAVIDES FLORIÁN, PRESIDENTE MUNICIPAL; LICDA. ELMA LUXIOLA JIMENEZ ZAMORA, SINDICA MUNICIPAL Y SEIS DE LOS REGIDORES, C. T.A HORMISDAS ESCAMILLA ALCARAZ, LIC. DANIEL FLORES ORTEGA, C. MARTA GALVÁN CASTELLANOS, LICDA. LEONOR ALCARAZ MANZO, MVZ. ABEL CARDENAS GONZALEZ, ENF. MA. TERESA GUERRERO PADILLA, CON EL FIN DE CELEBRAR SESIÓN EXTRAORDINARIA DE CABILDO, BAJO EL SIGUIENTE ORDEN DEL DÍA: -----

- 1.- LISTA DE ASISTENCIA. -----
- 2.- DECLARACIÓN DE QUÓRUM LEGAL E INSTALACIÓN LEGAL DE LA SESION. -----
- 3.- LECTURA Y APROBACIÓN EN SU CASO DEL ORDEN DEL DIA. -----
- 4.- LECTURA Y APROBACIÓN EN SU CASO, DEL ACTA DE LA SESIÓN ANTERIOR.-----
- 5.- DICTAMEN QUE PRESENTA LA COMISIÓN DE HACIENDA MUNICIPAL, RESPECTO A LA AUTORIZACIÓN DE LA CUENTA PUBLICA CORRESPONDIENTE AL MES DE MARZO DE 2020. -----
- 6.- DICTAMEN DE TRANSFERENCIAS Y/O AMPLIACIONES Y DISMINUCIONES DE LAS PARTIDAS PRESUPUESTALES ORIGINALMENTE AUTORIZADAS AL PRESUPUESTO DE EGRESOS PARA EL MES DE ABRIL DE 2020 QUE





H. AYUNTAMIENTO DE COQUIMATLÁN
ADMINISTRACIÓN 2018-2021

PRESENTA LA COMISIÓN DE HACIENDA MUNICIPAL. -----

7.- DICTAMEN ELABORADO POR LA COMISIÓN DE HACIENDA MUNICIPAL, DEL H. CABILDO DEL AYUNTAMIENTO CONSTITUCIONAL DE COQUIMATLÁN, COLIMA, RELATIVO A EJERCER EL DERECHO DE INICIATIVA ANTE EL CONGRESO DEL ESTADO PARA REFORMAR LOS ARTICULOS 99 Y 111, AMBOS DE LA LEY DE HACIENDA PARA EL MUNICIPIO DE COQUIMATLÁN. -----

8.- TOMA DE PROTESTA DE LEY AL CARGO DE REGIDORA DEL H. CABILDO DE COQUIMATLAN, COLIMA, A LA LICDA. ERIKA LIZETH CASTAÑEDA SANCHEZ. -----

9.- CLAUSURA. -----

.....QUINTO PUNTO.- DICTAMEN QUE PRESENTA LA COMISIÓN DE HACIENDA MUNICIPAL, RESPECTO A LA AUTORIZACIÓN DE LA CUENTA PUBLICA CORRESPONDIENTE AL MES DE MARZO DE 2020. EN ESTE PUNTO EL PRESIDENTE MUNICIPAL MCP. JOSE GUADALUPE BENAVIDES FLORIAN CEDE EL USO DE LA VOZ A LA REGIDORA LICDA. LEONOR ALCARAZ MANZO PRESIDENTA DE LA COMISION DE HACIENDA, QUIEN DA LECTURA AL DICTAMEN EN COMENTO, TERMINADA LA LECTURA INTERVIENE LA C.P. MA. GUADALUPE ADAME GUTIERREZ, TESORERA MUNICIPAL QUIEN DA UNA EXPLICACION AMPLIA Y DETALLADA RESALTANDO QUE SIEMPRE SE HA MANEJADO UNA DISCIPLINA FINANCIERA PERO QUE AUN ES NUESTROS TIEMPOS LAS CIRCUNSTANCIAS NOS OBLIGA PARA PONER MAS ENFASIS EN DICHA DISCIPLINA FINANCIERA, Y DA A CONOCER QUE EL PAGO DE ALUMBRADO PUBLICO NO ESTA CONTEMPLADO POR QUE LOS RECIBOS RESPETIVOS DE ESE SERVICIO LLEGAN A TESORERIA DESPUES DEL DIA 10 DE CADA MES. A PREGUNTA DEL REGIDOR MVZ. ABEL CARDENAS GONZALEZ CUESTIONA QUE SI ESTAN CONTEMPLADOS LOS LAUDOS LABORALES EN ESTA CUENTA PUBLICA A RESPUESTA DE LA TESORERA EN EL SENTIDO AFIRMATIVO DE DOS PERSONAS. TERMINADOS LOS COMENTARIOS SE PUSO A CONSIDERACION DEL PLENO SIENDO APROBADO POR UNANIMIDAD. (ANEXO I). -----

.....NOVENO PUNTO.- CLAUSURA. AGOTADO EL ORDEN DEL DÍA, EL PRESIDENTE MUNICIPAL MCP. JOSÉ GUADALUPE BENAVIDES FLORIAN DECLARO CLAUSURADA LA SESION SIENDO LAS 13:50 HORAS. (TRECE HORAS CON CINCUENTA MINUTOS). DEL DÍA DE SU FECHA. -----

----- PARA CONSTANCIA DE ESTA, SE LEVANTA LA PRESENTE ACTA, QUE FIRMAN LOS QUE EN ELLA INTERVINIERON Y QUISIERON HACERLO-----
----- DOY FE -----





H. AYUNTAMIENTO DE COQUIMATLÁN
ADMINISTRACIÓN 2018-2021

ATENTAMENTE
COQUIMATLÁN, COL.,
SECRETARIO DEL H. AYUNTAMIENTO.

C. ING. ROBERTO NAVARRO LOPEZ

A QUIEN CORRESPONDA:

-----EL SUSCRITO, SECRETARIO DEL H. AYUNTAMIENTO
CONSTITUCIONAL DE ESTE LUGAR, HACE CONSTAR Y A LA VEZ,-----
-----CERTIFICA-----

QUE LA PRESENTE ACTA ES COPIA FIEL DE SU ORIGINAL DEL LIBRO DE SESIONES
DE LA ADMINISTRACIÓN MUNICIPAL 2018-2021.

SE EXTIENDE LA PRESENTE CERTIFICACIÓN A LOS OCHO
DÍAS DEL MES DE ABRIL DEL AÑO DOS MIL VEINTE, PARA LOS USOS LEGALES
CONSIGUIENTES.

ATENTAMENTE.
COQUIMATLÁN, COL.,
EL SECRETARIO DEL H. AYUNTAMIENTO.

ING. ROBERTO NAVARRO LOPEZ





COQUIMATLÁN

H. AYUNTAMIENTO 2018-2021

DICTAMEN QUE PRESENTA LA COMISION DE HACIENDA MUNICIPAL RESPECTO DE LA CUENTA PUBLICA MENSUAL CORRESPONDIENTE AL MES DE MARZO DE 2020.

H. CABILDO MUNICIPAL PRESENTE.

La Comisión de Hacienda Municipal, integrada por los CC. Múnicipes: LICDA. LEONOR ALCARAZ MANZO, Regidora; T.A. HORMISDAS ESCAMILLA ALCARAZ, Regidor; MTRA. ELMA LUXIOLA JIMENEZ ZAMORA, Síndica; LIC. DANIEL FLORES ORTEGA, Regidor; y C. ENF. MA. TERESA GUERRERO PADILLA, Regidora; el primero de los mencionados con el carácter de Presidente y los demás con el de secretarios de la Comisión, con fundamento en las facultades que nos otorga el artículo 42 de la Ley del Municipio Libre y

ANTECEDENTES:

PRIMERO.- Que el día 08 de Abril del 2020 la Tesorera Municipal C.P. Ma. Guadalupe Adame Gutiérrez, turnó a los suscritos, de forma impresa, la cuenta pública mensual correspondiente al mes de Marzo de 2020.

SEGUNDO.- Que para la atención y dictamen en términos de Ley, los suscritos nos reunimos en sesión de trabajo el día 08 de Abril del 2020. En mérito de esos antecedentes, los suscritos emitimos los siguientes:

CONSIDERANDOS

PRIMERO.- Esta Comisión es competente para conocer del presente asunto por disposición expresa de la Ley de Presupuesto Contabilidad y Gasto Público Municipal en su artículo 13, fracción I y VI, establece textualmente:

ARTÍCULO 13.- La Comisión tendrá a su cargo las atribuciones siguientes:

- ...
- I. Vigilar el ejercicio del presupuesto y el cumplimiento de las metas establecidas en los programas autorizados, debiéndose auxiliar de la Contraloría municipal;
- Las demás que determinen ésta y otras disposiciones legales y reglamentarias.

SEGUNDO.- Que la Ley de Fiscalización Superior del Estado en sus artículos 7 y 8 establece:





COQUIMATLÁN

H. AYUNTAMIENTO 2018-2021

Artículo 7.- La cuenta pública Mensual, corresponde a los reportes de la gestión financiera, como parte integral de la cuenta pública anual, que rinden los poderes del estado, municipios y los entes públicos paraestatal o paramunicipales que prestan servicios de agua potable, alcantarillado, drenaje y saneamiento. Documento que deberán contener:

- I.- Detalle de ingresos y egresos;
- II.- Estado de situación financiera, y
- III.- Estado analítico de activos, pasivos y deuda.

Artículo 8.- Los entes fiscalizables a que se refiere el artículo anterior, remitirán al Congreso, el resultado de la cuenta pública mensual, a más tardar el día 15 del mes siguiente. El incumplimiento dará lugar a imponer las sanciones que en su caso se estimen convenientes.

La aprobación interna del dictamen de revisión que él o los órganos de gobierno realicen a la cuenta pública mensual y anual, no impide al Órgano Superior la determinación y fincamiento, en su caso, de las responsabilidades a los servidores públicos que hayan incurrido en ellas.

TERCERO.- Que la información remitida por la Tesorera municipal como parte de la Cuenta Pública que contiene el resultado del mes de Marzo del 2020 es la siguiente:

1. Estado de Situación Financiera
2. Estado de Actividades
3. Balanza de comprobación
4. Estado Analítico de Ingresos y Estado Analítico del Ejercicio del Presupuesto de Egresos

CUARTO.- Que de la información con que contamos se infiere que se tuvieron ingresos por el orden de \$9,862,723.21 (Nueve millones ochocientos sesenta y dos mil setecientos veintitrés pesos 21/100 M.N) y se ejerció la cantidad de \$5,925,575.80 (Cinco millones novecientos veinticinco mil quinientos setenta y cinco pesos 80/100 M.N.) Teniendo un ahorro al termino del mes de \$3,937,147.41 (Tres millones novecientos treinta y siete mil ciento cuarenta y siete pesos 41/100 M.N.).



COQUIMATLÁN

H. AYUNTAMIENTO 2018-2021

Con base en los antecedentes y con la revisión de los reportes contables del gasto, así como con los considerandos referidos se estima viable dictaminar procedente, la propuesta de Acuerdo siguiente:

ACUERDO:

PRIMERO: Con fundamento en el artículo 45, fracción IV, inciso b) de la Ley del Municipio Libre del Estado de Colima y los artículos 8 en su fracción VII de la Ley de Presupuesto, Contabilidad y Gasto Público Municipal, así como los artículos 7 y 8 de Ley de Fiscalización Superior del Estado es de autorizarse y **SE AUTORIZA LA CUENTA PÚBLICA MENSUAL CORRESPONDIENTE AL MES MARZO DEL 2020.**

SEGUNDO: En términos del artículo 8 de Ley de Fiscalización Superior del Estado la presente aprobación interna del dictamen de revisión a la cuenta pública Mensual, no impide al Órgano Superior la determinación y fincamiento, en su caso, de las responsabilidades a los servidores públicos que hayan incurrido en ellas.

TERCERO: NOTIFIQUESE AL CONGRESO DEL ESTADO PARA LOS EFECTOS CORRESPONDIENTES.

"H. AYUNTAMIENTO COQUIMATLÁN, COLIMA"

Reforma S/N v Jesús Alcaraz. Coquimatlán, Col.. Tel: 32 3 03 33 v 32 307 48. C.Postal 28400.

H. AYUNTAMIENTO CONSTITUCIONAL DE COQUIMATLÁN, COL. 2018-2021

SECRETARÍA



COQUIMATLÁN

H. AYUNTAMIENTO 2018-2021

Dado en el recinto oficial, el día 08 de Abril del año 2020 dos mil veinte.

Atentamente
Sufragio Efectivo, No Reelección
Por la Comisión de Hacienda Municipal

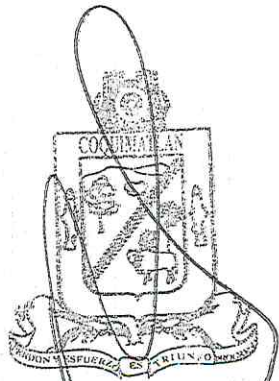
LICDA. LEONOR ALCARAZ MANZO
Presidente

T.A. HORMISDAS ESCAMILLA ALCARAZ
Secretario

MTRA. ELMA/LUXIOLA JIMENEZ ZAMORA
Secretario

LIC. DANIEL FLORES ORTEGA
Secretario

C. ENF. MA. TERESA GUERRERO PADILLA
Secretario



H. AYUNTAMIENTO CONSTITUCIONAL
DE COQUIMATLÁN, COL.
2018-2021

SECRETARÍA

"H. AYUNTAMIENTO COQUIMATLÁN, COLIMA"
Reforma S/N v Jesús Alcaraz. Coquimatlán. Col.. Tel: 32 3 03 33 v 32 307 48. C.Postal 28400.




MUNICIPIO DE COQUIMATLAN, COL.
Sistema Integral de Contabilidad Gubernamental
ESTADO DE ACTIVIDADES
DEL 1 DE MARZO AL 31 DE MARZO DE 2020

Descripción de la Cuenta	Importe
INGRESOS	
INGRESOS DE GESTIÓN	
<i>IMPUESTOS</i>	
IMPUESTO SOBRE LOS INGRESOS	0.00
IMPUESTOS SOBRE EL PATRIMONIO	297,070.11
IMPUESTO SOBRE LA PRODUCCIÓN, EL CONSUMO Y LAS TRANSACCIONES	24,982.22
ACCESORIOS	26,776.68
<i>DERECHOS</i>	
DERECHOS POR EL USO, GOCE, APROVECHAMIENTO O EXPLOTACIÓN DE BIENES DE DOMINIO PÚBLICO	16,795.31
DERECHOS POR PRESTACIÓN DE SERVICIOS	74,251.58
OTROS DERECHOS	122,680.39
<i>PRODUCTOS DE TIPO CORRIENTE</i>	
PRODUCTOS DERIVADOS DEL USO Y APROVECHAMIENTO DE BIENES NO SUJETOS A RÉGIMEN DE DOMINIO PÚBLICO	86.88
OTROS PRODUCTOS QUE GENERAN INGRESOS CORRIENTES	27,464.74
<i>APROVECHAMIENTOS DE TIPO CORRIENTE</i>	
MULTAS	28,145.81
INDEMNIZACIONES	16,922.98
OTROS APROVECHAMIENTOS	1,000,000.00
TOTAL INGRESOS DE GESTIÓN	1,635,176.70
PARTICIPACIONES, APORTACIONES, TRANSFERENCIAS, ASIGNACIONES, SUBSIDIOS Y OTRAS AYUDAS	
<i>PARTICIPACIONES Y APORTACIONES</i>	
PARTICIPACIONES	5,527,082.51
APORTACIONES	2,700,464.00
TOTAL PARTICIPACIONES, APORTACIONES, TRANSFERENCIAS, ASIGNACIONES, SUBSIDIOS Y OTRAS AYUDAS	8,227,546.51
TOTAL INGRESOS	9,862,723.21
GASTOS Y OTRAS PÉRDIDAS	
GASTOS DE FUNCIONAMIENTO	
<i>SERVICIOS PERSONALES</i>	
REMUNERACIONES AL PERSONAL DE CARÁCTER PERMANENTE	2,261,282.93
REMUNERACIONES ADICIONALES Y ESPECIALES	241,969.71
SEGURIDAD SOCIAL	205,099.45
OTRAS PRESTACIONES SOCIALES Y ECONOMICAS	967,620.84
PAGO DE ESTIMULOS A SERVIDORES PUBLICOS	155,362.56
<i>MATERIALES Y SUMINISTROS</i>	
MATERIALES DE ADMINISTRACION, EMISION DE DOCUMENTOS Y ARTICULOS OFICIALES	36,225.08
MATERIALES Y ARTICULOS DE CONSTRUCCION Y DE REPARACION	21,820.28
PRODUCTOS QUIMICOS, FARMACEUTICOS Y DE LABORATORIO	0.00
COMBUSTIBLES, LUBRICANTES Y ADITIVOS	263,091.88
VESTUARIO, BLANCOS, PRENDAS DE PROTECCION Y ARTICULOS DEPORTIVOS	2,850.00
MATERIALES Y SUMINISTROS PARA SEGURIDAD	0.00
HERRAMIENTAS, REFACCIONES Y ACCESORIOS MENORES	1,054.90
<i>SERVICIOS GENERALES</i>	
SERVICIOS BÁSICOS	56,239.00
SERVICIOS DE ARRENDAMIENTO	46,244.43



MUNICIPIO DE COQUIMATLAN, COL.
Sistema Integral de Contabilidad Gubernamental
ESTADO DE ACTIVIDADES
DEL 1 DE MARZO AL 31 DE MARZO DE 2020

Descripción de la Cuenta	Importe
SERVICIOS PROFESIONALES, CIENTÍFICOS Y TÉCNICOS Y OTROS SERVICIOS	3,020.71
SERVICIOS FINANCIEROS, BANCARIOS Y COMERCIALES	625.84
SERVICIOS DE INSTALACION, REPARACION, MANTENIMIENTO Y CONSERVACION	178,260.26
SERVICIOS DE COMUNICACION SOCIAL Y PUBLICIDAD	0.00
SERVICIOS DE TRASLADO Y VIATICOS	14,242.00
SERVICIOS OFICIALES	261,846.67
OTROS SERVICIOS GENERALES	65,216.23
TOTAL GASTOS DE FUNCIONAMIENTO	4,782,072.77
TRANSFERENCIAS, ASIGNACIONES, SUBSIDIOS Y OTRAS AYUDAS	
<i>TRANSFERENCIAS AL RESTO DEL SECTOR PUBLICO</i>	
TRANSFERENCIAS A ENTIDADES FEDERATIVAS Y MUNICIPIOS	500,000.00
<i>AYUDAS SOCIALES</i>	
AYUDAS SOCIALES A PERSONAS	45,100.00
<i>PENSIONES Y JUBILACIONES</i>	
JUBILACIONES	544,258.12
TOTAL TRANSFERENCIAS, ASIGNACIONES, SUBSIDIOS Y OTRAS AYUDAS	1,089,358.12
INTERESES, COMISIONES Y OTROS GASTOS DE LA DEUDA PÚBLICA	
<i>INTERESES DE LA DEUDA PUBLICA</i>	
INTERESES DE LA DEUDA PÚBLICA INTERNA	54,144.91
TOTAL INTERESES, COMISIONES Y OTROS GASTOS DE LA DEUDA PÚBLICA	54,144.91
TOTAL GASTOS Y OTRAS PÉRDIDAS	5,925,575.80
RESULTADO DEL EJERCICIO (AHORRO/DESAHORRO)	3,937,147.41



AYUNTAMIENTO CONSTITUCIONAL
DE COQUIMATLAN, COL.
2018-2021

SECRETARÍA



MUNICIPIO DE COQUIMATLAN, COL.
Sistema Integral de Contabilidad Gubernamental
ESTADO DE SITUACION FINANCIERA
AL 31 DE MARZO DE 2020

Descripción de la Cuenta	Importe
ACTIVO	
ACTIVO CIRCULANTE	
<i>EFFECTIVO Y EQUIVALENTES</i>	
BANCOS/TESORERIA	17,854,063.75
DEPOSITOS DE FONDOS DE TERCEROS EN GARANTÍA Y/O ADMINISTRACIÓN	11,990.50
<i>DERECHOS A RECIBIR EFFECTIVO O EQUIVALENTES</i>	
CUENTAS POR COBRAR A CORTO PLAZO	1,863,604.93
DEUDORES DIVERSOS POR COBRAR A CORTO PLAZO	985,810.29
DEUDORES POR ANTICIPOS DE TESORERIA A CORTO PLAZO	40,741.88
PRESTAMOS OTORGADOS A CORTO PLAZO	17,133,438.92
<i>DERECHOS A RECIBIR BIENES O SERVICIOS</i>	
ANTICIPO A PROVEEDORES POR ADQUISICIÓN DE BIENES Y PRESTACIÓN DE SERVICIOS A CORTO PLAZO	1,598,685.76
ANTICIPO A CONTRATISTAS POR OBRAS PÚBLICAS A CORTO PLAZO	541,702.13
TOTAL ACTIVOS CIRCULANTES	40,030,038.16
ACTIVO NO CIRCULANTE	
<i>BIENES INMUEBLES, INFRAESTRUCTURA Y CONSTRUCCIONES EN PROCESO</i>	
VIVIENDAS	6,474,064.26
EDIFICIOS NO HABITACIONALES	4,386,372.60
CONSTRUCCIONES EN PROCESO EN BIENES DE DOMINIO PÚBLICO	107,903,413.77
CONSTRUCCIONES EN PROCESO EN BIENES PROPIOS	14,190,162.21
<i>BIENES MUEBLES</i>	
MOBILIARIO Y EQUIPO DE ADMINISTRACIÓN	11,955,491.44
MOBILIARIO Y EQUIPO EDUCACIONAL Y RECREATIVO	963,788.00
EQUIPO DE DEFENSA Y SEGURIDAD	1,155,015.46
<i>ACTIVOS DIFERIDOS</i>	
ESTUDIOS, FORMULACIÓN Y EVALUACIÓN DE PROYECTOS	699,254.88
TOTAL ACTIVOS NO CIRCULANTES	147,727,562.62
TOTAL DEL ACTIVO	187,757,600.78
PASIVO	
PASIVO CIRCULANTE	
<i>CUENTAS POR PAGAR A CORTO PLAZO</i>	
SERVICIOS PERSONALES POR PAGAR A CORTO PLAZO	5,393,489.24
PROVEEDORES POR PAGAR A CORTO PLAZO	185,534.46
CONTRATISTAS POR OBRAS PÚBLICAS POR PAGAR A CORTO PLAZO	1,710,910.49
TRANSFERENCIAS OTORGADAS POR PAGAR A CORTO PLAZO	-46,912.99
RETENCIONES Y CONTRIBUCIONES POR PAGAR A CORTO PLAZO	23,127,650.37
DEVOLUCIONES DE LA LEY DE INGRESO POR PAGAR A CORTO PLAZO	-1,038.86
OTRAS CUENTAS POR PAGAR A CORTO PLAZO	9,250,192.32
<i>DOCUMENTOS POR PAGAR A CORTO PLAZO</i>	
OTROS DOCUMENTOS POR PAGAR A CORTO PLAZO	74,274.31
<i>PORCIÓN A CORTO PLAZO DE LA DEUDA PÚBLICA A LARGO PLAZO</i>	
PORCIÓN A CORTO PLAZO DE LA DEUDA PÚBLICA INTERNA	12,066,779.44
<i>FONDOS Y BIENES DE TERCEROS EN GARANTÍA Y/O ADMINISTRACIÓN A CORTO PLAZO</i>	
FONDOS EN GARANTÍA A CORTO PLAZO	67,319.34
<i>OTROS PASIVOS A CORTO PLAZO</i>	
INGRESOS POR CLASIFICAR	97,085.12
TOTAL PASIVOS CIRCULANTES	51,925,283.24





MUNICIPIO DE COQUIMATLAN, COL.
Sistema Integral de Contabilidad Gubernamental
ESTADO DE SITUACION FINANCIERA
AL 31 DE MARZO DE 2020

Descripción de la Cuenta	Importe
PASIVO NO CIRCULANTE	
DEUDA PÚBLICA A LARGO PLAZO	
PRÉSTAMOS DE LA DEUDA INTERNA POR PAGAR A LARGO PLAZO	6,866,097.19
TOTAL PASIVOS NO CIRCULANTES	6,866,097.19
TOTAL DEL PASIVO	58,791,380.43
HACIENDA PUBLICA/ PATRIMONIO	
HACIENDA PUBLICA/ PATRIMONIO GENERADO	
RESULTADO DEL EJERCICIO (AHORRO/DESAHORRO)	8,717,407.05
RESULTADOS DE EJERCICIOS ANTERIORES	107,974,308.79
RESERVAS	12,274,504.51
TOTAL HACIENDA PUBLICA/ PATRIMONIO GENERADO	128,966,220.35
TOTAL HACIENDA PUBLICA/ PATRIMONIO	128,966,220.35
TOTAL DEL PASIVO Y HACIENDA PUBLICA/ PATRIMONIO	187,757,600.78

AYUNTAMIENTO CONSTITUCIONAL
DE COQUIMATLÁN, COL.
2018-2021
SECRETARÍA



MUNICIPIO DE COQUIMATLÁN, COL.
Sistema Integral de Contabilidad Gubernamental
BALANZA DE COMPROBACION
DEL 1 DE MARZO AL 31 DE MARZO DE 2020


Descripción	Saldo Anterior		Movimientos		Saldo Actual	
	Debe	Haber	Debe	Haber	Debe	Haber
ACTIVO						
ACTIVO CIRCULANTE						
EFFECTIVO Y EQUIVALENTES						
EFFECTIVO	38,523,997.22	0.00	11,725,704.19	10,219,663.25	40,030,038.16	0.00
BANCOS/TESORERIA	16,391,630.72	0.00	11,647,515.99	10,173,092.46	17,866,054.25	0.00
DEPOSITOS DE FONDOS DE TERCEROS EN GARANTÍA Y/O ADMINISTRACIÓN	0.00	0.00	5,660.17	5,660.17	0.00	0.00
	16,379,640.22	0.00	11,641,855.82	10,167,432.29	17,854,063.75	0.00
	11,990.50	0.00	0.00	0.00	11,990.50	0.00
DERECHOS A RECIBIR EFFECTIVO O EQUIVALENTES						
CUENTAS POR COBRAR A CORTO PLAZO	19,991,978.61	0.00	78,188.20	46,570.79	20,023,596.02	0.00
DEUDORES DIVERSOS POR COBRAR A CORTO PLAZO	1,820,945.52	0.00	78,188.20	35,528.79	1,863,604.93	0.00
DEUDORES POR ANTICIPOS DE TESORERIA A CORTO PLAZO	996,852.29	0.00	0.00	11,042.00	985,810.29	0.00
	40,741.88	0.00	0.00	0.00	40,741.88	0.00
PRETAMOS OTORGADOS A CORTO PLAZO	17,133,438.92	0.00	0.00	0.00	17,133,438.92	0.00
DERECHOS A RECIBIR BIENES O SERVICIOS						
ANTICIPO A PROVEEDORES POR ADQUISICIÓN DE BIENES Y PRESTACIÓN DE SERVICIOS A CORTO PLAZO	2,140,387.89	0.00	0.00	0.00	2,140,387.89	0.00
ANTICIPO A CONTRATISTAS POR OBRAS PÚBLICAS A CORTO PLAZO	1,598,685.76	0.00	0.00	0.00	1,598,685.76	0.00
	541,702.13	0.00	0.00	0.00	541,702.13	0.00
ACTIVO NO CIRCULANTE						
BIENES INMUEBLES, INFRAESTRUCTURA Y CONSTRUCCIONES EN PROCESO						
VIVIENDAS	147,727,562.62	0.00	0.00	0.00	147,727,562.62	0.00
EDIFICIOS NO HABITACIONALES	132,954,012.84	0.00	0.00	0.00	132,954,012.84	0.00
CONSTRUCCIONES EN PROCESO EN BIENES DE DOMINIO PÚBLICO	6,474,064.26	0.00	0.00	0.00	6,474,064.26	0.00
CONSTRUCCIONES EN PROCESO EN BIENES PROPIOS	4,386,372.60	0.00	0.00	0.00	4,386,372.60	0.00
BIENES MUEBLES	107,903,413.77	0.00	0.00	0.00	107,903,413.77	0.00
MOBILIARIO Y EQUIPO DE ADMINISTRACIÓN	14,190,162.21	0.00	0.00	0.00	14,190,162.21	0.00
MOBILIARIO Y EQUIPO EDUCACIONAL Y RECREATIVO	14,074,294.90	0.00	0.00	0.00	14,074,294.90	0.00
EQUIPO DE DEFENSA Y SEGURIDAD	11,955,491.44	0.00	0.00	0.00	11,955,491.44	0.00
ESTUDIOS, FORMULACIÓN Y EVALUACIÓN DE PROYECTOS	963,788.00	0.00	0.00	0.00	963,788.00	0.00
	1,155,015.46	0.00	0.00	0.00	1,155,015.46	0.00
	699,254.88	0.00	0.00	0.00	699,254.88	0.00
	699,254.88	0.00	0.00	0.00	699,254.88	0.00
PASIVO						
PASIVO CIRCULANTE						
CUENTAS POR PAGAR A CORTO PLAZO	0.00	54,356,389.71	10,119,918.45	7,688,811.98	0.00	51,925,283.24
SERVICIOS PERSONALES POR PAGAR A CORTO PLAZO	0.00	41,581,904.03	9,650,890.98	7,688,811.98	0.00	39,619,825.03
	0.00	5,754,061.41	4,666,945.95	4,306,373.78	0.00	5,393,489.24

Fecha: 07/04/2020 04:03:50 p.m.

Pág.: 1

MUNICIPIO DE COQUIMATLÁN, COL.
Sistema Integral de Contabilidad Gubernamental
BALANZA DE COMPROBACION
DEL 1 DE MARZO AL 31 DE MARZO DE 2020

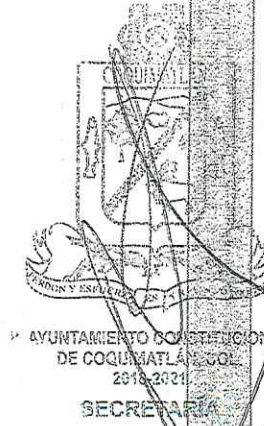
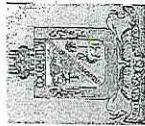
Descripción	Saldo Anterior		Movimientos		Saldo Actual	
	Debe	Haber	Debe	Haber	Debe	Haber
PROVEEDORES POR PAGAR A CORTO PLAZO	0.00	455,109.96	2,043,280.48	1,773,704.98	0.00	185,534.46
CONTRATISTAS POR OBRAS PÚBLICAS POR PAGAR A CORTO PLAZO	0.00	2,677,967.45	1,016,816.24	49,759.28	0.00	1,710,910.49
TRANSFERENCIAS OTORGADAS POR PAGAR A CORTO PLAZO	0.00	184,699.35	733,412.34	501,800.00	46,912.99	0.00
RETENCIONES Y CONTRIBUCIONES POR PAGAR A CORTO PLAZO	0.00	23,228,412.40	1,133,810.75	1,033,048.72	0.00	23,127,650.37
DEVOLUCIONES DE LA LEY DE INGRESO POR PAGAR A CORTO PLAZO	1,038.86	0.00	0.00	0.00	1,038.86	0.00
OTRAS CUENTAS POR PAGAR A CORTO PLAZO	0.00	9,282,692.32	56,625.22	24,125.22	0.00	9,250,192.32
DOCUMENTOS POR PAGAR A CORTO PLAZO	0.00	74,274.31	0.00	0.00	0.00	74,274.31
OTROS DOCUMENTOS POR PAGAR A CORTO PLAZO	0.00	74,274.31	0.00	0.00	0.00	74,274.31
PORCIÓN A CORTO PLAZO DE LA DEUDA PÚBLICA A LARGO PLAZO	0.00	12,535,806.91	469,027.47	0.00	0.00	12,066,779.44
PORCIÓN A CORTO PLAZO DE LA DEUDA PÚBLICA INTERNA	0.00	12,535,806.91	469,027.47	0.00	0.00	12,066,779.44
FONDOS Y BIENES DE TERCEROS EN GARANTÍA Y/O ADMINISTRACIÓN A CORTO PLAZO	0.00	67,319.34	0.00	0.00	0.00	67,319.34
FONDOS EN GARANTÍA A CORTO PLAZO	0.00	67,319.34	0.00	0.00	0.00	67,319.34
OTROS PASIVOS A CORTO PLAZO	0.00	97,085.12	0.00	0.00	0.00	97,085.12
INGRESOS POR CLASIFICAR	0.00	97,085.12	0.00	0.00	0.00	97,085.12
PASIVO NO CIRCULANTE	0.00	6,866,097.19	0.00	0.00	0.00	6,866,097.19
DEUDA PÚBLICA A LARGO PLAZO	0.00	6,866,097.19	0.00	0.00	0.00	6,866,097.19
PRÉSTAMOS DE LA DEUDA INTERNA POR PAGAR A LARGO PLAZO	0.00	6,866,097.19	0.00	0.00	0.00	6,866,097.19
HACIENDA PÚBLICA/ PATRIMONIO						
HACIENDA PÚBLICA/ PATRIMONIO GENERADO						
RESULTADOS DE EJERCICIOS ANTERIORES	0.00	120,248,813.30	0.00	0.00	0.00	120,248,813.30
RESULTADO EJERCICIO 2006	0.00	107,974,308.79	0.00	0.00	0.00	107,974,308.79
RESULTADO EJERCICIO 2008	9,908,965.82	0.00	0.00	0.00	9,908,965.82	0.00
RESULTADO EJERCICIO 2009	0.00	4,148,484.46	0.00	0.00	0.00	4,148,484.46
RESULTADO EJERCICIO 2010	1,903,753.14	0.00	0.00	0.00	1,903,753.14	0.00
RESULTADO EJERCICIO 2011	0.00	1,516,535.05	0.00	0.00	0.00	1,516,535.05
SUP O DEF 1990	0.00	627,569.94	0.00	0.00	0.00	627,569.94
SUP O DEF 1991	489,733.84	0.00	0.00	0.00	489,733.84	0.00
SUP O DEF 1992	86,476.40	0.00	0.00	0.00	86,476.40	0.00
SUP O DEF 1993	238,128.61	0.00	0.00	0.00	238,128.61	0.00
SUP O DEF 1994	419,074.88	0.00	0.00	0.00	419,074.88	0.00
	396,403.36	0.00	0.00	0.00	396,403.36	0.00



SECRETARÍA

MUNICIPIO DE COQUIMATLAN, COL.
Sistema Integral de Contabilidad Gubernamental
BALANZA DE COMPROBACION
DEL 1 DE MARZO AL 31 DE MARZO DE 2020

Descripción	Saldo Anterior		Movimientos		Saldo Actual	
	Debe	Haber	Debe	Haber	Debe	Haber
SUP O DEF 1995	105,595.46	0.00	0.00	0.00	105,595.46	0.00
SUP O DEF 1996	360,950.40	0.00	0.00	0.00	360,950.40	0.00
SUP O DEF 1997	0.00	2,428,046.29	0.00	0.00	0.00	2,428,046.29
SUP O DE F1998	0.00	1,077,382.20	0.00	0.00	0.00	1,077,382.20
SUP O DEF 1999	0.00	1,574,368.51	0.00	0.00	0.00	1,574,368.51
SUP O DEF 2000	0.00	684,511.01	0.00	0.00	0.00	684,511.01
SUP O DEF 2001	5,830,439.30	0.00	0.00	0.00	5,830,439.30	0.00
SUP O DEF 2002	0.00	1,910,777.48	0.00	0.00	0.00	1,910,777.48
RESULTADO EJERCICIO 2003	0.00	0.00	0.00	0.00	0.00	0.00
RESULTADO EJERCICIO 2004	0.00	0.00	0.00	0.00	0.00	0.00
RESULTADO EJER ANTERIORES	1,173,042.82	0.00	0.00	0.00	1,173,042.82	0.00
RESULTADO EJERCICIO 2005	1,256,399.24	0.00	0.00	0.00	1,256,399.24	0.00
RESULTADO EJERCICIO 2007	4,731,841.54	0.00	0.00	0.00	4,731,841.54	0.00
RESULTADO EJERCICIO 2012	1,097,445.64	0.00	0.00	0.00	1,097,445.64	0.00
RESULTADO EJERCICIO 2013	0.00	6,951,378.55	0.00	0.00	0.00	6,951,378.55
RESULTADO EJERCICIO 2014	0.00	12,411,888.99	0.00	0.00	0.00	12,411,888.99
RESULTADO EJERCICIO 2015	0.00	9,511,920.95	0.00	0.00	0.00	9,511,920.95
RESULTADO EJERCICIO 2016	0.00	17,041,178.34	0.00	0.00	0.00	17,041,178.34
RESULTADO EJERCICIO 2017	0.00	21,321,711.38	0.00	0.00	0.00	21,321,711.38
RESULTADO EJERCICIO 2018	0.00	23,818,633.23	0.00	0.00	0.00	23,818,633.23
RESULTADO EJERCICIO 2019	0.00	28,567,801.77	0.00	0.00	0.00	28,567,801.77
RESERVAS	0.00	12,274,504.51	0.00	0.00	0.00	12,274,504.51
RESERVAS DE PATRIMONIO	0.00	12,274,504.51	0.00	0.00	0.00	12,274,504.51
INGRESOS						
INGRESOS DE GESTIÓN	0.00	4,720,282.13	0.00	1,635,176.70	0.00	6,355,458.83
IMPUESTOS	0.00	3,203,936.82	0.00	348,829.01	0.00	3,552,765.83
IMPUESTO SOBRE LOS INGRESOS	0.00	26,336.43	0.00	0.00	0.00	26,336.43
IMPUESTOS SOBRE EL PATRIMONIO	0.00	2,807,818.37	0.00	297,070.11	0.00	3,104,888.48
IMPUESTO SOBRE LA PRODUCCIÓN, EL CONSUMO Y LAS TRANSACCIONES	0.00	232,399.89	0.00	24,982.22	0.00	257,382.11
ACCESORIOS	0.00	137,382.13	0.00	26,776.68	0.00	164,158.81
DERECHOS	0.00	1,407,467.75	0.00	213,727.28	0.00	1,621,195.03
DERECHOS POR EL USO, GOCE, APROVECHAMIENTO O EXPLOTACIÓN DE BIENES DE DOMINIO PÚBLICO	0.00	106,955.89	0.00	16,795.31	0.00	123,751.20
DERECHOS POR PRESTACIÓN DE SERVICIOS	0.00	488,175.20	0.00	74,251.58	0.00	562,426.78
OTROS DERECHOS	0.00	812,336.66	0.00	122,680.39	0.00	935,017.05
PRODUCTOS DE TIPO CORRIENTE	0.00	37,207.55	0.00	27,551.62	0.00	64,759.17



MUNICIPIO DE COQUIMATLAN, COL.
 Sistema Integral de Contabilidad Gubernamental
BALANZA DE COMPROBACION
DEL 1 DE MARZO AL 31 DE MARZO DE 2020

Descripción	Saldo Anterior		Movimientos		Saldo Actual	
	Debe	Haber	Debe	Haber	Debe	Haber
PRODUCTOS DERIVADOS DEL USO Y APROVECHAMIENTO DE BIENES NO SUJETOS A RÉGIMEN DE DOMINIO PÚBLICO	0.00	171.37	0.00	86.88	0.00	258.25
OTROS PRODUCTOS QUE GENERAN INGRESOS CORRIENTES	0.00	37,036.18	0.00	27,464.74	0.00	64,500.92
APROVECHAMIENTOS DE TIPO CORRIENTE						
MULTAS	0.00	71,670.01	0.00	1,045,068.79	0.00	1,116,738.80
INDEMNIZACIONES	0.00	56,167.47	0.00	28,145.81	0.00	84,313.28
OTROS APROVECHAMIENTOS	0.00	15,502.54	0.00	16,922.98	0.00	32,425.52
PARTICIPACIONES, APORTACIONES, TRANSFERENCIAS, ASIGNACIONES, SUBSIDIOS Y OTRAS AYUDAS						
PARTICIPACIONES Y APORTACIONES	0.00	13,214,124.03	0.00	8,227,546.51	0.00	21,441,670.54
PARTICIPACIONES	0.00	13,214,124.03	0.00	8,227,546.51	0.00	21,441,670.54
APORTACIONES	0.00	9,271,366.03	0.00	5,527,082.51	0.00	14,798,448.54
GASTOS Y OTRAS PÉRDIDAS						
GASTOS DE FUNCIONAMIENTO						
SERVICIOS PERSONALES	10,877,831.35	0.00	5,087,444.85	305,372.08	15,659,904.12	0.00
REMUNERACIONES AL PERSONAL DE CARÁCTER PERMANENTE	8,749,131.13	0.00	4,071,368.34	240,032.85	12,580,466.62	0.00
	4,528,287.51	0.00	2,261,282.93	0.00	6,789,570.44	0.00
REMUNERACIONES ADICIONALES Y ESPECIALES	514,758.26	0.00	241,969.71	0.00	756,727.97	0.00
SEGURIDAD SOCIAL	492,153.96	0.00	205,099.45	0.00	697,253.41	0.00
OTRAS PRESTACIONES SOCIALES Y ECONOMICAS	2,903,255.78	0.00	1,207,653.69	240,032.85	3,870,876.62	0.00
PAGO DE ESTIMULOS A SERVIDORES PUBLICOS	310,675.62	0.00	155,362.56	0.00	466,038.18	0.00
MATERIALES Y SUMINISTROS	645,790.20	0.00	331,602.36	6,560.22	970,832.34	0.00
MATERIALES DE ADMINISTRACION, EMISION DE DOCUMENTOS Y ARTICULOS OFICIALES	97,128.13	0.00	36,606.68	381.60	133,353.21	0.00
MATERIALES Y ARTICULOS DE CONSTRUCCION Y DE REPARACION	11,111.60	0.00	27,998.90	6,178.62	32,931.88	0.00
PRODUCTOS QUIMICOS, FARMACEUTICOS Y DE LABORATORIO	9,785.77	0.00	0.00	0.00	9,785.77	0.00
COMBUSTIBLES, LUBRICANTES Y ADITIVOS	510,756.60	0.00	263,091.88	0.00	773,848.48	0.00
VESTUARIO, BLANCOS, PRENDAS DE PROTECCION Y ARTICULOS DEPORTIVOS	14,344.80	0.00	2,850.00	0.00	17,194.80	0.00
MATERIALES Y SUMINISTROS PARA SEGURIDAD	900.00	0.00	0.00	0.00	900.00	0.00
HERRAMIENTAS, REFACCIONES Y ACCESORIOS MENORES	1,763.30	0.00	1,054.90	0.00	2,818.20	0.00
SERVICIOS GENERALES	1,482,910.02	0.00	684,474.15	58,779.01	2,108,605.16	0.00
SERVICIOS BÁSICOS	899,862.00	0.00	98,916.00	42,677.00	956,101.00	0.00

MUNICIPIO DE COQUIMATLAN, COL.
Sistema Integral de Contabilidad Gubernamental
BALANZA DE COMPROBACION
DEL 1 DE MARZO AL 31 DE MARZO DE 2020



Descripción	Saldo Anterior		Movimientos		Saldo Actual	
	Debe	Haber	Debe	Haber	Debe	Haber
SERVICIOS DE ARRENDAMIENTO	9,674.40	0.00	48,344.44	2,100.01	55,918.83	0.00
SERVICIOS PROFESIONALES, CIENTÍFICOS Y TÉCNICOS Y OTROS SERVICIOS	6,041.42	0.00	3,020.71	0.00	9,062.13	0.00
SERVICIOS FINANCIEROS, BANCARIOS Y COMERCIALES	7,876.84	0.00	857.84	232.00	8,502.68	0.00
SERVICIOS DE INSTALACION, REPARACION, MANTENIMIENTO Y CONSERVACION	116,985.33	0.00	179,570.26	1,310.00	295,245.59	0.00
SERVICIOS DE COMUNICACION SOCIAL Y PUBLICIDAD	3,865.00	0.00	0.00	0.00	3,865.00	0.00
SERVICIOS DE TRASLADO Y VIATICOS	0.00	0.00	14,242.00	0.00	14,242.00	0.00
SERVICIOS OFICIALES	353,381.08	0.00	274,306.67	12,460.00	615,227.75	0.00
OTROS SERVICIOS GENERALES	85,223.95	0.00	65,216.23	0.00	150,440.18	0.00
TRANSFERENCIAS, ASIGNACIONES, SUBSIDIOS Y OTRAS AYUDAS	2,157,037.86	0.00	1,089,358.12	0.00	3,246,395.98	0.00
TRANSFERENCIAS AL RESTO DEL SECTOR PUBLICO	1,000,000.00	0.00	500,000.00	0.00	1,500,000.00	0.00
TRANSFERENCIAS A ENTIDADES FEDERATIVAS Y MUNICIPIOS	1,000,000.00	0.00	500,000.00	0.00	1,500,000.00	0.00
AYUDAS SOCIALES	61,600.00	0.00	45,100.00	0.00	106,700.00	0.00
AYUDAS SOCIALES A PERSONAS	61,600.00	0.00	45,100.00	0.00	106,700.00	0.00
PENSIONES Y JUBILACIONES	1,095,437.86	0.00	544,258.12	0.00	1,639,695.98	0.00
JUBILACIONES	1,095,437.86	0.00	544,258.12	0.00	1,639,695.98	0.00
INTERESES, COMISIONES Y OTROS GASTOS DE LA DEUDA PÚBLICA	119,277.31	0.00	54,144.91	0.00	173,422.22	0.00
INTERESES DE LA DEUDA PUBLICA	119,277.31	0.00	54,144.91	0.00	173,422.22	0.00
INTERESES DE LA DEUDA PUBLICA INTERNA	119,277.31	0.00	54,144.91	0.00	173,422.22	0.00
CUENTAS DE CIERRE CONTABLE						
CUENTAS DE ORDEN CONTABLES						
CUENTAS DE ORDEN PRESUPUESTARIAS						
LEY DE INGRESOS	0.00	0.00	20,725,446.42	20,725,446.42	0.00	0.00
LEY DE INGRESOS ESTIMADA	103,128,185.33	0.00	0.00	0.00	103,128,185.33	0.00
IMPUESTOS	5,828,042.45	0.00	0.00	0.00	5,828,042.45	0.00
DERECHOS	4,720,294.01	0.00	0.00	0.00	4,720,294.01	0.00
PRODUCTOS DE TIPO CORRIENTE	228,103.86	0.00	0.00	0.00	228,103.86	0.00
APROVECHAMIENTOS DE TIPO CORRIENTE	189,067.01	0.00	0.00	0.00	189,067.01	0.00
PARTICIPACIONES Y APORTACIONES.	92,162,678.00	0.00	0.00	0.00	92,162,678.00	0.00
LEY DE INGRESOS POR EJECUTAR	0.00	86,024,915.17	9,862,723.21	1,000,000.00	77,162,191.96	0.00
IMPUESTOS	0.00	2,624,105.63	348,829.01	0.00	2,275,276.62	0.00
DERECHOS	0.00	3,312,826.26	213,727.28	0.00	3,099,098.98	0.00

Fecha: 07/04/2020 04:03:50 p.m.

MUNICIPIO DE COQUIMATLAN, COL.
Sistema Integral de Contabilidad Gubernamental
BALANZA DE COMPROBACION
DEL 1 DE MARZO AL 31 DE MARZO DE 2020

Descripción	Saldo: Anterior		Movimientos		Saldo: Actual	
	Debe	Haber	Debe	Haber	Debe	Haber
PRODUCTOS DE TIPO CORRIENTE	0.00	190,896.31	27,551.62	0.00	0.00	163,344.69
APROVECHAMIENTOS DE TIPO CORRIENTE	0.00	117,397.00	1,045,068.79	1,000,000.00	0.00	72,328.21
PARTICIPACIONES Y APORTACIONES.	0.00	79,779,689.97	8,227,546.51	0.00	0.00	71,552,143.46
MODIFICACIONES A LA LEY DE INGRESOS ESTIMADA	831,136.00	0.00	1,000,000.00	0.00	1,831,136.00	0.00
APROVECHAMIENTOS DE TIPO CORRIENTE	0.00	0.00	1,000,000.00	0.00	1,000,000.00	0.00
PARTICIPACIONES Y APORTACIONES.	831,136.00	0.00	0.00	0.00	831,136.00	0.00
LEY DE INGRESOS DEVENGADA	0.00	0.00	9,862,723.21	9,862,723.21	0.00	0.00
IMPUESTOS	0.00	0.00	348,829.01	348,829.01	0.00	0.00
DERECHOS	0.00	0.00	213,727.28	213,727.28	0.00	0.00
PRODUCTOS DE TIPO CORRIENTE	0.00	0.00	27,551.62	27,551.62	0.00	0.00
APROVECHAMIENTOS DE TIPO CORRIENTE	0.00	0.00	1,045,068.79	1,045,068.79	0.00	0.00
PARTICIPACIONES Y APORTACIONES.	0.00	0.00	8,227,546.51	8,227,546.51	0.00	0.00
LEY DE INGRESOS RECAUDADA	0.00	17,934,406.16	0.00	9,862,723.21	0.00	27,797,129.37
IMPUESTOS	0.00	3,203,936.82	0.00	348,829.01	0.00	3,552,765.83
DERECHOS	0.00	1,407,467.75	0.00	213,727.28	0.00	1,621,195.03
PRODUCTOS DE TIPO CORRIENTE	0.00	37,207.55	0.00	27,551.62	0.00	64,759.17
APROVECHAMIENTOS DE TIPO CORRIENTE	0.00	71,670.01	0.00	1,045,068.79	0.00	1,116,738.80
PARTICIPACIONES Y APORTACIONES.	0.00	13,214,124.03	0.00	8,227,546.51	0.00	21,441,670.54
PRESUPUESTO DE EGRESOS	0.00	0.00	39,552,753.07	39,552,753.07	0.00	0.00
PRESUPUESTO DE EGRESOS APROBADO	0.00	103,128,185.33	0.00	0.00	0.00	103,128,185.33
SERVICIOS PERSONALES	0.00	59,223,411.86	0.00	0.00	0.00	59,223,411.86
MATERIALES Y SUMINISTROS	0.00	5,353,542.71	0.00	0.00	0.00	5,353,542.71
SERVICIOS GENERALES	0.00	9,152,719.13	0.00	0.00	0.00	9,152,719.13
TRANSFERENCIAS, ASIGNACIONES, SUBSIDIOS Y OTRAS AYUDAS	0.00	13,790,733.50	0.00	0.00	0.00	13,790,733.50
BIENES MUEBLES, INMUEBLES E INTANGIBLES	0.00	12,774.81	0.00	0.00	0.00	12,774.81
INVERSION PUBLICA	0.00	13,790,536.00	0.00	0.00	0.00	13,790,536.00
DEUDA PUBLICA	0.00	1,804,467.32	0.00	0.00	0.00	1,804,467.32
PRESUPUESTO DE EGRESOS POR EJERCER	82,213,192.57	0.00	6,858,017.96	11,835,954.57	77,235,255.96	0.00
SERVICIOS PERSONALES	50,474,280.73	0.00	4,223,696.73	8,055,032.22	46,642,945.24	0.00
MATERIALES Y SUMINISTROS	4,747,723.51	0.00	95,679.09	582,865.60	4,260,537.00	0.00
SERVICIOS GENERALES	7,669,809.11	0.00	1,938,372.41	1,652,826.30	7,955,355.22	0.00
TRANSFERENCIAS, ASIGNACIONES, SUBSIDIOS Y OTRAS AYUDAS	11,633,695.64	0.00	62,764.01	1,332,219.01	10,364,240.64	0.00
BIENES MUEBLES, INMUEBLES E INTANGIBLES	12,774.81	0.00	431,000.00	0.00	443,774.81	0.00
INVERSION PUBLICA	14,581,701.00	0.00	0.00	0.00	14,581,701.00	0.00
DEUDA PUBLICA	0.00	6,906,792.23	106,505.72	213,011.44	0.00	7,013,297.95



MUNICIPIO DE COQUIMATLAN, COL.
Sistema Integral de Contabilidad Gubernamental
BALANZA DE COMPROBACION
DEL 1 DE MARZO AL 31 DE MARZO DE 2020

Descripción	Saldo Anterior		Movimientos		Saldo Actual	
	Debe	Haber	Debe	Haber	Debe	Haber
MODIFICACIONES AL PRESUPUESTO DE EGRESOS						
APROBADO	0.00	831,136.00	5,552,645.88	6,552,645.88	0.00	1,831,136.00
SERVICIOS PERSONALES	0.00	0.00	3,983,663.88	3,983,663.88	0.00	0.00
MATERIALES Y SUMINISTROS	0.00	39,971.00	251,263.24	89,118.87	122,173.37	0.00
SERVICIOS GENERALES	0.00	0.00	968,352.15	1,879,593.40	0.00	911,241.25
TRANSFERENCIAS, ASIGNACIONES, SUBSIDIOS Y OTRAS AYUDAS	0.00	0.00	242,860.89	62,764.01	180,096.88	0.00
BIENES MUEBLES, INMUEBLES E INTANGIBLES	0.00	0.00	0.00	431,000.00	0.00	431,000.00
INVERSION PUBLICA	0.00	791,165.00	0.00	0.00	0.00	791,165.00
DEUDA PUBLICA	0.00	0.00	106,505.72	106,505.72	0.00	0.00
PRESUPUESTO DE EGRESOS COMPROMETIDO	0.00	0.00	6,588,680.77	6,588,680.77	0.00	0.00
SERVICIOS PERSONALES	0.00	0.00	4,311,401.19	4,311,401.19	0.00	0.00
MATERIALES Y SUMINISTROS	0.00	0.00	338,162.58	338,162.58	0.00	0.00
SERVICIOS GENERALES	0.00	0.00	743,253.16	743,253.16	0.00	0.00
TRANSFERENCIAS, ASIGNACIONES, SUBSIDIOS Y OTRAS AYUDAS	0.00	0.00	1,089,358.12	1,089,358.12	0.00	0.00
DEUDA PUBLICA	0.00	0.00	106,505.72	106,505.72	0.00	0.00
PRESUPUESTO DE EGRESOS DEVENGADO	1,326,065.35	0.00	6,570,365.10	6,415,429.24	1,481,001.21	0.00
SERVICIOS PERSONALES	0.00	0.00	4,315,515.75	4,315,515.75	0.00	0.00
MATERIALES Y SUMINISTROS	67,525.73	0.00	331,602.36	298,230.45	100,897.64	0.00
SERVICIOS GENERALES	9,233.99	0.00	727,383.15	605,819.20	130,797.94	0.00
TRANSFERENCIAS, ASIGNACIONES, SUBSIDIOS Y OTRAS AYUDAS	0.00	0.00	1,089,358.12	1,089,358.12	0.00	0.00
DEUDA PUBLICA	1,249,305.63	0.00	106,505.72	106,505.72	1,249,305.63	0.00
PRESUPUESTO DE EGRESOS EJERCIDO	7,422,414.88	0.00	6,778,528.50	7,491,571.27	6,709,372.11	0.00
SERVICIOS PERSONALES	404,800.61	0.00	4,315,515.75	4,472,251.53	248,064.83	0.00
MATERIALES Y SUMINISTROS	42,082.87	0.00	314,639.72	356,722.59	0.00	0.00
SERVICIOS GENERALES	463,691.42	0.00	952,509.19	1,333,353.61	82,847.00	0.00
TRANSFERENCIAS, ASIGNACIONES, SUBSIDIOS Y OTRAS AYUDAS	0.00	0.00	1,089,358.12	1,089,358.12	0.00	0.00
DEUDA PUBLICA	6,511,839.98	0.00	106,505.72	239,885.42	6,378,460.28	0.00
PRESUPUESTO DE EGRESOS PAGADO	12,997,648.53	0.00	7,204,514.86	668,471.34	19,533,692.05	0.00
SERVICIOS PERSONALES	8,344,330.52	0.00	4,228,104.12	240,032.85	12,332,401.79	0.00
MATERIALES Y SUMINISTROS	536,181.60	0.00	356,722.59	22,969.49	869,934.70	0.00
SERVICIOS GENERALES	1,009,984.61	0.00	1,290,444.61	405,469.00	1,894,960.22	0.00
TRANSFERENCIAS, ASIGNACIONES, SUBSIDIOS Y OTRAS AYUDAS	2,157,037.86	0.00	1,089,358.12	0.00	3,246,395.98	0.00
DEUDA PUBLICA	950,113.94	0.00	239,885.42	0.00	1,189,999.36	0.00

(Handwritten signatures and initials)



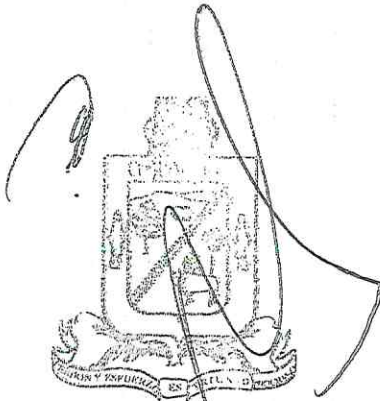
MUNICIPIO DE COQUIMATLAN, COL.
 Sistema Integral de Contabilidad Gubernamental
BALANZA DE COMPROBACION
DEL 1 DE MARZO AL 31 DE MARZO DE 2020

Descripción	Saldo Anterior		Movimientos		Saldo Actual	
	Debe	Haber	Debe	Haber	Debe	Haber

CUENTAS DE CIERRE PRESUPUESTARIO

TOTAL:

443,192,475.36 443,192,475.36 88,354,770.01 88,354,770.01 453,079,781.06 453,079,781.06



AYUNTAMIENTO CONSTITUCIONAL
 DE COQUIMATLAN, COL.
 2018-2021
SECRETARÍA

[Handwritten signatures]

MUNICIPIO DE COQUIMATLAN, COL.
 Sistema Integral de Contabilidad Gubernamental
ESTADO ANALITICO DE INGRESOS
DEL 1 DE MARZO AL 31 DE MARZO DE 2020



Clave Presupuestaria	Descripción	Est. Mar-Mar	PrM. Mar-Mar	Dev. Mar-Mar	Rec. Mar-Mar	PtR. Mar-Mar
01 IMPUESTOS		585,061.35	585,061.35	348,829.01	348,829.01	236,232.34
01 IMPUESTOS SOBRE LOS INGRESOS		0.00	0.00	0.00	0.00	0.00
01 IMPUESTO SOBRE ESPECTACULOS Y OTRAS DIVERSIONES PUBLICAS		0.00	0.00	0.00	0.00	0.00
06 PRESENTACIONES ARTISTICAS		0.00	0.00	0.00	0.00	0.00
09 OTROS ESPECTACULOS Y DIVERSIONES		0.00	0.00	0.00	0.00	0.00
02 IMPUESTOS SOBRE EL PATRIMONIO		0.00	0.00	0.00	0.00	0.00
01 IMPUESTO PREDIAL		473,930.20	473,930.20	297,070.11	297,070.11	176,860.09
01 IMPUESTO PREDIAL URBANO EDIFICADO		473,930.20	473,930.20	297,070.11	297,070.11	176,860.09
02 IMPUESTO PREDIAL URBANO NO EDIFICADO		302,627.65	302,627.65	236,536.58	236,536.58	66,091.07
03 IMPUESTO PREDIAL RÚSTICO		53,746.45	53,746.45	30,483.27	30,483.27	23,263.18
04 IMPUESTO PREDIAL PARCELAS		153,575.47	153,575.47	48,085.32	48,085.32	105,490.15
05 IMPUESTO PREDIAL CEMENTERIOS		21,987.02	21,987.02	12,889.68	12,889.68	9,097.34
06 DESCUENTOS Y BONIFICACIONES POR PRONTO PAGO		20,210.43	20,210.43	19,343.56	19,343.56	866.87
08 DESCUENTOS Y BONIFICACIONES DISCAPACITADOS Y TERCERA EDAD		-39,164.01	-39,164.01	-22,571.94	-22,571.94	-16,592.07
03 IMPUESTOS SOBRE LA PRODUCCIÓN, EL CONSUMO Y LAS TRANSACCIONES		-39,052.81	-39,052.81	-27,696.36	-27,696.36	-11,356.45
01 IMPUESTO SOBRE TRANSMISIONES PATRIMONIALES		62,064.38	62,064.38	24,982.22	24,982.22	37,082.16
07 ACCESORIOS DE IMPUESTOS		62,064.38	62,064.38	24,982.22	24,982.22	37,082.16
01 ACCESORIOS DE IMPUESTO PREDIAL		49,066.77	49,066.77	26,776.68	26,776.68	22,290.09
01 GASTOS DE EJECUCIÓN		49,066.77	49,066.77	26,776.68	26,776.68	22,290.09
02 MULTAS		7,957.21	7,957.21	0.00	0.00	7,957.21
03 RECARGOS		0.00	0.00	0.00	0.00	0.00
05 HONORARIOS DE NOTIFICACIÓN		40,720.82	40,720.82	26,776.68	26,776.68	13,944.14
06 DESCUENTOS EN RECARGOS		388.74	388.74	0.00	0.00	388.74
04 DERECHOS		406,987.54	406,987.54	213,727.28	213,727.28	193,260.26
01 DERECHOS POR EL USO, GOCE, APROVECHAMIENTO O EXPLOTACIÓN DE BIENES DE DOMINIO PÚBLICO		14,500.56	14,500.56	16,795.31	16,795.31	-2,294.75
01 USO DE VÍAS Y ÁREAS PÚBLICAS		14,500.56	14,500.56	16,795.31	16,795.31	-2,294.75
01 ESTACIONAMIENTO AUTOMÓVILES DE SITIO		0.00	0.00	0.00	0.00	0.00
04 ESTACIONAMIENTO PÚBLICO DE PROPIEDAD MUNICIPAL		0.00	0.00	0.00	0.00	0.00
06 USO PARA PUESTOS FIJOS, SEMIFIJOS, AMBULANTES Y TIANGUIS		14,500.56	14,500.56	10,800.59	10,800.59	3,699.97
08 OTROS NO ESPECIFICADOS		0.00	0.00	5,994.72	5,994.72	-5,994.72
03 DERECHOS POR PRESTACIÓN DE SERVICIOS		157,588.45	157,588.45	74,251.58	74,251.58	83,336.87
02 ALUMBRADO PÚBLICO		136,714.33	136,714.33	42,029.52	42,029.52	94,684.81
01 RECAUDACION CFE		136,714.33	136,714.33	28,271.14	28,271.14	108,443.19
02 RECAUDACION TESORERIA		0.00	0.00	13,758.38	13,758.38	-13,758.38
03 ASEO PÚBLICO		0.00	0.00	0.00	0.00	0.00

Est: Estimado, PrM: Presupuesto Modificado, Dev: Devengado, Rec: Recaudado, PtR: Por Recaudar

[Handwritten Signature]

MUNICIPIO DE COQUIMATLAN, COL.
 Sistema Integral de Contabilidad Gubernamental
 ESTADO ANALITICO DE INGRESOS
 DEL 1 DE MARZO AL 31 DE MARZO DE 2020



Clave Presupuestaria	Descripción	Est. Mar-Mar	PrM Mar-Mar	Dev Mar-Mar	Rec Mar-Mar	PrR Mar-Mar
04 CEMENTERIOS		1,162.25	1,162.25	3,421.34	3,421.34	-2,259.09
05 RASTRO		19,711.87	19,711.87	28,800.72	28,800.72	-9,088.85
04 OTROS DERECHOS		234,898.53	234,898.53	122,680.39	122,680.39	112,218.14
01 LICENCIAS, PERMISOS, AUTORIZACIONES Y REFRENDOS		27,600.50	27,600.50	9,107.61	9,107.61	18,492.89
01 PERMISOS DE CONSTRUCCIÓN		4,462.54	4,462.54	7,120.91	7,120.91	-2,658.37
03 PERMISO PARA DEMOLICIÓN		0.00	0.00	0.00	0.00	0.00
06 PERMISO PARA BARDEOS		0.00	0.00	131.19	131.19	-131.19
09 OTROS PERMISOS DE CONTRUCCION		0.00	0.00	0.00	0.00	0.00
10 ALINEAMIENTOS		504.62	504.62	291.67	291.67	212.95
11 DESIGNACIÓN DE NÚMERO OFICIAL		1,498.11	1,498.11	260.64	260.64	1,237.47
13 DICTAMEN DE VOCACION DE SUELO		1,090.05	1,090.05	0.00	0.00	1,090.05
15 LICENCIA PARA ROMPER PAVIMENTOS, BANQUETAS O MACHUELOS.		1,328.29	1,328.29	434.40	434.40	893.89
16 AUTORIZACIÓN DE PROGRAMA PARCIAL DE URBANIZACIÓN		0.00	0.00	0.00	0.00	0.00
20 LICENCIA DE URBANIZACIÓN		10,000.00	10,000.00	0.00	0.00	10,000.00
22 SUPERVISIÓN DE OBRAS		0.00	0.00	0.00	0.00	0.00
23 INCORPORACIÓN MUNICIPAL		0.00	0.00	0.00	0.00	0.00
24 CERTIFICADO DE HABITABILIDAD.		0.00	0.00	0.00	0.00	0.00
25 INSCRIPCIÓN O REFRENDO COMO PERITO DE OBRA.		8,716.89	8,716.89	868.80	868.80	7,848.09
02 ANUNCIOS Y PUBLICIDAD		0.00	0.00	0.00	0.00	0.00
01 PUBLICIDAD PERMANENTE		0.00	0.00	0.00	0.00	0.00
03 BEBIDAS ALCOHOLICAS		132,731.71	132,731.71	74,223.91	74,223.91	58,507.80
01 EXPEDICIÓN DE LICENCIAS PARA FUNCIONAMIENTO DE ESTABLECIMIENTO		12,476.61	12,476.61	8,678.44	8,678.44	3,798.17
02 REFRENDO DE ANUAL DE LICENCIA		70,126.72	70,126.72	50,384.91	50,384.91	19,741.81
03 CAMBIO DE DOMICILIO		0.00	0.00	0.00	0.00	0.00
04 CAMBIO DE PROPIETARIO		0.00	0.00	0.00	0.00	0.00
05 HORAS EXTRAS		37,326.53	37,326.53	9,383.04	9,383.04	27,943.49
07 PERMISO PARA FUNCIONAMIENTO TEMPORAL		12,801.85	12,801.85	5,777.52	5,777.52	7,024.33
05 REGISTROS, CERTIFICACIONES Y LEGALIZACIONES		31,143.11	31,143.11	24,621.82	24,621.82	6,521.29
01 EN OFICINAS		25,165.81	25,165.81	21,111.84	21,111.84	4,053.97
02 A DOMICILIO		996.22	996.22	1,042.56	1,042.56	-46.34
03 DIVORCIOS		4,981.08	4,981.08	2,467.42	2,467.42	2,513.66
06 CATASTRO		30,525.09	30,525.09	8,823.99	8,823.99	21,701.10
02 INFORMES Y CERTIFICACIONES DE CATASTRO		9,264.81	9,264.81	3,961.64	3,961.64	5,303.17
03 AVALÚOS, ASIGNACION DE CLAVES Y MEDICIONES		15,648.41	15,648.41	4,275.91	4,275.91	11,372.50
04 FUSIONES, SUBDIVISIONES, RELOTIFICACIONES, CESIONES Y REGISTROS		5,611.87	5,611.87	586.44	586.44	5,025.43



MUNICIPIO DE COQUIMATLAN, COL.
Sistema Integral de Contabilidad Gubernamental
ESTADO ANALITICO DE INGRESOS
DEL 1 DE MARZO AL 31 DE MARZO DE 2020

Análisis por: Clasificación por Rubro de Ingresos
 Clave Presupuestaria Descripción
 Rubro: Tipo: Clase: Conc

	Est	Mar-Mar	PrM	Mar-Mar	Dev	Mar-Mar	Rec	Mar-Mar	PrR	Mar-Mar
07 ECOLOGÍA		207.55		207.55		0.00		0.00		207.55
01 DICTÁMEN DE FACTIBILIDAD		207.55		207.55		0.00		0.00		207.55
03 AUTORIZACIÓN PARA PODA O DERRIBO DE ÁRBOL		0.00		0.00		0.00		0.00		0.00
08 DIVERSAS CERTIFICACIONES		12,690.57		12,690.57		5,903.06		5,903.06		6,787.51
02 CERTIFICACIÓN DE RESIDENCIA		2,590.16		2,590.16		0.00		0.00		2,590.16
04 CONSTANCIAS		996.22		996.22		173.76		173.76		822.46
05 REGISTRO DEL RIESGO DE SINIESTRALIDAD		9,104.19		9,104.19		5,729.30		5,729.30		3,374.89
05 PRODUCTOS		19,038.71		19,038.71		27,551.62		27,551.62		-8,512.91
01 PRODUCTOS		19,038.71		19,038.71		27,551.62		27,551.62		-8,512.91
01 PRODUCTOS DERIVADOS DEL USO Y APROVECHAMIENTO DE BIENES NO SUJETOS A RÉGIMEN DE DOMINIO PÚBLICO		146.10		146.10		86.88		86.88		59.22
03 FORMAS IMPRESAS		146.10		146.10		86.88		86.88		59.22
03 OTROS PRODUCTOS QUE GENERAN INGRESOS CORRIENTES		18,892.61		18,892.61		27,464.74		27,464.74		-8,572.13
01 RENDIMIENTOS GENERADOS DE GASTO CORRIENTE		16,230.24		16,230.24		20,265.95		20,265.95		-4,035.71
02 RENDIMIENTOS GENERADOS DE FAIS		1,938.35		1,938.35		6,584.59		6,584.59		-4,646.24
03 RENDIMIENTOS GENERADOS DE FORTAMUN		724.02		724.02		614.20		614.20		109.82
06 APROVECHAMIENTOS		6,331.03		1,006,331.03		1,045,068.79		1,045,068.79		-38,737.76
01 APROVECHAMIENTOS		6,331.03		1,006,331.03		1,045,068.79		1,045,068.79		-38,737.76
02 MULTAS		5,997.10		5,997.10		28,145.81		28,145.81		-22,148.71
01 MULTAS POR FALTAS A LA REGLAMENTACIÓN MUNICIPAL		11,061.20		11,061.20		48,805.33		48,805.33		-37,744.13
04 DESCUENTO DE MULTAS		-5,064.10		-5,064.10		-20,659.52		-20,659.52		15,595.42
03 INDEMNIZACIONES		333.93		333.93		16,922.98		16,922.98		-16,589.05
09 OTROS APROVECHAMIENTOS		0.00		1,000,000.00		1,000,000.00		1,000,000.00		0.00
05 APOYOS		0.00		1,000,000.00		1,000,000.00		1,000,000.00		0.00
08 PARTICIPACIONES, APORTACIONES, CONVENIOS, INCENTIVOS DERIVADOS DE LA COLABORACIÓN FISCAL Y FONDOS DISTINTOS DE APORTACIONES		7,690,223.14		7,759,484.46		8,227,546.51		8,227,546.51		-468,062.05
01 PARTICIPACIONES		5,302,048.48		5,302,048.48		5,527,082.51		5,527,082.51		-225,034.03
01 FONDO GENERAL DE PARTICIPACIONES		3,333,470.58		3,333,470.58		3,074,306.30		3,074,306.30		259,164.28
02 FONDO DE FOMENTO MUNICIPAL		1,211,018.33		1,211,018.33		1,369,298.07		1,369,298.07		-158,279.74
03 TENENCIA		5.58		5.58		0.00		0.00		5.58
04 ISAN		63,228.83		63,228.83		70,134.70		70,134.70		-6,905.87
05 IEPS		139,584.25		139,584.25		452,941.59		452,941.59		-313,357.34
06 FONDO DE FISCALIZACIÓN		165,627.58		165,627.58		116,113.85		116,113.85		49,513.73
07 IEPS GASOLINA Y DIESEL		175,251.33		175,251.33		0.00		0.00		175,251.33
09 PARTICIPACION ARTICULO 3-B LEY DE COORDINACION FISCAL FEDERAL		213,862.00		213,862.00		444,288.00		444,288.00		-230,426.00

Fecha: 07/04/2020 03:42:00 p.m. Est: Estimado, PrM, Presupuesto Modificado, Dev: Devengado, Rec: Recaudado, PrR: Por Recaudar

MUNICIPIO DE COQUIMATLAN, COL.
 Sistema Integral de Contabilidad Gubernamental
 ESTADO ANALITICO DE INGRESOS
 DEL 1 DE MARZO AL 31 DE MARZO DE 2020



Análisis por Clasificación por Rubro de Ingresos

Clave Presupuestaria: Base: 2020

Rubro: Tipo: Clase: Conc

	Est. Mar-Mar	PriM. Mar-Mar	Dev. Mar-Mar	Rec. Mar-Mar	PriR. Mar-Mar
02 APORTACIONES	2,388,174.66	2,457,435.98	2,700,464.00	2,700,464.00	-243,028.02
01 FONDO DE APORTACIÓN PARA LA INFRAESTRUCTURA SOCIAL	1,149,211.33	1,215,141.74	1,458,170.00	1,458,170.00	-243,028.26
01 FAIS DEL EJERCICIO	1,149,211.33	1,215,141.74	1,458,170.00	1,458,170.00	-243,028.26
02 FONDO DE APORTACIÓN PARA EL FORTALECIMIENTO DE LOS MUNICIPIOS	1,238,963.33	1,242,294.24	1,242,294.00	1,242,294.00	0.24
01 FORTAMUN DEL EJERCICIO	1,238,963.33	1,242,294.24	1,242,294.00	1,242,294.00	0.24

TOTAL:

8,707,641.77 9,776,903.09 9,862,723.21 9,862,723.21 -85,820.12

MUNICIPIO DE COQUIMATLAN, COL.
Sistema Integral de Contabilidad Gubernamental
ESTADO ANALITICO DEL EJERCICIO DEL PRESUPUESTO DE EGRESOS
DEL 1 DE MARZO AL 31 DE MARZO DE 2020

Clave-Presupuestaria	Descripción	Abr- Mar-Mar	Mai- Mar	PtM	Comp	DpG	Dev	Eje	Pag	SEje
Cap-Com-PGen-PEsp		Ayr	Mar-Mar	Mar-Mar	Mar-Mar	Mar-Mar	Mar-Mar	Mar-Mar	Mar-Mar	Mar-Mar
01 SERVICIOS PERSONALES		3,832,690.21	62,879.78	3,895,569.99	3,831,335.49	64,234.50	3,831,335.49	3,831,335.49	3,988,071.27	64,234.50
01 REMUNERACIONES AL PERSONAL DE CARACTER PERMANENTE		2,266,266.99	-4,984.06	2,261,282.93	2,261,282.93	0.00	2,261,282.93	2,261,282.93	2,261,282.93	0.00
01 DIETAS		12,574.00	14,554.00	27,128.00	27,128.00	0.00	27,128.00	27,128.00	27,128.00	0.00
02 COMPENSACIONES		12,574.00	14,554.00	27,128.00	27,128.00	0.00	27,128.00	27,128.00	27,128.00	0.00
03 SUELDOS BASE AL PERSONAL PERMANENTE		2,253,692.99	-19,538.06	2,234,154.93	2,234,154.93	0.00	2,234,154.93	2,234,154.93	2,234,154.93	0.00
01 SUELDO		1,669,909.68	54,310.25	1,724,219.93	1,724,219.93	0.00	1,724,219.93	1,724,219.93	1,724,219.93	0.00
02 SOBRE SUELDO		405,267.95	-47,263.79	358,004.16	358,004.16	0.00	358,004.16	358,004.16	358,004.16	0.00
03 QUINQUENIOS		178,515.36	-26,584.52	151,930.84	151,930.84	0.00	151,930.84	151,930.84	151,930.84	0.00
03 REMUNERACIONES ADICIONALES Y ESPECIALES		346,721.98	-40,517.77	306,204.21	241,969.71	64,234.50	241,969.71	241,969.71	241,969.71	64,234.50
02 PRIMAS DE VACACIONES, DOMINICAL Y GRATIFICACIÓN DE FIN DE AÑO		74,234.50	3,500.00	77,734.50	13,500.00	64,234.50	13,500.00	13,500.00	13,500.00	64,234.50
01 PRIMA VACACIONAL		0.00	5,000.00	5,000.00	5,000.00	0.00	5,000.00	5,000.00	5,000.00	0.00
01 PRIMA DE RIESGO		10,000.00	-1,500.00	8,500.00	8,500.00	0.00	8,500.00	8,500.00	8,500.00	0.00
06 CANASTA NAVIDEÑA		21,411.50	0.00	21,411.50	0.00	21,411.50	0.00	0.00	0.00	21,411.50
07 CUESTA ENERO		21,411.50	0.00	21,411.50	0.00	21,411.50	0.00	0.00	0.00	21,411.50
09 AYUDA FIN DE AÑO		21,411.50	0.00	21,411.50	0.00	21,411.50	0.00	0.00	0.00	21,411.50
04 COMPENSACIONES		272,487.48	-44,017.77	228,469.71	228,469.71	0.00	228,469.71	228,469.71	228,469.71	0.00
01 COMPENSACIONES		272,487.48	-44,017.77	228,469.71	228,469.71	0.00	228,469.71	228,469.71	228,469.71	0.00
04 SEGURIDAD SOCIAL		263,421.81	-58,322.36	205,099.45	205,099.45	0.00	205,099.45	205,099.45	289,199.05	0.00
01 APORTACIONES DE SEGURIDAD SOCIAL		263,421.81	-58,322.36	205,099.45	205,099.45	0.00	205,099.45	205,099.45	289,199.05	0.00
01 CUOTAS AL IMSS		219,375.49	-52,911.06	166,464.43	166,464.43	0.00	166,464.43	166,464.43	250,564.03	0.00
02 PREVISIÓN SOCIAL MÚLTIPLE		44,046.32	-5,411.30	38,635.02	38,635.02	0.00	38,635.02	38,635.02	38,635.02	0.00
05 OTRAS PRESTACIONES SOCIALES Y ECONOMICAS		796,256.00	171,364.84	967,620.84	967,620.84	0.00	967,620.84	967,620.84	1,040,257.02	0.00
01 CUOTAS PARA EL FONDO DE AHORRO Y FONDO DE TRABAJO		270,219.89	262,238.68	532,458.57	532,458.57	0.00	532,458.57	532,458.57	605,094.75	0.00
01 FONDO DE AHORRO		48,804.57	-5,850.98	42,953.59	42,953.59	0.00	42,953.59	42,953.59	42,953.59	0.00
02 FONDO DE PENSIONES		109,415.32	-25,678.84	83,736.48	83,736.48	0.00	83,736.48	83,736.48	156,372.66	0.00
03 LAUDOS		112,000.00	293,768.50	405,768.50	405,768.50	0.00	405,768.50	405,768.50	405,768.50	0.00
04 PRESTACIONES CONTRACTUALES		526,036.11	-90,873.84	435,162.27	435,162.27	0.00	435,162.27	435,162.27	435,162.27	0.00
03 APOYO PARA ADQUISICIÓN DE LENTES		1,985.22	-1,985.22	0.00	0.00	0.00	0.00	0.00	0.00	0.00
09 AYUDA DE TRANSPORTE		82,393.20	-10,201.63	72,191.57	72,191.57	0.00	72,191.57	72,191.57	72,191.57	0.00




MUNICIPIO DE COQUIMATLAN, COL.
Sistema Integral de Contabilidad Gubernamental
ESTADO ANALITICO DEL EJERCICIO DEL PRESUPUESTO DE EGRESOS
DEL 1 DE MARZO AL 31 DE MARZO DE 2020

Análisis por Objeto del Gasto


Clave Presupuestal	Descripción	Apr. Mar-Mar	Ayr. Mar-Mar	PrM. Mar-Mar	Comp. Mar-Mar	DpC. Mar-Mar	Dev. Mar-Mar	Eje. Mar-Mar	Pag. Mar-Mar	SEje. Mar-Mar
10	AYUDA PARA RENTA	67,364.86	-8,276.10	59,088.76	59,088.76	0.00	59,088.76	59,088.76	59,088.76	0.00
17	BECAS	32,827.37	-4,895.24	27,932.13	27,932.13	0.00	27,932.13	27,932.13	27,932.13	0.00
24	BONO DE ASISTENCIA PERFECTA	135,647.96	-25,096.31	110,551.65	110,551.65	0.00	110,551.65	110,551.65	110,551.65	0.00
25	BONO DE CUMPLEAÑOS	5,600.00	0.00	5,600.00	5,600.00	0.00	5,600.00	5,600.00	5,600.00	0.00
42	BONO PRODUCTIVIDAD	0.00	1,102.72	1,102.72	1,102.72	0.00	1,102.72	1,102.72	1,102.72	0.00
46	CANASTA BÁSICA	192,668.20	-40,835.76	151,832.44	151,832.44	0.00	151,832.44	151,832.44	151,832.44	0.00
54	GUARDERIA	7,549.30	-686.30	6,863.00	6,863.00	0.00	6,863.00	6,863.00	6,863.00	0.00
07	PAGO DE ESTIMULOS A SERVIDORES PUBLICOS	160,023.43	-4,660.87	155,362.56	155,362.56	0.00	155,362.56	155,362.56	155,362.56	0.00
01	ESTÍMULOS	160,023.43	-4,660.87	155,362.56	155,362.56	0.00	155,362.56	155,362.56	155,362.56	0.00
02	GASTOS DE REPRESENTACIÓN	160,023.43	-4,660.87	155,362.56	155,362.56	0.00	155,362.56	155,362.56	155,362.56	0.00
02	MATERIALES Y SUMINISTROS	749,448.30	-388,856.16	360,592.14	325,042.14	35,550.00	325,042.14	291,670.23	333,753.10	35,550.00
01	MATERIALES DE ADMINISTRACION, EMISION DE DOCUMENTOS Y ARTICULOS OFICIALES	100,370.11	-64,145.03	36,225.08	36,225.08	0.00	36,225.08	42,049.74	50,255.29	0.00
01	MATERIALES, ÚTILES Y EQUIPOS MENORES DE OFICINA	100,370.11	-64,145.03	36,225.08	36,225.08	0.00	36,225.08	42,049.74	50,255.29	0.00
01	MATERIAL Y ÚTILES DE OFICINA	31,498.06	-19,118.05	12,380.01	12,380.01	0.00	12,380.01	19,671.24	26,328.79	0.00
02	MATERIAL DE LIMPIEZA	26,007.66	-12,423.16	13,584.50	13,584.50	0.00	13,584.50	13,584.50	13,682.50	0.00
03	MATERIAL DE IMPRESIÓN Y REPRODUCCIÓN	7,616.02	-6,166.02	1,450.00	1,450.00	0.00	1,450.00	2,668.00	2,668.00	0.00
04	MATERIAL Y ÚTILES DE IMPRESIÓN	24,249.37	-15,438.80	8,810.57	8,810.57	0.00	8,810.57	6,126.00	7,576.00	0.00
05	MATERIAL PARA PROCESAMIENTO INFORMÁTICO	999.00	-999.00	0.00	0.00	0.00	0.00	0.00	0.00	0.00
06	EQUIPOS MENORES DE OFICINA	10,000.00	-10,000.00	0.00	0.00	0.00	0.00	0.00	0.00	0.00
04	MATERIALES Y ARTICULOS DE CONSTRUCCION Y DE REPARACION	24,337.77	-2,517.49	21,820.28	21,820.28	0.00	21,820.28	4,411.82	10,833.42	0.00
06	MATERIAL ELÉCTRICO Y ELECTRÓNICO	11,736.91	5,671.55	17,408.46	17,408.46	0.00	17,408.46	0.00	6,421.60	0.00
01	MATERIAL ELÉCTRICO Y ELECTRÓNICO PARA OFICINAS ADMINISTRATIVAS	7,292.72	-7,292.72	0.00	0.00	0.00	0.00	0.00	1,728.00	0.00
02	MATERIAL ELÉCTRICO PARA EL SISTEMA DE ALUMBRADO PÚBLICO	4,444.19	12,964.27	17,408.46	17,408.46	0.00	17,408.46	0.00	4,693.60	0.00
09	OTROS MATERIALES Y ARTÍCULOS DE CONSTRUCCIÓN Y REPARACION	12,600.86	-8,189.04	4,411.82	4,411.82	0.00	4,411.82	4,411.82	4,411.82	0.00
01	OTROS MATERIALES Y ARTÍCULOS DE CONSTRUCCÓN Y REPARACIÓN	12,600.86	-8,189.04	4,411.82	4,411.82	0.00	4,411.82	4,411.82	4,411.82	0.00
05	PRODUCTOS QUIMICOS,	259.99	-259.99	0.00	0.00	0.00	0.00	0.00	0.00	0.00


 SEje: Sub Ejercicio



MUNICIPIO DE COQUIMATLAN, COL.
Sistema Integral de Contabilidad Gubernamental
ESTADO ANALITICO DEL EJERCICIO DEL PRESUPUESTO DE EGRESOS
DEL 1 DE MARZO AL 31 DE MARZO DE 2020

Objeto del Gasto	Apr. Mar-Mar	AyR. Mar-Mar	P+M. Mar-Mar	Comp. Mar-Mar	DpC. Mar-Mar	Dev. Mar-Mar	Eje. Mar-Mar	Pag. Mar-Mar	SEJE. Mar-Mar
FARMACEUTICOS Y DE LABORATORIO									
02 FERTILIZANTES, PESTICIDAS Y OTROS AGROQUIMICOS	259.99	-259.99	0.00	0.00	0.00	0.00	0.00	0.00	0.00
01 HIERBICIDAS Y PLAGUICIDAS.	259.99	-259.99	0.00	0.00	0.00	0.00	0.00	0.00	0.00
06 COMBUSTIBLES, LUBRICANTES Y ADITIVOS	346,457.34	-83,365.46	263,091.88	263,091.88	0.00	263,091.88	242,358.67	269,814.39	0.00
01 COMBUSTIBLES, LUBRICANTES Y ADITIVOS	346,457.34	-83,365.46	263,091.88	263,091.88	0.00	263,091.88	242,358.67	269,814.39	0.00
01 GASOLINA	346,457.34	-83,365.46	263,091.88	263,091.88	0.00	263,091.88	242,358.67	269,814.39	0.00
07 VESTUARIO, BLANCOS, PRENDAS DE PROTECCION Y ARTICULOS DEPORTIVOS	222,180.67	-219,330.67	2,850.00	2,850.00	0.00	2,850.00	2,850.00	2,850.00	0.00
01 VESTUARIO Y UNIFORMES	151,883.97	-149,033.97	2,850.00	2,850.00	0.00	2,850.00	2,850.00	2,850.00	0.00
01 UNIFORMES	151,883.97	-149,033.97	2,850.00	2,850.00	0.00	2,850.00	2,850.00	2,850.00	0.00
02 PRENDAS DE SEGURIDAD Y PROTECCION PERSONAL	1,415.91	-1,415.91	0.00	0.00	0.00	0.00	0.00	0.00	0.00
01 ROPA Y EQUIPO DE SEGURIDAD	1,415.91	-1,415.91	0.00	0.00	0.00	0.00	0.00	0.00	0.00
03 ARTICULOS DEPORTIVOS	68,880.79	-68,880.79	0.00	0.00	0.00	0.00	0.00	0.00	0.00
01 BALONES, REDES, TROFEOS, RAQUETAS Y GUANTES	12,992.79	-12,992.79	0.00	0.00	0.00	0.00	0.00	0.00	0.00
02 OTROS ARTICULOS DEPORTIVOS	55,888.00	-55,888.00	0.00	0.00	0.00	0.00	0.00	0.00	0.00
08 MATERIALES Y SUMINISTROS PARA SEGURIDAD	17,544.00	-17,544.00	0.00	0.00	0.00	0.00	0.00	0.00	0.00
02 MATERIALES DE SEGURIDAD PUBLICA	17,544.00	-17,544.00	0.00	0.00	0.00	0.00	0.00	0.00	0.00
02 OTROS MATERIALES DE SEGURIDAD PUBLICA	17,544.00	-17,544.00	0.00	0.00	0.00	0.00	0.00	0.00	0.00
09 HERRAMIENTAS, REFACCIONES Y ACCESORIOS MENORES	38,298.42	-1,693.52	36,604.90	1,054.90	35,550.00	1,054.90	0.00	0.00	35,550.00
04 REFACCIONES Y ACCESORIOS MENORES DE EQUIPO DE COMPUTO Y TECNOLOGIAS DE LA INFORMACION	1,948.02	-893.12	1,054.90	1,054.90	0.00	1,054.90	0.00	0.00	0.00
01 REFACCIONES Y ACCESORIOS MENORES PARA EQUIPOS DE COMPUTO	1,948.02	-893.12	1,054.90	1,054.90	0.00	1,054.90	0.00	0.00	0.00
06 REFACCIONES Y ACCESORIOS MENORES DE EQUIPO DE TRANSPORTE	35,550.00	0.00	35,550.00	0.00	35,550.00	0.00	0.00	0.00	35,550.00
01 REFACCIONES Y ACCESORIOS MENORES DE EQUIPO DE TRANSPORTE	35,550.00	0.00	35,550.00	0.00	35,550.00	0.00	0.00	0.00	35,550.00



MUNICIPIO DE COQUIMATLAN, COL.


Sistema Integral de Contabilidad Gubernamental

ESTADO ANALITICO DEL EJERCICIO DEL PRESUPUESTO DE EGRESOS

DEL 1 DE MARZO AL 31 DE MARZO DE 2020

Clave Presupuestaria	Descripción	Apr. Mar-Mar	AyR. Mar-Mar	PrM. Mar-Mar	Comp. Mar-Mar	DpC. Mar-Mar	Dev. Mar-Mar	Eje. Mar-Mar	Pag. Mar-Mar	SEje. Mar-Mar
Cap-Cont-PGen-PEsp	Objeto del Gasto									
09	REFACCIONES Y ACCESORIOS MENORES OTROS BIENES MUEBLES	800.40	-800.40	0.00	0.00	0.00	0.00	0.00	0.00	0.00
01	OTRAS REFACCIONES Y ACCESORIOS MENORES	800.40	-800.40	0.00	0.00	0.00	0.00	0.00	0.00	0.00
03	SERVICIOS GENERALES	904,599.57	-278,904.43	625,695.14	625,695.14	0.00	625,695.14	504,131.19	884,975.61	0.00
01	SERVICIOS BASICOS	575,180.86	-518,941.86	56,239.00	56,239.00	0.00	56,239.00	56,239.00	398,562.00	0.00
01	ENERGIA ELÉCTRICA	506,161.87	-486,847.87	19,314.00	19,314.00	0.00	19,314.00	19,314.00	361,637.00	0.00
01	ENERGIA ELÉCTRICA DE OFICINAS ADMINISTRATIVAS	121,491.00	-59,929.00	61,562.00	61,562.00	0.00	61,562.00	61,562.00	41,325.00	0.00
02	ENERGIA ELÉCTRICA DE ALUMBRADO PÚBLICO	384,670.87	-426,918.87	-42,248.00	-42,248.00	0.00	-42,248.00	-42,248.00	320,312.00	0.00
04	TELEFONÍA TRADICIONAL	22,185.66	-7,062.66	15,123.00	15,123.00	0.00	15,123.00	15,123.00	15,123.00	0.00
01	SERVICIO TELEFÓNICO CONVENCIONAL	22,185.66	-7,062.66	15,123.00	15,123.00	0.00	15,123.00	15,123.00	15,123.00	0.00
07	SERVICIOS DE ACCESO A INTERNET REDES Y PROCESAMIENTO DE INFORMACION	46,833.33	-25,031.33	21,802.00	21,802.00	0.00	21,802.00	21,802.00	21,802.00	0.00
05	MANEJO Y ADMINISTRACIÓN DE SERVIDORES	46,833.33	-25,031.33	21,802.00	21,802.00	0.00	21,802.00	21,802.00	21,802.00	0.00
09	SERVICIOS INTEGRALES Y OTROS SERVICIOS	0.00	0.00	0.00	0.00	0.00	0.00	0.00	0.00	0.00
03	SERVICIOS DE RADIOCOMUNICACIÓN	0.00	0.00	0.00	0.00	0.00	0.00	0.00	0.00	0.00
02	SERVICIOS DE ARRENDAMIENTO	42,196.80	4,047.63	46,244.43	46,244.43	0.00	46,244.43	37,500.00	37,500.00	0.00
02	ARRENDAMIENTO DE EDIFICIOS	13,951.80	3,548.20	17,500.00	17,500.00	0.00	17,500.00	17,500.00	17,500.00	0.00
03	ARRENDAMIENTO DE EDIFICIOS PARA OFICINAS	13,951.80	3,548.20	17,500.00	17,500.00	0.00	17,500.00	17,500.00	17,500.00	0.00
09	OTROS ARRENDAMIENTOS	28,245.00	499.43	28,744.43	28,744.43	0.00	28,744.43	20,000.00	20,000.00	0.00
01	ARRENDAMIENTO DE MUEBLES PARA EVENTOS INCLUYE MANTELERÍA, LOMAS Y CARPAS.	28,245.00	499.43	28,744.43	28,744.43	0.00	28,744.43	20,000.00	20,000.00	0.00
03	SERVICIOS PROFESIONALES, CIENTIFICOS, TECNICOS Y OTROS SERVICIOS	41,105.17	-38,084.46	3,020.71	3,020.71	0.00	3,020.71	3,020.71	3,020.71	0.00
01	SERVICIOS LEGALES, DE CONTABILIDAD, AUDITORÍA Y RELACIONADOS	6,305.17	-3,284.46	3,020.71	3,020.71	0.00	3,020.71	3,020.71	3,020.71	0.00
02	SERVICIOS DE CONTABILIDAD, AUDITORIA Y ASESORIA CONTABLE Y FISCAL.	6,305.17	-3,284.46	3,020.71	3,020.71	0.00	3,020.71	3,020.71	3,020.71	0.00

(Handwritten signatures and stamps)



MUNICIPIO DE COQUIMATLAN, COL.
Sistema Integral de Contabilidad Gubernamental
ESTADO ANALITICO DEL EJERCICIO DEL PRESUPUESTO DE EGRESOS
DEL 1 DE MARZO AL 31 DE MARZO DE 2020

AYUNTAMIENTO DE COQUIMATLAN
 SECRETARÍA DE PLANEACIÓN Y PRESUPUESTO

Objeto del Gasto	Apr. Mar-Mar	AVR. Mar-Mar	PpM. Mar-Mar	Comp. Mar-Mar	DpC. Mar-Mar	Dev. Mar-Mar	Eje. Mar-Mar	Pag. Mar-Mar	Seje. Mar-Mar
04 SERVICIOS DE CAPACITACIÓN	34,800.00	-34,800.00	0.00	0.00	0.00	0.00	0.00	0.00	0.00
01 SERVICIOS DE PREPARACIÓN E IMPARTICIÓN DE CURSOS	34,800.00	-34,800.00	0.00	0.00	0.00	0.00	0.00	0.00	0.00
04 SERVICIOS FINANCIEROS, BANCARIOS Y COMERCIALES	0.00	625.84	625.84	625.84	625.84	625.84	625.84	625.84	0.00
01 SERVICIOS FINANCIEROS Y BANCARIOS	0.00	625.84	625.84	625.84	625.84	625.84	625.84	625.84	0.00
01 COMISIONES BANCARIAS	0.00	625.84	625.84	625.84	625.84	625.84	625.84	625.84	0.00
05 SERVICIOS DE INSTALACION, REPARACION, MANTENIMIENTO Y CONSERVACION	102,401.81	75,858.45	178,260.26	178,260.26	178,260.26	178,260.26	138,261.94	141,080.33	0.00
01 CONSERVACION Y MANTENIMIENTO MENOR DE INMUEBLES	39,684.60	23,283.98	62,968.58	62,968.58	62,968.58	62,968.58	45,985.94	45,498.33	0.00
01 CONSERVACION Y MANTENIMIENTO MENOR DE EDIFICIOS	3,538.67	23,305.54	26,844.21	26,844.21	26,844.21	26,844.21	24,045.93	40,476.73	0.00
03 CONSERVACION Y MANTENIMIENTO MENOR DE AREAS VERDES	36,145.93	-21.56	36,124.37	36,124.37	36,124.37	36,124.37	21,940.01	5,021.60	0.00
02 INSTALACION, REPARACION Y MANTENIMIENTO DE MOBILIARIO Y EQUIPO DE ADMINISTRACION, EDUCACIONAL Y RECREATIVO	11,470.72	-1,181.52	10,289.20	10,289.20	10,289.20	10,289.20	8,990.00	12,296.00	0.00
01 MANTENIMIENTO DE MOBILIARIO Y EQUIPO DE ADMINISTRACION INCLUYE SEGURO	11,470.72	-1,181.52	10,289.20	10,289.20	10,289.20	10,289.20	8,990.00	12,296.00	0.00
07 INSTALACION, REPARACION Y MANTENIMIENTO DE MAQUINARIA, OTROS EQUIPOS Y HERRAMIENTA	51,246.49	53,755.99	105,002.48	105,002.48	105,002.48	105,002.48	83,286.00	83,286.00	0.00
01 REPARACION Y MANTENIMIENTO DE MAQUINARIA	1,168.13	-1,168.13	0.00	0.00	0.00	0.00	0.00	0.00	0.00
02 REPARACION Y MANTENIMIENTO DE VEHICULOS	50,078.36	54,924.12	105,002.48	105,002.48	105,002.48	105,002.48	83,286.00	83,286.00	0.00
06 SERVICIOS DE COMUNICACION SOCIAL Y PUBLICIDAD	5,000.00	-5,000.00	0.00	0.00	0.00	0.00	0.00	0.00	0.00
01 DIFUSION POR RADIO, TELEVISION Y OTROS MEDIOS DE MENSAJES SOBRE PROGRAMAS Y ACTIVIDADES GUBERNAMENTALES	5,000.00	-5,000.00	0.00	0.00	0.00	0.00	0.00	0.00	0.00
03 PUBLICACION Y DIFUSION MASIVA POR PRENSA DEL QUEHACER	5,000.00	-5,000.00	0.00	0.00	0.00	0.00	0.00	0.00	0.00


 CONTADOR GENERAL DE CUENTAS



MUNICIPIO DE COQUIMATLAN, COL.
Sistema Integral de Contabilidad Gubernamental
ESTADO ANALITICO DEL EJERCICIO DEL PRESUPUESTO DE EGRESOS
DEL 1 DE MARZO AL 31 DE MARZO DE 2020

Clave-Propuesta-Descripción	Apr. Mar-Mar	AyR. Mar-Mar	PYM. Mar-Mar	Comp. Mar-Mar	DpC. Mar-Mar	Dev. Mar-Mar	Eje. Mar-Mar	Pag. Mar-Mar	SEje. Mar-Mar
GUBERNAMENTAL									
07 SERVICIOS DE TRASADO Y VIATICOS	10,017.29	4,224.71	14,242.00	14,242.00	0.00	14,242.00	14,242.00	14,242.00	0.00
04 AUTOTRANSPORTE	10,017.29	4,224.71	14,242.00	14,242.00	0.00	14,242.00	14,242.00	14,242.00	0.00
01 FLETES Y TRANSPORTES	10,017.29	4,224.71	14,242.00	14,242.00	0.00	14,242.00	14,242.00	14,242.00	0.00
08 SERVICIOS OFICIALES	63,124.03	198,722.64	261,846.67	261,846.67	0.00	261,846.67	230,051.77	241,911.17	0.00
02 GASTOS DE ORDEN SOCIAL Y CULTURAL	59,271.58	199,046.20	258,317.78	258,317.78	0.00	258,317.78	226,653.77	236,017.77	0.00
02 GASTOS POR CELEBRACIÓN DE ACTOS DE ORDEN SOCIAL	47,390.58	194,927.20	242,317.78	242,317.78	0.00	242,317.78	226,073.77	231,413.77	0.00
03 GASTOS POR CELEBRACIÓN DE ACTOS DE ORDEN CULTURAL	11,881.00	4,119.00	16,000.00	16,000.00	0.00	16,000.00	580.00	4,604.00	0.00
04 EXPOSICIONES	3,852.45	-323.56	3,528.89	3,528.89	0.00	3,528.89	3,398.00	5,893.40	0.00
01 INSTALACIÓN Y SOSTENIMIENTO DE EXPOSICIONES	3,852.45	-323.56	3,528.89	3,528.89	0.00	3,528.89	3,398.00	5,893.40	0.00
09 OTROS SERVICIOS GENERALES	65,573.61	-357.38	65,216.23	65,216.23	0.00	65,216.23	24,189.93	48,033.56	0.00
02 IMPUESTOS Y DERECHOS	0.00	41,026.30	41,026.30	41,026.30	0.00	41,026.30	0.00	0.00	0.00
01 GASTOS DE ESCRITURACIÓN	0.00	41,026.30	41,026.30	41,026.30	0.00	41,026.30	0.00	0.00	0.00
09 OTROS SERVICIOS GENERALES	65,573.61	-41,383.68	24,189.93	24,189.93	0.00	24,189.93	24,189.93	48,033.56	0.00
01 OTROS SERVICIOS GENERALES	65,573.61	-41,383.68	24,189.93	24,189.93	0.00	24,189.93	24,189.93	48,033.56	0.00
04 TRANSFERENCIAS, ASIGNACIONES, SUBSIDIOS Y OTRAS AYUDAS	985,721.54	103,636.58	1,089,358.12	1,089,358.12	0.00	1,089,358.12	1,089,358.12	1,089,358.12	0.00
02 TRANSFERENCIAS AL RESTO DEL SECTOR PUBLICO	500,000.00	0.00	500,000.00	500,000.00	0.00	500,000.00	500,000.00	500,000.00	0.00
04 TRANSFERENCIAS OTORGADAS A ENTIDADES FEDERATIVAS Y MUNICIPIOS	500,000.00	0.00	500,000.00	500,000.00	0.00	500,000.00	500,000.00	500,000.00	0.00
04 AYUDAS SOCIALES	49,999.75	-4,899.75	45,100.00	45,100.00	0.00	45,100.00	45,100.00	45,100.00	0.00
01 AYUDAS SOCIALES A PERSONAS	32,399.75	12,700.25	45,100.00	45,100.00	0.00	45,100.00	45,100.00	45,100.00	0.00
07 AYUDAS SOCIALES A ENTIDADES DE INTERES PUBLICO	17,600.00	-17,600.00	0.00	0.00	0.00	0.00	0.00	0.00	0.00
05 PENSIONES Y JUBILACIONES	435,721.79	108,536.33	544,258.12	544,258.12	0.00	544,258.12	544,258.12	544,258.12	0.00
02 JUBILACIONES	435,721.79	108,536.33	544,258.12	544,258.12	0.00	544,258.12	544,258.12	544,258.12	0.00
06 INVERSION PUBLICA	1,149,211.33	65,930.41	1,215,141.74	1,215,141.74	0.00	1,215,141.74	0.00	0.00	1,215,141.74
01 OBRA PUBLICA EN BIENES DE DOMINIO PUBLICO	1,149,211.33	65,930.41	1,215,141.74	1,215,141.74	0.00	1,215,141.74	0.00	0.00	1,215,141.74
09 TRABAJOS DE ACABADOS EN EDIFICACIONES Y OTROS TRABAJOS ESPECIALIZADOS	1,149,211.33	65,930.41	1,215,141.74	1,215,141.74	0.00	1,215,141.74	0.00	0.00	1,215,141.74
19 CONSTRUCCIÓN DE OTRAS OBRAS	1,149,211.33	65,930.41	1,215,141.74	1,215,141.74	0.00	1,215,141.74	0.00	0.00	1,215,141.74



MUNICIPIO DE COQUIMATLAN, COL.
Sistema Integral de Contabilidad Gubernamental
ESTADO ANALITICO DEL EJERCICIO DEL PRESUPUESTO DE EGRESOS
DEL 1 DE MARZO AL 31 DE MARZO DE 2020

Análisis por Objeto del Gasto

Clave Presupuestaria Cap-Cont-Obj-Sub-Obj	Descripción	Apr- Mar- Mar	AyR- Mar- Mar	PrM- Mar- Mar	Comp- Mar- Mar	DpC- Mar- Mar	Dev- Mar- Mar	Eje- Mar- Mar	Pag- Mar- Mar	SEje- Mar- Mar
09 DEUDA PUBLICA		140,824.31	106,505.72	247,330.03	106,505.72	140,824.31	106,505.72	106,505.72	239,885.42	140,824.31
01 AMORTIZACION DE LA DEUDA PUBLICA		0.00	52,360.81	52,360.81	52,360.81	0.00	52,360.81	52,360.81	52,360.81	0.00
01 AMORTIZACION DE LA DEUDA INTERNA CON INSTITUCIONES DE CRÉDITO		0.00	52,360.81	52,360.81	52,360.81	0.00	52,360.81	52,360.81	52,360.81	0.00
03 PRESTAMO BANOBRAS CREDITO NO. 7178		0.00	36,786.61	36,786.61	36,786.61	0.00	36,786.61	36,786.61	36,786.61	0.00
04 PRESTAMO BANOBRAS CREDITO NO. 7211		0.00	15,574.20	15,574.20	15,574.20	0.00	15,574.20	15,574.20	15,574.20	0.00
02 INTERESES DE LA DEUDA PUBLICA		0.00	54,144.91	54,144.91	54,144.91	0.00	54,144.91	54,144.91	54,144.91	0.00
01 INTERESES DE LA DEUDA INTERNA CON INSTITUCIONES DE CRÉDITO		0.00	54,144.91	54,144.91	54,144.91	0.00	54,144.91	54,144.91	54,144.91	0.00
04 GASTOS DE LA DEUDA PUBLICA		112,108.00	0.00	112,108.00	0.00	112,108.00	0.00	0.00	0.00	112,108.00
02 GASTOS DE LA DEUDA PÚBLICA EXTERNA		112,108.00	0.00	112,108.00	0.00	112,108.00	0.00	0.00	0.00	112,108.00
09 ADEUDOS DE EJERCICIOS FISCALES ANTERIORES (ADEFAS)		28,716.31	0.00	28,716.31	0.00	28,716.31	0.00	0.00	133,379.70	28,716.31
01 ADEFAS		28,716.31	0.00	28,716.31	0.00	28,716.31	0.00	0.00	133,379.70	28,716.31
01 ADEFAS		28,716.31	0.00	28,716.31	0.00	28,716.31	0.00	0.00	133,379.70	28,716.31

TOTAL: 7,762,495.26 -328,808.10 7,433,687.16 5,977,936.61 1,455,750.55 5,977,936.61 5,823,000.75 5,823,000.75 6,536,043.52 1,455,750.55

[Handwritten signatures and initials]



EL SUSCRITO, SECRETARIO DEL H. AYUNTAMIENTO CONSTITUCIONAL DE ESTE LUGAR, HACE CONSTAR Y A LA VEZ,-----

C E R T I F I C A -----

QUE LA PRESENTE ACTA ES COPIA FIEL DE SU ORIGINAL DEL LIBRO DE SESIONES DEL H. AYUNTAMIENTO PARA LA ADMINISTRACIÓN MUNICIPAL 2018-2021, EN EL CUAL OBRA UN ACTA QUE EN SU PARTE CONDUCTENTE DICE:-----

AL MARGEN IZQUIERDO:- ACTA NÚMERO 53 DE LA SESIÓN EXTRAORDINARIA DEL H. CABILDO CELEBRADA EL DÍA MIERCOLES 08 DE ABRIL DEL AÑO DOS MIL VEINTE.-----

-----PRESIDENCIA: C. M.C.P. JOSÉ GUADALUPE BENAVIDES FLORIÁN, PRESIDENTE MUNICIPAL, AL CENTRO: EN COQUIMATLÁN, COLIMA, CABECERA DEL MUNICIPIO DEL MISMO NOMBRE, ESTADO DE COLIMA, SIENDO LAS 12:10 HORAS (DOCE DE LA TARDE CON DIEZ MINUTOS) DEL DIA MIERCOLES 08 DE ABRIL DEL AÑO DOS MIL VEINTE, SE REUNIERON EN LA SALA DE CABILDO "MANUEL LUCAS", DENTRO DE LA PRESIDENCIA MUNICIPAL, TENIENDO ACTO DE PRESENCIA EL C. M.C.P. JOSÉ GUADALUPE BENAVIDES FLORIÁN, PRESIDENTE MUNICIPAL; LICDA. ELMA LUXIOLA JIMENEZ ZAMORA, SINDICA MUNICIPAL Y SEIS DE LOS REGIDORES, C. T.A HORMISDAS ESCAMILLA ALCARAZ, LIC. DANIEL FLORES ORTEGA, C. MARTA GALVÁN CASTELLANOS, LICDA. LEONOR ALCARAZ MANZO, MVZ. ABEL CARDENAS GONZALEZ, ENF. MA. TERESA GUERRERO PADILLA, CON EL FIN DE CELEBRAR SESIÓN EXTRAORDINARIA DE CABILDO, BAJO EL SIGUIENTE ORDEN DEL DÍA: -----

- 1.- LISTA DE ASISTENCIA. -----
- 2.- DECLARACIÓN DE QUÓRUM LEGAL E INSTALACIÓN LEGAL DE LA SESION. -----
- 3.- LECTURA Y APROBACIÓN EN SU CASO DEL ORDEN DEL DIA. -----
- 4.- LECTURA Y APROBACIÓN EN SU CASO, DEL ACTA DE LA SESIÓN ANTERIOR.-----
- 5.- DICTAMEN QUE PRESENTA LA COMISIÓN DE HACIENDA MUNICIPAL, RESPECTO A LA AUTORIZACIÓN DE LA CUENTA PUBLICA CORRESPONDIENTE AL MES DE MARZO DE 2020. -----
- 6.- DICTAMEN DE TRANSFERENCIAS Y/O AMPLIACIONES Y DISMINUCIONES DE LAS PARTIDAS PRESUPUESTALES ORIGINALMENTE AUTORIZADAS AL PRESUPUESTO DE EGRESOS PARA EL MES DE ABRIL DE 2020 QUE





PRESENTA LA COMISIÓN DE HACIENDA MUNICIPAL. -----


7.- DICTAMEN ELABORADO POR LA COMISIÓN DE HACIENDA MUNICIPAL, DEL H. CABILDO DEL AYUNTAMIENTO CONSTITUCIONAL DE COQUIMATLÁN, COLIMA, RELATIVO A EJERCER EL DERECHO DE INICIATIVA ANTE EL CONGRESO DEL ESTADO PARA REFORMAR LOS ARTICULOS 99 Y 111, AMBOS DE LA LEY DE HACIENDA PARA EL MUNICIPIO DE COQUIMATLÁN. -----

8.- TOMA DE PROTESTA DE LEY AL CARGO DE REGIDORA DEL H. CABILDO DE COQUIMATLAN, COLIMA, A LA LICDA. ERIKA LIZETH CASTAÑEDA SANCHEZ. -----

9.- CLAUSURA. -----

.....SEXTO PUNTO.- DICTAMEN DE TRANSFERENCIAS Y/O AMPLIACIONES Y DISMINUCIONES DE LAS PARTIDAS PRESUPUESTALES ORIGINALMENTE AUTORIZADAS AL PRESUPUESTO DE EGRESOS PARA EL MES DE ABRIL DE 2020 QUE PRESENTA LA COMISIÓN DE HACIENDA MUNICIPAL. EN ESTE PUNTO EL PRESIDENTE MUNICIPAL MCP. JOSE GUADALUPE BENAVIDES FLORIAN CEDE EL USO DE LA VOZ A LA REGIDORA LICDA. LEONOR ALCARAZ MANZO PRESIDENTA DE LA COMISION DE HACIENDA, QUIEN DA LECTURA AL PRESENTE DICTAMEN, TERMINADA LA LECTURA INTERVIENE LA C.P. MA. GUADALUPE ADAME GUTIERREZ, TESORERA MUNICIPAL QUIEN DA UNA EXPLICACION AMPLIA Y DETALLADA RESALTANDO QUE BASICAMENTE TODOS LOS SALDOS QUE NO TUVIERON MOVIMIENTO EN LAS DIFERENTES CUENTAS SE APLICO A LAS SUBCUENTAS MAS OPERATIVAS QUE TIENEN SERVICIOS ESENCIALES Y QUE SE TUVO UN INGRESO EXTRAORDINADINARIO DE PARTE DEL GOBIERNO DEL ESTADO POR UN MILLON DE PESOS PARA INVERSION EN PARQUE VEHICULAR, PERO QUE DEBIDO A LAS CIRCUNSTANCIAS DIFICILES ECONOMICAMENTE HABLANDO SOLAMENTE SE ADQUIRIRA UN VEHICULO PARA EL SERVICIO DE LA PRESIDENCIA CON UN VALOR DE \$400,000.00 Y LOS \$600,000.00 RESTANTES SE DESTINARAN PARA GASTOS DE PRIMERA IMPORTANCIA DEL GASTO CORRIENTE. UNA VEZ TERMINADOS LOS COMENTARIOS SE PONE A CONSIDERACION DEL PLENO, SIENDO APROBADO POR UNANIMIDAD, (ANEXO II). -----

.....NOVENO PUNTO.- CLAUSURA. AGOTADO EL ORDEN DEL DÍA, EL PRESIDENTE MUNICIPAL MCP. JOSÉ GUADALUPE BENAVIDES FLORIAN DECLARO CLAUSURADA LA SESION SIENDO LAS 13:50 HORAS. (UNA DE LA TARDE CON CINCUENTA MINUTOS). DEL DÍA DE SU FECHA. -----





H. AYUNTAMIENTO DE COQUIMATLÁN
ADMINISTRACIÓN 2018-2021

-----PARA CONSTANCIA DE ESTA, SE LEVANTA LA PRESENTE ACTA,
QUE FIRMAN LOS QUE EN ELLA INTERVINIERON Y QUISIERON HACERLO-----
----- DOY FE -----

A T E N T A M E N T E
COQUIMATLÁN, COL.,
SECRETARIO DEL H. AYUNTAMIENTO.

C. ING. ROBERTO NAVARRO LOPEZ

A QUIEN CORRESPONDA:

-----EL SUSCRITO, SECRETARIO DEL H. AYUNTAMIENTO
CONSTITUCIONAL DE ESTE LUGAR, HACE CONSTAR Y A LA VEZ,-----

-----CERTIFICA-----
QUE LA PRESENTE ACTA ES COPIA FIEL DE SU ORIGINAL DEL LIBRO DE SESIONES
DE LA ADMINISTRACIÓN MUNICIPAL 2018-2021.

SE EXTIENDE LA PRESENTE CERTIFICACIÓN A LOS OCHO DÍAS
DEL MES DE ABRIL DEL AÑO DOS MIL VEINTE, PARA LOS USOS LEGALES
CONSIGUIENTES.

~~A T E N T A M E N T E.
COQUIMATLÁN, COL.,
EL SECRETARIO DEL H. AYUNTAMIENTO.~~

ING. ROBERTO NAVARRO LOPEZ



AYUNTAMIENTO CONSTITUCIONAL
DE COQUIMATLÁN, COL.
2018-2021
SECRETARÍA



COQUIMATLÁN

TESORERIA

H. AYUNTAMIENTO 2018-2021

DICTAMEN DE TRANSFERENCIAS Y/O AMPLIACIONES Y DISMINUCIONES DE LAS PARTIDAS PRESUPUESTALES ORIGINALMENTE AUTORIZADAS AL PRESUPUESTO DE EGRESOS PARA EL MES DE ABRIL 2020 QUE PRESENTA LA COMISIÓN DE HACIENDA MUNICIPAL

**H. CABILDO MUNICIPAL
PRESENTE.**

La Comisión de Hacienda Municipal, integrada por los CC. Munícipes: LIC. LEONOR ALCARAZ MANZO, Regidora; T.A. HORMISDAS ESCAMILLA ALCARAZ, Regidor; MTRA. ELMA LUXIOLA JIMENEZ ZAMORA, Síndico Municipal; LIC. DANIEL FLORES ORTEGA, Regidor; y C. ENF. MA. TERESA GUERRERO PADILLA, Regidora; el primero de los mencionados con el carácter de Presidente y los demás con el de secretarios de la Comisión, con fundamento en las facultades y obligaciones que nos otorga el artículo 109 fracciones III, IV, IX y X del Reglamento de Gobierno Municipal de Coquimatlán, Colima, y

ANTECEDENTES:

PRIMERO.- Que el día 08 de abril la Tesorera Municipal C.P. MA. GUADALUPE ADAME GUTIERREZ, turnó a esta Comisión la Solicitud para Autorización de aumento y disminución de partidas en el Presupuesto de Egresos para el mes de abril 2020.

SEGUNDO.- Que para la atención y dictamen en términos de Ley, los suscritos nos reunimos en sesión de trabajo el día 08 de abril del 2020.

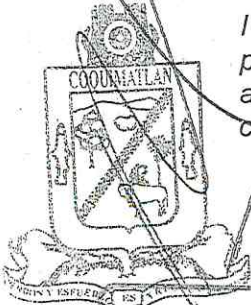
En mérito de esos antecedentes, los suscritos emitimos los siguientes

CONSIDERANDOS

PRIMERO.- Esta Comisión es competente para conocer del presente asunto por disposición expresa de la fracción III, IV del artículo 109 del Reglamento de Gobierno Municipal de Coquimatlán, Colima, que establece textualmente:

ARTÍCULO 109.- Son facultades y obligaciones de la Comisión de Hacienda Municipal: ...

- III. La formulación de los estudios y proyectos presupuestarios generales y particulares de la administración municipal;
- IV. Elaborar los dictámenes de transferencias y/o ampliaciones de las partidas presupuestales originalmente autorizadas en los programas aprobados, atendiendo a las previsiones que señalen, tanto el Tesorero Municipal como las dependencias correspondientes, para su presentación ante el cabildo.



"H. AYUNTAMIENTO COQUIMATLÁN, COLIMA"

AYUNTAMIENTO CONSTITUCIONAL
DE COQUIMATLÁN
2018-2021

Reforma S/N v Jesús Alcaraz. Coquimatlán. Col.. Tel: 32 3 03 33 v 32 307 48. C.Postal 28400.

SECRETARÍA

(Handwritten signatures and initials on the right margin)



COQUIMATLÁN

SEGUNDO.- Que la información remitida por la Tesorera Municipal consistente en desglose de las partidas que requieren ampliación y disminución, analizando a detalle de acuerdo al siguiente Resumen:

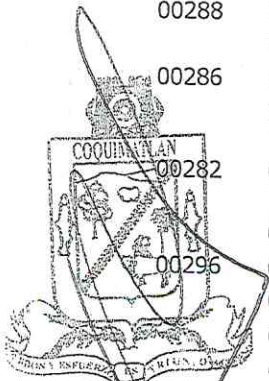


MUNICIPIO DE COQUIMATLAN, COL.

Sistema Integral de Contabilidad Gubernamental

TRANSFERENCIA PRESUPUESTAL

Tipo:	MODIFICACION POR REDISTRIBUCION DEL PRESUPUESTO DE EGRESOS		
No. Folio:		Fecha:	07/04/2020
Concepto:	MODIFICACION AL PRESUPUESTO DE EGRESOS PARA LA OPERATIVIDAD		
UP UR UE	Clasificación por Objeto del Gasto	Ampliaciones	Reducciones
00258	14-03-01 04-04-01-00 AYUDAS SOCIALES A PERSONAS	25,200.95	
	14-03-01 04-04-01-00 AYUDAS SOCIALES A PERSONAS		25,200.95
00280	08-01-01 02-04-06-01 MATERIAL ELÉCTRICO Y ELECTRÓNICO PARA OFICINAS ADMINISTRATIVAS	9,753.73	
	08-01-01 02-04-06-01 MATERIAL ELÉCTRICO Y ELECTRÓNICO PARA OFICINAS ADMINISTRATIVAS		9,753.73
00294	02-01-01 03-07-04-01 FLETES Y TRANSPORTES	4,224.71	
	02-01-01 03-07-04-01 FLETES Y TRANSPORTES		4,224.71
00292	13-01-01 09-02-01-00 INTERESES DE LA DEUDA INTERNA CON INSTITUCIONES DE CRÉDITO	15,608.63	
	13-01-01 09-02-01-00 INTERESES DE LA DEUDA INTERNA CON INSTITUCIONES DE CRÉDITO		15,608.63
	13-01-01 09-01-01-04 PRESTAMO BANOBRAS CREDITO NO. 7211	15,574.20	
	13-01-01 09-01-01-04 PRESTAMO BANOBRAS CREDITO NO. 7211		15,574.20
00290	13-01-01 09-02-01-00 INTERESES DE LA DEUDA INTERNA CON INSTITUCIONES DE CRÉDITO	38,536.28	
	13-01-01 09-02-01-00 INTERESES DE LA DEUDA INTERNA CON INSTITUCIONES DE CRÉDITO		38,536.28
	13-01-01 09-01-01-03 PRESTAMO BANOBRAS CREDITO NO. 7178	36,786.61	
	13-01-01 09-01-01-03 PRESTAMO BANOBRAS CREDITO NO. 7178		36,786.61
00288	05-01-01 02-01-01-01 MATERIAL Y ÚTILES DE OFICINA	1,281.08	
	05-01-01 02-01-01-01 MATERIAL Y ÚTILES DE OFICINA		1,281.08
00286	04-01-01 02-06-01-01 GASOLINA	3,000.00	
	04-01-01 02-06-01-01 GASOLINA		3,000.00
00282	08-01-01 02-04-06-02 MATERIAL ELÉCTRICO PARA EL SISTEMA DE ALUMBRADO PÚBLICO	16,981.79	
	08-01-01 02-04-06-01 MATERIAL ELÉCTRICO Y ELECTRÓNICO PARA OFICINAS ADMINISTRATIVAS		16,981.79
00296	02-01-02 01-05-04-42 BONO PRODUCTIVIDAD		6,750.49
	03-01-01 01-05-04-42 BONO PRODUCTIVIDAD		12,126.40
	03-01-03 01-05-04-42 BONO PRODUCTIVIDAD		1,581.44
	03-01-04 01-05-04-42 BONO PRODUCTIVIDAD		4,446.62



AYUNTAMIENTO CONSTITUCIONAL DE COQUIMATLÁN, COL. 2018-2021 SECRETARÍA

“H. AYUNTAMIENTO COQUIMATLÁN, COLIMA”

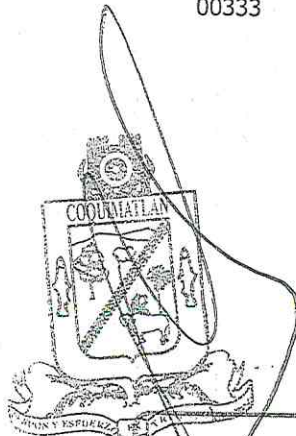
Reforma S/N v Jesús Alcaraz. Coquimatlán. Col.. Tel: 32 3 03 33 v 32 307 48. C.Postal 28400.



COQUIMATLÁN

H. AYUNTAMIENTO 2018-2021

	03-01-05	01-05-04-42	BONO PRODUCTIVIDAD		10,326.28
	03-01-08	01-05-04-42	BONO PRODUCTIVIDAD		8,618.79
	04-01-01	01-05-04-42	BONO PRODUCTIVIDAD		64,163.30
	04-01-03	01-05-04-42	BONO PRODUCTIVIDAD		6,567.95
	05-01-01	01-05-04-42	BONO PRODUCTIVIDAD	28,408.43	
	05-01-03	01-05-04-42	BONO PRODUCTIVIDAD	3,581.45	
	05-01-04	01-05-04-42	BONO PRODUCTIVIDAD	4,067.56	
	07-01-01	01-05-04-42	BONO PRODUCTIVIDAD	17,179.69	
	08-01-01	01-05-04-42	BONO PRODUCTIVIDAD	36,584.44	
	09-01-01	01-05-04-42	BONO PRODUCTIVIDAD	5,271.48	
	10-01-01	01-05-04-42	BONO PRODUCTIVIDAD	5,623.44	
	10-01-02	01-05-04-42	BONO PRODUCTIVIDAD	10,163.30	
	03-01-01	01-05-04-42	BONO PRODUCTIVIDAD	3,701.48	
	03-01-01	01-05-04-42	BONO PRODUCTIVIDAD	1,102.72	
	05-01-01	01-01-03-01	SUELDO		1,102.72
00298	01-01-01	02-06-01-01	GASOLINA	120.00	
	01-01-01	02-06-01-01	GASOLINA		120.00
	05-01-01	02-06-01-01	GASOLINA	800.00	
	05-01-01	02-06-01-01	GASOLINA		800.00
00302	03-01-01	03-09-02-01	GASTOS DE ESCRITURACIÓN	41,026.30	
	05-01-01	03-09-09-01	OTROS SERVICIOS GENERALES		41,026.30
00324	08-01-01	03-05-01-01	CONSERVACIÓN Y MANTENIMIENTO MENOR DE EDIFICIOS	3,666.54	
	08-01-01	03-05-01-01	CONSERVACIÓN Y MANTENIMIENTO MENOR DE EDIFICIOS		3,666.54
00322	09-01-01	01-04-01-01	CUOTAS AL IMSS	59,767.99	
	09-01-01	01-04-01-01	CUOTAS AL IMSS		59,767.99
00331	02-01-01	05-01-09-00	OTROS MOBILIARIOS Y EQUIPOS DE ADMINISTRACIÓN	431,000.00	
	08-01-01	03-01-01-02	ENERGÍA ELÉCTRICA DE ALUMBRADO PÚBLICO	444,000.00	
	05-01-01	02-01-01-05	MATERIAL PARA PROCESAMIENTO INFORMÁTICO	4,000.00	
	03-01-01	03-06-01-03	PUBLICACIÓN Y DIFUSIÓN MASIVA POR PRENSA DEL QUEHACER GUBERNAMENTAL	29,580.00	
	03-01-01	03-05-07-02	REPARACIÓN Y MANTENIMIENTO DE VEHÍCULOS	75,000.00	
	08-01-01	03-05-07-01	REPARACIÓN Y MANTENIMIENTO DE MAQUINARIA	16,420.00	
329	05/01/2002	06-01-09-05	APOYOS		1,000,000.00
00333	01-01-01	01-03-04-01	COMPENSACIONES		2,160.00
	01-01-01	01-07-01-02	GASTOS DE REPRESENTACIÓN		4,660.87
	02-01-01	01-03-04-01	COMPENSACIONES		2,041.30
	02-01-02	01-01-03-01	SUELDO		5,709.89
	02-01-02	01-01-03-02	SOBRE SUELDO		5,138.91
	02-01-02	01-01-03-03	QUINQUENIOS		2,729.48
	02-01-02	01-03-04-01	COMPENSACIONES		1,169.88
	02-01-02	01-04-01-02	PREVISIÓN SOCIAL MÚLTIPLE		538.26
	02-01-02	01-05-01-01	FONDO DE AHORRO		632.44
	02-01-02	01-05-04-09	AYUDA DE TRANSPORTE		1,017.20
	02-01-02	01-05-04-10	AYUDA PARA RENTA		823.22
	02-01-02	01-05-04-17	BECAS		674.89



"H. AYUNTAMIENTO COQUIMATLÁN, COLIMA"

AYUNTAMIENTO CONSTITUCIONAL DE COQUIMATLÁN, C. Reforma S/N v Jesús Alcaraz. Coquimatlán. Col.. Tel: 32 3 03 33 v 32 307 48. C.Postal 28400.

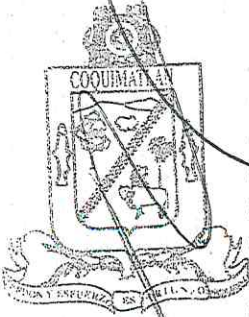
SECRETARÍA



COQUIMATLÁN

H. AYUNTAMIENTO 2018-2021

02-01-02	01-05-04-24 BONO DE ASISTENCIA PERFECTA	1,749.81
02-01-02	01-05-04-46 CANASTA BÁSICA	1,535.08
03-01-01	01-03-04-01 COMPENSACIONES	7,109.12
03-01-02	01-03-04-01 COMPENSACIONES	16.54
03-01-03	01-03-04-01 COMPENSACIONES	815.00
03-01-04	01-03-04-01 COMPENSACIONES	99.84
03-01-05	01-03-04-01 COMPENSACIONES	234.18
03-01-05	01-05-04-17 BECAS	607.25
03-01-08	01-01-03-01 SUELDO	5,264.99
03-01-08	01-01-03-02 SOBRE SUELDO	4,854.88
03-01-08	01-01-03-03 QUINQUENIOS	2,579.19
03-01-08	01-03-04-01 COMPENSACIONES	60.00
03-01-08	01-04-01-02 PREVISIÓN SOCIAL MÚLTIPLE	538.26
03-01-08	01-05-01-01 FONDO DE AHORRO	602.46
03-01-08	01-05-04-09 AYUDA DE TRANSPORTE	1,017.20
03-01-08	01-05-04-10 AYUDA PARA RENTA	823.22
03-01-08	01-05-04-17 BECAS	606.36
03-01-08	01-05-04-24 BONO DE ASISTENCIA PERFECTA	1,653.10
03-01-08	01-05-04-46 CANASTA BÁSICA	1,535.08
04-01-01	01-01-03-01 SUELDO	30,037.07
04-01-01	01-01-03-02 SOBRE SUELDO	18,733.92
04-01-01	01-01-03-03 QUINQUENIOS	11,197.50
04-01-01	01-03-02-03 PRIMA DE RIESGO	1,000.00
04-01-01	01-03-04-01 COMPENSACIONES	20,896.49
04-01-01	01-04-01-01 CUOTAS AL IMSS	112,679.05
04-01-01	01-04-01-02 PREVISIÓN SOCIAL MÚLTIPLE	2,166.06
04-01-01	01-05-01-01 FONDO DE AHORRO	2,308.04
04-01-01	01-05-04-09 AYUDA DE TRANSPORTE	4,068.80
04-01-01	01-05-04-10 AYUDA PARA RENTA	10,991.50
04-01-01	01-05-04-17 BECAS	863.72
04-01-01	01-05-04-24 BONO DE ASISTENCIA PERFECTA	8,382.54
04-01-01	01-05-04-46 CANASTA BÁSICA	6,177.48
04-01-03	01-01-03-01 SUELDO	82,031.37
04-01-03	01-03-04-01 COMPENSACIONES	51.00
04-01-03	01-05-01-02 FONDO DE PENSIONES	25,678.84
04-01-03	01-05-01-03 LAUDOS	740,982.06
04-01-03	01-05-04-54 GUARDERIA	686.30
04-01-05	01-03-04-01 COMPENSACIONES	2,000.00
05-01-01	01-01-03-01 SUELDO	1,649.04
05-01-01	01-05-04-03 APOYO PARA ADQUISICIÓN DE LENTES	661.74
05-01-01	01-05-04-24 BONO DE ASISTENCIA PERFECTA	1,869.79
05-01-01	01-05-04-54 GUARDERIA	686.30
05-01-02	01-01-03-01 SUELDO	3,857.30
05-01-03	01-05-04-54 GUARDERIA	686.30
05-01-04	01-03-04-01 COMPENSACIONES	90.90
07-01-01	01-01-03-01 SUELDO	15,005.40
07-01-01	01-01-03-02 SOBRE SUELDO	13,841.49
07-01-01	01-01-03-03 QUINQUENIOS	7,570.88
07-01-01	01-04-01-02 PREVISIÓN SOCIAL MÚLTIPLE	1,614.78
07-01-01	01-05-01-01 FONDO DE AHORRO	1,731.03



AYUNTAMIENTO CONSTITUCIONAL DE COQUIMATLÁN, COL.

Handwritten signatures and initials on the right margin.

SECRETARÍA

"H. AYUNTAMIENTO COQUIMATLÁN, COLIMA"

Reforma S/N v Jesús Alcaraz. Coquimatlán. Col.. Tel: 32 3 03 33 v 32 307 48. C.Postal 28400.



COQUIMATLÁN

07-01-01	01-05-04-09	AYUDA DE TRANSPORTE	3,051.60	
07-01-01	01-05-04-10	AYUDA PARA RENTA	2,469.66	
07-01-01	01-05-04-17	BECAS	404.89	
07-01-01	01-05-04-24	BONO DE ASISTENCIA PERFECTA	6,728.01	
07-01-01	01-05-04-46	CANASTA BÁSICA	4,605.24	
08-01-01	01-01-03-01	SUELDO	41,148.73	
08-01-01	01-01-03-02	SOBRE SUELDO	10,461.92	
08-01-01	01-01-03-03	QUINQUENIOS	6,126.14	
08-01-01	01-03-02-03	PRIMA DE RIESGO	500.00	
08-01-01	01-04-01-02	PREVISIÓN SOCIAL MÚLTIPLE	1,076.52	
08-01-01	01-05-01-01	FONDO DE AHORRO	1,252.89	
08-01-01	01-05-04-03	APOYO PARA ADQUISICIÓN DE LENTES	661.74	
08-01-01	01-05-04-09	AYUDA DE TRANSPORTE	2,034.40	
08-01-01	01-05-04-10	AYUDA PARA RENTA	1,646.44	
08-01-01	01-05-04-17	BECAS	2,294.30	
08-01-01	01-05-04-24	BONO DE ASISTENCIA PERFECTA	6,602.99	
08-01-01	01-05-04-46	CANASTA BÁSICA	3,070.16	
08-01-03	01-01-03-01	SUELDO	11,406.00	
08-01-03	01-03-04-01	COMPENSACIONES	12,367.30	
08-01-06	01-03-04-01	COMPENSACIONES	57.00	
10-01-02	01-01-03-01	SUELDO	105.30	
10-01-02	01-01-03-02	SOBRE SUELDO	156.32	
10-01-02	01-01-03-03	QUINQUENIOS	903.80	
10-01-02	01-04-01-02	PREVISIÓN SOCIAL MÚLTIPLE	47.04	
10-01-02	01-05-04-03	APOYO PARA ADQUISICIÓN DE LENTES	661.74	
10-01-02	01-05-04-09	AYUDA DE TRANSPORTE	88.89	
10-01-02	01-05-04-10	AYUDA PARA RENTA	23.98	
10-01-02	01-05-04-24	BONO DE ASISTENCIA PERFECTA	66.69	
10-01-02	01-05-04-46	CANASTA BÁSICA	134.16	
10-01-02	01-03-04-01	COMPENSACIONES	57.00	
04-01-01	01-04-01-01	CUOTAS AL IMSS	112,679.05	
04-01-03	01-05-01-03	LAUDOS	740,982.06	
05-01-01	01-05-04-03	APOYO PARA ADQUISICIÓN DE LENTES	661.74	
08-01-01	01-05-04-03	APOYO PARA ADQUISICIÓN DE LENTES	661.74	
10-01-02	01-05-04-03	APOYO PARA ADQUISICIÓN DE LENTES	661.74	
05-01-01	01-01-03-01	SUELDO	153,759.11	
05-01-01	01-01-03-02	SOBRE SUELDO	100,000.00	
05-01-01	01-03-02-05	AGUINALDO	200,000.00	
00328	01-01-01	02-06-01-01	GASOLINA	5.76
	02-01-01	02-01-01-01	MATERIAL Y ÚTILES DE OFICINA	680.53
	02-01-01	02-01-01-04	MATERIAL Y ÚTILES DE IMPRESIÓN	15,441.48
	02-01-01	02-06-01-01	GASOLINA	20,169.98
	02-01-01	02-07-01-01	UNIFORMES	151,883.97
	02-01-01	03-03-04-01	SERVICIOS DE PREPARACIÓN E IMPARTICIÓN DE CURSOS	34,800.00
	02-01-01	03-05-02-01	MANTENIMIENTO DE MOBILIARIO Y EQUIPO DE ADMINISTRACIÓN INCLUYE SEGURO	3,380.24
	02-01-01	03-05-07-02	REPARACIÓN Y MANTENIMIENTO DE VEHÍCULOS	1,000.00
	02-01-01	03-06-01-03	PUBLICACIÓN Y DIFUSIÓN MASIVA POR PRENSA DEL QUEHACER GUBERNAMENTAL	5,000.00

[Handwritten signatures and initials]

"H. AYUNTAMIENTO COQUIMATLÁN, COLIMA"

AYUNTAMIENTO DE COQUIMATLÁN, COLIMA. Reformas S/N v Jesús Alcaraz. Coquimatlán, Col.. Tel: 32 3 03 33 v 32 307 48. C.Postal 28400.


2018-2021

SECRETARÍA



COQUIMATLÁN

H. AYUNTAMIENTO 2018-2021		
02-01-01	03-08-02-02 GASTOS POR CELEBRACIÓN DE ACTOS DE ORDEN SOCIAL	10,669.29
03-01-01	02-01-01-01 MATERIAL Y ÚTILES DE OFICINA	363.00
03-01-01	02-01-01-03 MATERIAL DE IMPRESIÓN Y REPRODUCCIÓN	6,166.02
03-01-01	02-01-01-04 MATERIAL Y ÚTILES DE IMPRESIÓN	4,930.00
03-01-01	02-06-01-01 GASOLINA	4,600.00
03-01-01	03-01-04-01 SERVICIO TELEFÓNICO CONVENCIONAL	2,579.00
03-01-01	03-02-09-01 ARRENDAMIENTO DE MUEBLES PARA EVENTOS INCLUYE MANTELERÍA, LONAS Y CARPAS.	3,480.00
03-01-01	03-05-02-01 MANTENIMIENTO DE MOBILIARIO Y EQUIPO DE ADMINISTRACIÓN INCLUYE SEGURO	903.20
03-01-01	03-06-01-03 PUBLICACIÓN Y DIFUSIÓN MASIVA POR PRENSA DEL QUEHACER GUBERNAMENTAL	657.00
03-01-01	03-08-02-03 GASTOS POR CELEBRACIÓN DE ACTOS DE ORDEN CULTURAL	9,668.80
03-01-01	04-05-02-00 JUBILACIONES	49.29
03-01-01	04-05-02-00 JUBILACIONES	46.29
02-01-02	04-05-02-00 JUBILACIONES	27,206.23
02-01-02	04-05-02-00 JUBILACIONES	27,206.23
03-01-03	02-06-01-01 GASOLINA	500.00
03-01-04	03-08-02-03 GASTOS POR CELEBRACIÓN DE ACTOS DE ORDEN CULTURAL	1,012.00
03-01-05	02-06-01-01 GASOLINA	4,900.00
03-01-05	02-07-03-01 BALONES, REDES, TROFEOS, RAQUETAS Y GUANTES	15,992.79
03-01-05	02-07-03-02 OTROS ARTÍCULOS DEPORTIVOS	55,892.80
03-01-01	04-05-02-00 JUBILACIONES	21,347.50
03-01-08	04-05-02-00 JUBILACIONES	21,347.50
03-01-09	04-04-07-00 AYUDAS SOCIALES A ENTIDADES DE INTERÉS PÚBLICO	17,600.00
04-01-01	02-01-01-01 MATERIAL Y ÚTILES DE OFICINA	14,378.84
04-01-01	02-01-01-02 MATERIAL DE LIMPIEZA	8,423.16
04-01-01	02-04-06-01 MATERIAL ELÉCTRICO Y ELECTRÓNICO PARA OFICINAS ADMINISTRATIVAS	64.66
04-01-01	02-06-01-01 GASOLINA	1,428.80
04-01-01	02-09-04-01 REFACCIONES Y ACCESORIOS MENORES PARA EQUIPOS DE COMPUTO	893.12
04-01-01	02-09-09-01 OTRAS REFACCIONES Y ACCESORIOS MENORES	800.40
04-01-01	03-01-07-05 MANEJO Y ADMINISTRACIÓN DE SERVIDORES	25,000.00
04-01-01	03-02-02-03 ARRENDAMIENTO DE EDIFICIOS PARA OFICINAS	1.80
05-01-01	03-09-09-01 OTROS SERVICIOS GENERALES	664.10
04-01-01	03-02-02-03 ARRENDAMIENTO DE EDIFICIOS PARA OFICINAS	664.10
04-01-01	03-02-09-01 ARRENDAMIENTO DE MUEBLES PARA EVENTOS INCLUYE MANTELERÍA, LONAS Y CARPAS.	16,020.57
04-01-01	03-05-02-01 MANTENIMIENTO DE MOBILIARIO Y EQUIPO DE ADMINISTRACIÓN INCLUYE SEGURO	5,898.08
04-01-01	03-05-07-02 REPARACIÓN Y MANTENIMIENTO DE VEHÍCULOS	2,544.43
04-01-01	03-08-02-02 GASTOS POR CELEBRACIÓN DE ACTOS DE ORDEN SOCIAL	97,217.51
04-01-01	04-05-02-00 JUBILACIONES	21,822.44



"H. AYUNTAMIENTO COQUIMATLÁN, COLIMA"

AYUNTAMIENTO CONSTITUCIONAL DE COQUIMATLÁN, C. Reforma S/N v Jesús Alcaraz. Coquimatlán, Col.. Tel: 32 3 03 33 v 32 307 48. C.Postal 28400.

SECRETARÍA



COQUIMATLÁN

04-01-01	04-05-02-00	JUBILACIONES		21,822.44
05-01-01	02-01-01-04	MATERIAL Y ÚTILES DE IMPRESIÓN		6,221.64
05-01-01	02-01-01-05	MATERIAL PARA PROCESAMIENTO INFORMÁTICO		999.00
05-01-01	03-03-01-02	SERVICIOS DE CONTABILIDAD, AUDITORIA Y ASESORIA CONTABLE Y FISCAL.		3,284.46
05-01-01	03-04-01-01	COMISIONES BANCARIAS		3,974.16
05-01-01	03-05-07-02	REPARACIÓN Y MANTENIMIENTO DE VEHÍCULOS		319.80
05-01-01	03-09-09-01	OTROS SERVICIOS GENERALES		12,729.11
07-01-01	02-01-01-01	MATERIAL Y ÚTILES DE OFICINA		48.95
07-01-01	02-01-01-04	MATERIAL Y ÚTILES DE IMPRESIÓN		4,287.16
05-01-01	04-05-02-00	JUBILACIONES		1,843.13
07-01-01	02-06-01-01	GASOLINA		6,109.80
07-01-01	03-05-01-01	CONSERVACIÓN Y MANTENIMIENTO MENOR DE EDIFICIOS		81.00
07-01-01	03-08-04-01	INSTALACIÓN Y SOSTENIMIENTO DE EXPOSICIONES		823.56
07-01-01	04-05-02-00	JUBILACIONES	19,228.50	
07-01-01	04-05-02-00	JUBILACIONES		19,228.50
08-01-01	02-01-01-01	MATERIAL Y ÚTILES DE OFICINA		224.99
08-01-01	02-04-06-02	MATERIAL ELÉCTRICO PARA EL SISTEMA DE ALUMBRADO PÚBLICO		4,017.52
08-01-01	02-04-09-01	OTROS MATERIALES Y ARTÍCULOS DE CONSTRUCCIÓN Y REPARACIÓN		8,189.04
08-01-01	02-05-02-01	HERBICIDAS Y PLAGUICIDAS		259.99
08-01-01	02-06-01-01	GASOLINA		8,188.76
08-01-01	02-07-02-01	ROPA Y EQUIPO DE SEGURIDAD		1,066.32
08-01-01	03-01-01-01	ENERGIA ELÉCTRICA DE OFICINAS ADMINISTRATIVAS		59,929.00
08-01-01	03-05-01-03	CONSERVACIÓN Y MANTENIMIENTO MENOR DE ÁREAS VERDES		21.56
08-01-01	03-05-07-01	REPARACIÓN Y MANTENIMIENTO DE MAQUINARIA		1,168.13
08-01-01	03-05-07-02	REPARACIÓN Y MANTENIMIENTO DE VEHÍCULOS		10,445.32
08-01-01	03-09-09-01	OTROS SERVICIOS GENERALES		8,910.02
08-01-01	04-05-02-00	JUBILACIONES	18,676.74	
08-01-01	04-05-02-00	JUBILACIONES		18,676.74
10-01-01	02-01-01-01	MATERIAL Y ÚTILES DE OFICINA		5,040.02
10-01-01	02-06-01-01	GASOLINA		5,250.00
10-01-01	03-08-02-02	GASTOS POR CELEBRACIÓN DE ACTOS DE ORDEN SOCIAL		1,304.00
14-03-01	04-04-01-00	AYUDAS SOCIALES A PERSONAS		700.20
08-01-01	03-05-07-01	REPARACIÓN Y MANTENIMIENTO DE MAQUINARIA	10,000.00	
08-01-01	03-05-07-02	REPARACIÓN Y MANTENIMIENTO DE VEHÍCULOS	10,445.32	
04-01-01	03-08-02-02	GASTOS POR CELEBRACIÓN DE ACTOS DE ORDEN SOCIAL	97,217.51	
04-01-01	02-01-01-01	MATERIAL Y ÚTILES DE OFICINA	14,378.84	
04-01-01	02-01-01-02	MATERIAL DE LIMPIEZA	8,423.16	
04-01-01	02-06-01-01	GASOLINA	1,428.80	
04-01-01	02-06-01-01	GASOLINA	5.76	



COQUIMATLÁN

H. AYUNTAMIENTO 2018-2021

	03-01-01	02-06-01-01	GASOLINA	4,600.00	
	07-01-01	02-06-01-01	GASOLINA	6,109.80	
	08-01-01	02-06-01-01	GASOLINA	8,188.76	
	10-01-01	02-06-01-01	GASOLINA	5,250.00	
	03-01-01	03-01-04-01	SERVICIO TELEFÓNICO CONVENCIONAL	4,151.00	
	08-01-01	03-09-09-01	OTROS SERVICIOS GENERALES		193,415.95
	08-01-01	03-09-09-01	OTROS SERVICIOS GENERALES	320,000.00	
	08-01-01	03-01-01-02	ENERGÍA ELÉCTRICA DE ALUMBRADO PÚBLICO	288,431.74	
	08-01-01	03-01-01-01	ENERGIA ELÉCTRICA DE OFICINAS ADMINISTRATIVAS	59,929.00	
	05-01-01	03-03-01-02	SERVICIOS DE CONTABILIDAD, AUDITORIA Y ASESORIA CONTABLE Y FISCAL.	4,784.39	
	05-01-01	03-08-02-02	GASTOS POR CELEBRACIÓN DE ACTOS DE ORDEN SOCIAL	100,000.00	
	08-01-01	03-01-01-02	ENERGÍA ELÉCTRICA DE ALUMBRADO PÚBLICO		288,431.74
00337	05-01-01	03-09-09-01	OTROS SERVICIOS GENERALES	238,390.48	
	09-01-01	02-01-01-01	MATERIAL Y ÚTILES DE OFICINA		112.81
	09-01-01	02-01-01-02	MATERIAL DE LIMPIEZA		5,000.00
	09-01-01	02-01-01-06	EQUIPOS MENORES DE OFICINA		27,764.60
	09-01-01	02-06-01-01	GASOLINA		21,382.36
	09-01-01	02-07-01-01	UNIFORMES		53,471.00
	09-01-01	02-08-02-02	OTROS MATERIALES DE SEGURIDAD PÚBLICA		17,544.00
	09-01-01	03-01-01-02	ENERGÍA ELÉCTRICA DE ALUMBRADO PÚBLICO		345,675.03
	09-01-01	03-01-04-01	SERVICIO TELEFÓNICO CONVENCIONAL		4,483.66
	09-01-01	03-01-07-05	MANEJO Y ADMINISTRACIÓN DE SERVIDORES		31.33
	09-01-01	03-01-09-03	SERVICIOS DE RADIOCOMUNICACIÓN		20,541.00
	09-01-01	03-05-07-02	REPARACIÓN Y MANTENIMIENTO DE VEHÍCULOS		58,585.99
	09-01-01	03-08-02-03	GASTOS POR CELEBRACIÓN DE ACTOS DE ORDEN CULTURAL		8,243.00
	09-01-01	03-09-09-01	OTROS SERVICIOS GENERALES		8,518.71
	09-01-01	03-01-04-01	SERVICIO TELEFÓNICO CONVENCIONAL	4,849.34	
	09-01-01	02-01-01-02	MATERIAL DE LIMPIEZA	5,000.00	
	09-01-01	03-01-09-03	SERVICIOS DE RADIOCOMUNICACIÓN	20,541.00	
	09-01-01	03-01-01-02	ENERGÍA ELÉCTRICA DE ALUMBRADO PÚBLICO	345,675.03	
	09-01-01	03-09-09-01	OTROS SERVICIOS GENERALES	195,288.12	
00339	03-01-04	03-08-02-03	GASTOS POR CELEBRACIÓN DE ACTOS DE ORDEN CULTURAL		0.20
	04-01-01	03-02-02-03	ARRENDAMIENTO DE EDIFICIOS PARA OFICINAS		664.10
	04-01-01	03-08-02-02	GASTOS POR CELEBRACIÓN DE ACTOS DE ORDEN SOCIAL		700.00
	04-01-01	03-02-02-03	ARRENDAMIENTO DE EDIFICIOS PARA OFICINAS	664.10	
	05-01-01	03-09-09-01	OTROS SERVICIOS GENERALES	700.20	
00341	09-01-01	01-04-01-01	CUOTAS AL IMSS	144,000.00	
	09-01-01	01-04-01-01	CUOTAS AL IMSS		144,000.00

4,704,862.39 4,704,862.39

AYUNTAMIENTO CONSTITUCIONAL DE COQUIMATLÁN, COL. 2018-2021

SECRETARÍA

"H. AYUNTAMIENTO COQUIMATLÁN, COLIMA" Reforma S/N v Jesús Alcaraz. Coquimatlán. Col.. Tel: 32 3 03 33 v 32 307 48. C.Postal 28400.



COQUIMATLÁN

H. AYUNTAMIENTO 2018-2021

De acuerdo a los registros contables la adecuación presupuestal al mes de febrero es por la cantidad de \$ 4,704,862.39 (cuatro millones setecientos cuatro mil ochocientos sesenta y dos pesos 39/100 M.N.) mismos que se toman de la misma partida en lo correspondiente a meses posteriores del 2020.

Con base en los antecedentes y con la revisión de los reportes contables, así como con los considerandos referidos se estima viable dictaminar procedente, la propuesta de Acuerdo al siguiente:

ACUERDO:

UNICO: Con fundamento en el artículo 45, fracción IV, inciso a) y j) de la Ley del Municipio Libre del Estado de Colima y los artículos 8 en sus fracciones IV, V y VI, 24 y 25 de la Ley de Presupuesto, Contabilidad y Gasto Público Municipal es de autorizarse y **SE AUTORIZA EL DICTAMEN DETRANSFERENCIAS Y/O AMPLIACIONES Y DISMINUCIONES DE LAS PARTIDAS PRESUPUESTALES ORIGINALMENTE AUTORIZADAS AL PRESUPUESTO DE EGRESOS AL MES DE ABRIL 2020.**

Dado en el recinto oficial, el día 08 de abril del año 2020 dos mil veinte.

Atentamente
Sufragio Efectivo. No Reelección
Por la Comisión de Hacienda Municipal



LIC. LEONOR ALCARAZ MANZO
Presidente


T.A. HORMISDAS ESCAMILLA ALCARAZ
Secretario


MTRA. ELMA LUXIOLA JIMENEZ ZAMORA
Secretario


LIC. DANIEL FLORES ORTEGA
Secretario


C. ENF. M.A. TERESA GUERRERO PADILLA
Secretario



AYUNTAMIENTO CONSTITUCIONAL
DE COQUIMATLÁN, COL.
2018-2021

SECRETARÍA "H. AYUNTAMIENTO COQUIMATLÁN, COLIMA"
Reforma S/N v Jesús Alcaraz. Coahuila. Col.. Tel: 32 3 03 33 v 32 307 48. C.Postal 28400.



H. Ayuntamiento de Coquimatlán Administración 2018-2021



COQUIMATLÁN

H. AYUNTAMIENTO 2018-2021

	Estado De Actividades



MUNICIPIO DE COQUIMATLAN, COL.
Sistema Integral de Contabilidad Gubernamental
ESTADO DE ACTIVIDADES
DEL 1 DE MARZO AL 31 DE MARZO DE 2020

Descripción de la Cuenta	Importe
INGRESOS	
INGRESOS DE GESTIÓN	
<i>IMPUESTOS</i>	
IMPUESTO SOBRE LOS INGRESOS	0.00
IMPUESTOS SOBRE EL PATRIMONIO	297,070.11
IMPUESTO SOBRE LA PRODUCCIÓN, EL CONSUMO Y LAS TRANSACCIONES	24,982.22
ACCESORIOS	26,776.68
<i>DERECHOS</i>	
DERECHOS POR EL USO, GOCE, APROVECHAMIENTO O EXPLOTACIÓN DE BIENES DE DOMINIO PÚBLICO	16,795.31
DERECHOS POR PRESTACIÓN DE SERVICIOS	74,251.58
OTROS DERECHOS	122,680.39
<i>PRODUCTOS DE TIPO CORRIENTE</i>	
PRODUCTOS DERIVADOS DEL USO Y APROVECHAMIENTO DE BIENES NO SUJETOS A RÉGIMEN DE DOMINIO PÚBLICO	86.88
OTROS PRODUCTOS QUE GENERAN INGRESOS CORRIENTES	27,464.74
<i>APROVECHAMIENTOS DE TIPO CORRIENTE</i>	
MULTAS	28,145.81
INDEMNIZACIONES	16,922.98
OTROS APROVECHAMIENTOS	1,000,000.00
TOTAL INGRESOS DE GESTIÓN	1,635,176.70
PARTICIPACIONES, APORTACIONES, TRANSFERENCIAS, ASIGNACIONES, SUBSIDIOS Y OTRAS AYUDAS	
<i>PARTICIPACIONES Y APORTACIONES</i>	
PARTICIPACIONES	5,527,082.51
APORTACIONES	2,700,464.00
TOTAL PARTICIPACIONES, APORTACIONES, TRANSFERENCIAS, ASIGNACIONES, SUBSIDIOS Y OTRAS AYUDAS	8,227,546.51
TOTAL INGRESOS	9,862,723.21
GASTOS Y OTRAS PÉRDIDAS	
GASTOS DE FUNCIONAMIENTO	
<i>SERVICIOS PERSONALES</i>	
REMUNERACIONES AL PERSONAL DE CARÁCTER PERMANENTE	2,261,282.93
REMUNERACIONES ADICIONALES Y ESPECIALES	241,969.71
SEGURIDAD SOCIAL	205,099.45
OTRAS PRESTACIONES SOCIALES Y ECONOMICAS	967,620.84
PAGO DE ESTIMULOS A SERVIDORES PUBLICOS	155,362.56
<i>MATERIALES Y SUMINISTROS</i>	
MATERIALES DE ADMINISTRACION, EMISION DE DOCUMENTOS Y ARTICULOS OFICIALES	36,225.08
MATERIALES Y ARTICULOS DE CONSTRUCCION Y DE REPARACION	21,820.28
PRODUCTOS QUIMICOS, FARMACEUTICOS Y DE LABORATORIO	0.00
COMBUSTIBLES, LUBRICANTES Y ADITIVOS	263,091.88
VESTUARIO, BLANCOS, PRENDAS DE PROTECCION Y ARTICULOS DEPORTIVOS	2,850.00
MATERIALES Y SUMINISTROS PARA SEGURIDAD	0.00
HERRAMIENTAS, REFACCIONES Y ACCESORIOS MENORES	1,054.90
<i>SERVICIOS GENERALES</i>	
SERVICIOS BÁSICOS	56,239.00

"BAJO PROTESTA DE DECIR VERDAD DECLARAMOS QUE LOS ESTADOS FINANCIEROS Y SUS NOTAS, SON RAZONABLEMENTE CORRECTOS Y SON REPOSABILIDAD DEL EMISOR"

Fecha: 07/04/2020 04:24:56 p.m.



MUNICIPIO DE COQUIMATLAN, COL.
 Sistema Integral de Contabilidad Gubernamental
ESTADO DE ACTIVIDADES
 DEL 1 DE MARZO AL 31 DE MARZO DE 2020

Descripción de la Cuenta	Importe
SERVICIOS DE ARRENDAMIENTO	46,244.43
SERVICIOS PROFESIONALES, CIENTÍFICOS Y TÉCNICOS Y OTROS SERVICIOS	3,020.71
SERVICIOS FINANCIEROS, BANCARIOS Y COMERCIALES	625.84
SERVICIOS DE INSTALACION, REPARACION, MANTENIMIENTO Y CONSERVACION	178,260.26
SERVICIOS DE COMUNICACION SOCIAL Y PUBLICIDAD	0.00
SERVICIOS DE TRASLADO Y VIATICOS	14,242.00
SERVICIOS OFICIALES	261,846.67
OTROS SERVICIOS GENERALES	65,216.23
TOTAL GASTOS DE FUNCIONAMIENTO	4,782,072.77
TRANSFERENCIAS, ASIGNACIONES, SUBSIDIOS Y OTRAS AYUDAS	
<i>TRANSFERENCIAS AL RESTO DEL SECTOR PUBLICO</i>	
TRANSFERENCIAS A ENTIDADES FEDERATIVAS Y MUNICIPIOS	500,000.00
<i>AYUDAS SOCIALES</i>	
AYUDAS SOCIALES A PERSONAS	45,100.00
<i>PENSIONES Y JUBILACIONES</i>	
JUBILACIONES	544,258.12
TOTAL TRANSFERENCIAS, ASIGNACIONES, SUBSIDIOS Y OTRAS AYUDAS	1,089,358.12
INTERESES, COMISIONES Y OTROS GASTOS DE LA DEUDA PÚBLICA	
<i>INTERESES DE LA DEUDA PUBLICA</i>	
INTERESES DE LA DEUDA PÚBLICA INTERNA	54,144.91
TOTAL INTERESES, COMISIONES Y OTROS GASTOS DE LA DEUDA PÚBLICA	54,144.91
TOTAL GASTOS Y OTRAS PÉRDIDAS	5,925,575.80
RESULTADO DEL EJERCICIO (AHORRO/DESAHORRO)	3,937,147.41


 PRESIDENTE MUNICIPAL
DR. JOSE GUADALUPE BENAVIDES FLORIAN
 AYUNTAMIENTO CONSTITUCIONAL
 DE COQUIMATLAN, COL.
 2018-2021
 PRESIDENCIA

TESORERO MUNICIPAL

C.P. MA GUADALUPE ADAME GUTIERREZ


 H. AYUNTAMIENTO CONSTITUCIONAL
 DE COQUIMATLAN, COL.
 2018-2021
 TESORERÍA

OFICIAL MAYOR MUNICIPAL

LIC. OCTAVIO TINTOS TRUJILLO

 H. AYUNTAMIENTO CONSTITUCIONAL
 DE COQUIMATLAN, COL.
 2018-2021
 OFICIALÍA MAYOR

"BAJO PROTESTA DE DECIR VERDAD DECLARAMOS QUE LOS ESTADOS FINANCIEROS Y SUS NOTAS, SON RAZONABLEMENTE CORRECTOS Y SON REponsABILIDAD DEL EMISOR"



MUNICIPIO DE COQUIMATLAN, COL.
Sistema Integral de Contabilidad Gubernamental
ESTADO DE ACTIVIDADES
DEL 1 DE MARZO AL 31 DE MARZO DE 2020

	2020	2019
INGRESOS		
INGRESOS DE GESTIÓN		
<i>IMPUESTOS</i>	348,829.01	862,507.48
<i>CUOTAS Y APORTACIONES DE SEGURIDAD SOCIAL</i>	0.00	0.00
<i>CONTRIBUCIONES DE MEJORAS</i>	0.00	0.00
<i>DERECHOS</i>	213,727.28	356,606.43
<i>PRODUCTOS DE TIPO CORRIENTE</i>	27,551.62	24,291.70
<i>APROVECHAMIENTOS DE TIPO CORRIENTE</i>	1,045,068.79	7,537.35
<i>INGRESOS POR VENTA DE BIENES Y SERVICIOS</i>	0.00	0.00
<i>CONTRIBUCIONES NO COMPRENDIDAS EN LAS FRACCIONES DE LA LEY DE INGRESOS CAUSADAS EN EJERCICIOS FISCALES ANTERIORES PENDIENTES DE LIQUIDACIÓN O PAGO</i>	0.00	0.00
TOTAL INGRESOS DE GESTIÓN	1,635,176.70	1,250,942.96
PARTICIPACIONES, APORTACIONES, TRANSFERENCIAS, ASIGNACIONES, SUBSIDIOS Y OTRAS AYUDAS		
<i>PARTICIPACIONES Y APORTACIONES</i>	8,227,546.51	7,199,609.69
<i>TRANSFERENCIAS, ASIGNACIONES, SUBSIDIOS Y OTRAS AYUDAS</i>	0.00	0.00
TOTAL PARTICIPACIONES, APORTACIONES, TRANSFERENCIAS, ASIGNACIONES, SUBSIDIOS Y OTRAS AYUDAS	8,227,546.51	7,199,609.69
OTROS INGRESOS		
<i>INGRESOS FINANCIEROS</i>	0.00	0.00
<i>BENEFICIOS POR VARIACIÓN DE INVENTARIOS</i>	0.00	0.00
<i>DISMINUCIÓN DE ESTIMACIONES, PROVISIONES Y RESERVAS POR EXCESO</i>	0.00	0.00
<i>OTROS INGRESOS</i>	0.00	0.00
<i>INGRESOS EXTRAORDINARIOS</i>	0.00	0.00
TOTAL OTROS INGRESOS	0.00	0.00
TOTAL INGRESOS	9,862,723.21	8,450,552.65
GASTOS Y OTRAS PÉRDIDAS		
GASTOS DE FUNCIONAMIENTO		
<i>SERVICIOS PERSONALES</i>	3,831,335.49	3,951,568.84
<i>MATERIALES Y SUMINISTROS</i>	325,042.14	489,183.60
<i>SERVICIOS GENERALES</i>	625,695.14	865,168.25
<i>AYUDAS DIVERSAS</i>	0.00	0.00
<i>ADEFAS</i>	0.00	0.00
TOTAL GASTOS DE FUNCIONAMIENTO	4,782,072.77	5,305,920.69
TRANSFERENCIAS, ASIGNACIONES, SUBSIDIOS Y OTRAS AYUDAS		
<i>TRANSFERENCIAS INTERNAS Y ASIGNACIONES AL SECTOR PÚBLICO</i>	0.00	0.00
<i>TRANSFERENCIAS AL RESTO DEL SECTOR PÚBLICO</i>	500,000.00	500,000.00
<i>SUBSIDIOS Y SUBENCIONES</i>	0.00	0.00
<i>AYUDAS SOCIALES</i>	45,100.00	43,999.00
<i>PENSIONES Y JUBILACIONES</i>	544,258.12	0.00
<i>TRANSFERENCIAS A FIDEICOMISOS, MANDATOS Y CONTRATOS ANALOGOS.</i>	0.00	0.00
<i>TRANSFERENCIAS A LA SEGURIDAD SOCIAL</i>	0.00	0.00
<i>DONATIVOS</i>	0.00	0.00
<i>TRANSFERENCIAS AL EXTERIOR</i>	0.00	0.00
TOTAL TRANSFERENCIAS, ASIGNACIONES, SUBSIDIOS Y OTRAS	1,089,358.12	543,999.00

"BAJO PROTESTA DE DECIR VERDAD DECLARAMOS QUE LOS ESTADOS FINANCIEROS Y SUS NOTAS, SON RAZONABLEMENTE CORRECTOS Y SON REPOSABILIDAD DEL EMISOR"



MUNICIPIO DE COQUIMATLAN, COL.
Sistema Integral de Contabilidad Gubernamental
ESTADO DE ACTIVIDADES
DEL 1 DE MARZO AL 31 DE MARZO DE 2020

	2020	2019
AYUDAS		
PARTICIPACIONES Y APORTACIONES		
<i>PARTICIPACIONES</i>	0.00	0.00
<i>APORTACIONES</i>	0.00	0.00
<i>CONVENIOS</i>	0.00	0.00
TOTAL PARTICIPACIONES Y APORTACIONES	0.00	0.00
INTERESES, COMISIONES Y OTROS GASTOS DE LA DEUDA PÚBLICA		
<i>INTERESES DE LA DEUDA PUBLICA</i>	54,144.91	0.00
<i>COMISIONES DE LA DEUDA PUBLICA</i>	0.00	0.00
<i>GASTOS DE LA DEUDA PUBLICA</i>	0.00	0.00
<i>COSTO POR CEBERTURAS</i>	0.00	0.00
<i>APOYOS FINANCIEROS</i>	0.00	0.00
TOTAL INTERESES, COMISIONES Y OTROS GASTOS DE LA DEUDA PÚBLICA	54,144.91	0.00
OTROS GASTOS Y PÉRDIDAS EXTRAORDINARIAS		
<i>ESTIMACIONES, DEPRECIACIONES, DETERIOROS, OBSOLESCENCIA Y AMORTIZACIONES</i>	0.00	0.00
<i>PROVISIONES</i>	0.00	0.00
<i>DISMINUCION DE INVENTARIOS</i>	0.00	0.00
<i>AUMENTO POR INSUFICIENCIA DE ESTIMACIONES POR PÉRDIDA O DETERIORO U OBSOLESCENCIA</i>	0.00	0.00
<i>AUMENTO POR INSUFICIENCIA DE PROVISIONES</i>	0.00	0.00
<i>OTROS GASTOS</i>	0.00	0.00
TOTAL OTROS GASTOS Y PÉRDIDAS EXTRAORDINARIAS	0.00	0.00
INVERSION PUBLICA		
<i>INVERSION PUBLICA NO CAPITALIZABLE</i>	0.00	0.00
TOTAL INVERSION PUBLICA	0.00	0.00
TOTAL GASTOS Y OTRAS PÉRDIDAS	5,925,575.80	5,849,919.69
RESULTADO DEL EJERCICIO (AHORRO/DESAHORRO)	3,937,147.41	2,600,632.96



PRESIDENTE MUNICIPAL

DR. JOSE GUADALUPE BENAVIDES FLORIAN


AYUNTAMIENTO CONSTITUCIONAL
DE COQUIMATLÁN, COL.
2018-2021
PRESIDENCIA

TESORERO MUNICIPAL

C.P. MA GUADALUPE ADAME GUTIERREZ



H. AYUNTAMIENTO CONSTITUCIONAL
DE COQUIMATLÁN, COL.



OFICIAL MAYOR MUNICIPAL

LIC. OCTAVIO TINTOS TRUJILLO

H. AYUNTAMIENTO CONSTITUCIONAL
DE COQUIMATLÁN, COL.
2018-2021
OFICIALÍA MAYOR

"BAJO PROTESTA DE DECIR VERDAD DECLARAMOS QUE LOS ESTADOS FINANCIEROS Y SUS NOTAS, SON RAZONABLEMENTE CORRECTOS Y SON REPOSABILIDAD DEL EMISOR"

Fecha: 07/04/2020 04:25:19 p.m.

TESORERÍA

Pág.: 2



MUNICIPIO DE COQUIMATLAN, COL.
Sistema Integral de Contabilidad Gubernamental
ESTADO DE ACTIVIDADES
DEL 1 DE ENERO AL 31 DE MARZO DE 2020

Descripción de la Cuenta	Importe (2020)	Importe (2019)
INGRESOS		
INGRESOS DE GESTIÓN		
IMPUESTOS	3,552,765.83	3,545,040.89
CUOTAS Y APORTACIONES DE SEGURIDAD SOCIAL	0.00	0.00
CONTRIBUCIONES DE MEJORAS	0.00	0.00
DERECHOS	1,621,195.03	1,674,709.66
PRODUCTOS DE TIPO CORRIENTE	64,759.17	57,798.95
APROVECHAMIENTOS DE TIPO CORRIENTE	1,116,738.80	2,835,850.30
INGRESOS POR VENTA DE BIENES Y SERVICIOS	0.00	0.00
CONTRIBUCIONES NO COMPRENDIDAS EN LAS FRACCIONES DE LA LEY DE INGRESOS CAUSADAS EN EJERCICIOS FISCALES ANTERIORES PENDIENTES DE LIQUIDACIÓN O PAGO	0.00	0.00
TOTAL INGRESOS DE GESTIÓN	6,355,458.83	8,113,399.80
PARTICIPACIONES, APORTACIONES, TRANSFERENCIAS, ASIGNACIONES, SUBSIDIOS Y OTRAS AYUDAS		
PARTICIPACIONES Y APORTACIONES	21,441,670.54	19,205,478.65
TRANSFERENCIAS, ASIGNACIONES, SUBSIDIOS Y OTRAS AYUDAS	0.00	0.00
TOTAL PARTICIPACIONES, APORTACIONES, TRANSFERENCIAS, ASIGNACIONES, SUBSIDIOS Y OTRAS AYUDAS	21,441,670.54	19,205,478.65
OTROS INGRESOS		
INGRESOS FINANCIEROS	0.00	0.00
BENEFICIOS POR VARIACIÓN DE INVENTARIOS	0.00	0.00
DISMINUCIÓN DE ESTIMACIONES, PROVISIONES Y RESERVAS POR EXCESO	0.00	0.00
OTROS INGRESOS	0.00	0.00
INGRESOS EXTRAORDINARIOS	0.00	0.00
TOTAL OTROS INGRESOS	0.00	0.00
TOTAL INGRESOS	27,797,129.37	27,318,878.45
GASTOS Y OTRAS PÉRDIDAS		
GASTOS DE FUNCIONAMIENTO		
SERVICIOS PERSONALES	12,580,466.62	11,296,152.01
MATERIALES Y SUMINISTROS	970,832.34	1,088,630.71
SERVICIOS GENERALES	2,108,605.16	2,902,325.67
AYUDAS DIVERSAS	0.00	0.00
ADEFAS	0.00	0.00
TOTAL GASTOS DE FUNCIONAMIENTO	15,659,904.12	15,287,108.39
TRANSFERENCIAS, ASIGNACIONES, SUBSIDIOS Y OTRAS AYUDAS		
TRANSFERENCIAS INTERNAS Y ASIGNACIONES AL SECTOR PÚBLICO	0.00	0.00
TRANSFERENCIAS AL RESTO DEL SECTOR PÚBLICO	1,500,000.00	1,500,000.00
SUBSIDIOS Y SUBENCIONES	0.00	0.00
AYUDAS SOCIALES	106,700.00	98,114.48
PENSIONES Y JUBILACIONES	1,639,695.98	0.00
TRANSFERENCIAS A FIDEICOMISOS, MANDATOS Y CONTRATOS ANALOGOS.	0.00	0.00
TRANSFERENCIAS A LA SEGURIDAD SOCIAL	0.00	0.00
DONATIVOS	0.00	0.00

"BAJO PROTESTA DE DECIR VERDAD DECLARAMOS QUE LOS ESTADOS FINANCIEROS Y SUS NOTAS, SON RAZONABLEMENTE CORRECTOS Y SON RESPONSABILIDAD DEL EMISOR"



MUNICIPIO DE COQUIMATLAN, COL.
 Sistema Integral de Contabilidad Gubernamental
ESTADO DE ACTIVIDADES
 DEL 1 DE ENERO AL 31 DE MARZO DE 2020

Descripción de la Cuenta	Importe (2020)	Importe (2019)
<i>TRANSFERENCIAS AL EXTERIOR</i>	0.00	0.00
TOTAL TRANSFERENCIAS, ASIGNACIONES, SUBSIDIOS Y OTRAS AYUDAS	3,246,395.98	1,598,114.48
PARTICIPACIONES Y APORTACIONES		
<i>PARTICIPACIONES</i>	0.00	0.00
<i>APORTACIONES</i>	0.00	0.00
<i>CONVENIOS</i>	0.00	0.00
TOTAL PARTICIPACIONES Y APORTACIONES	0.00	0.00
INTERESES, COMISIONES Y OTROS GASTOS DE LA DEUDA PÚBLICA		
<i>INTERESES DE LA DEUDA PUBLICA</i>	173,422.22	0.00
<i>COMISIONES DE LA DEUDA PUBLICA</i>	0.00	0.00
<i>GASTOS DE LA DEUDA PUBLICA</i>	0.00	0.00
<i>COSTO POR CEBERTURAS</i>	0.00	0.00
<i>APOYOS FINANCIEROS</i>	0.00	0.00
TOTAL INTERESES, COMISIONES Y OTROS GASTOS DE LA DEUDA PÚBLICA	173,422.22	0.00
OTROS GASTOS Y PÉRDIDAS EXTRAORDINARIAS		
<i>ESTIMACIONES, DEPRECIACIONES, DETERIOROS, OBSOLESCENCIA Y AMORTIZACIONES</i>	0.00	0.00
<i>PROVISIONES</i>	0.00	0.00
<i>DISMINUCION DE INVENTARIOS</i>	0.00	0.00
<i>AUMENTO POR INSUFICIENCIA DE ESTIMACIONES POR PÉRDIDA O DETERIORO U OBSOLESCENCIA</i>	0.00	0.00
<i>AUMENTO POR INSUFICIENCIA DE PROVISIONES</i>	0.00	0.00
<i>OTROS GASTOS</i>	0.00	0.00
TOTAL OTROS GASTOS Y PÉRDIDAS EXTRAORDINARIAS	0.00	0.00
INVERSION PUBLICA		
<i>INVERSION PUBLICA NO CAPITALIZABLE</i>	0.00	0.00
TOTAL INVERSION PUBLICA	0.00	0.00
TOTAL GASTOS Y OTRAS PÉRDIDAS	19,079,722.32	16,885,222.87
RESULTADO DEL EJERCICIO (AHORRO/DESAHORRO)	8,717,407.05	10,433,655.58




PRESIDENTE MUNICIPAL

DR. JOSE GUADALUPE BENAVIDES FLORIAN

AYUNTAMIENTO CONSTITUCIONAL DE COQUIMATLAN, COL. 2018-2021 PRESIDENCIA

TESORERO MUNICIPAL

C.P. MA GUADALUPE ADAME GUTIERREZ



OFICIAL MAYOR MUNICIPAL

LIC. OCTAVIO TINTOS TRUJILLO
 OFICIALIA MAYOR



H. AYUNTAMIENTO CONSTITUCIONAL DE COQUIMATLAN, COL. 2018-2021

"BAJO PROTESTA DE DECIR VERDAD DECLARAMOS QUE LOS ESTADOS FINANCIEROS Y SUS NOTAS, SON RAZONABLEMENTE CORRECTOS Y SON REPOSABILIDAD DEL EMISOR"

Fecha: 07/04/2020 04:25:40 p.m.

TESORERÍA



MUNICIPIO DE COQUIMATLAN, COL.
Sistema Integral de Contabilidad Gubernamental
ESTADO DE ACTIVIDADES
DEL 1 DE ENERO AL 31 DE MARZO DE 2020

	2020	2019
INGRESOS		
INGRESOS DE GESTIÓN		
<i>IMPUESTOS</i>	3,552,765.83	3,545,040.89
<i>CUOTAS Y APORTACIONES DE SEGURIDAD SOCIAL</i>	0.00	0.00
<i>CONTRIBUCIONES DE MEJORAS</i>	0.00	0.00
<i>DERECHOS</i>	1,621,195.03	1,674,709.66
<i>PRODUCTOS DE TIPO CORRIENTE</i>	64,759.17	57,798.95
<i>APROVECHAMIENTOS DE TIPO CORRIENTE</i>	1,116,738.80	2,835,850.30
<i>INGRESOS POR VENTA DE BIENES Y SERVICIOS</i>	0.00	0.00
<i>CONTRIBUCIONES NO COMPRENDIDAS EN LAS FRACCIONES DE LA LEY DE</i>	0.00	0.00
<i>INGRESOS CAUSADAS EN EJERCICIOS FISCALES ANTERIORES PENDIENTES DE</i>	0.00	0.00
<i>LIQUIDACIÓN O PAGO</i>		
TOTAL INGRESOS DE GESTIÓN	6,355,458.83	8,113,399.80
PARTICIPACIONES, APORTACIONES, TRANSFERENCIAS, ASIGNACIONES, SUBSIDIOS Y OTRAS AYUDAS		
<i>PARTICIPACIONES Y APORTACIONES</i>	21,441,670.54	19,205,478.65
<i>TRANSFERENCIAS, ASIGNACIONES, SUBSIDIOS Y OTRAS AYUDAS</i>	0.00	0.00
TOTAL PARTICIPACIONES, APORTACIONES, TRANSFERENCIAS, ASIGNACIONES, SUBSIDIOS Y OTRAS AYUDAS	21,441,670.54	19,205,478.65
OTROS INGRESOS		
<i>INGRESOS FINANCIEROS</i>	0.00	0.00
<i>BENEFICIOS POR VARIACIÓN DE INVENTARIOS</i>	0.00	0.00
<i>DISMINUCIÓN DE ESTIMACIONES, PROVISIONES Y RESERVAS POR EXCESO</i>	0.00	0.00
<i>OTROS INGRESOS</i>	0.00	0.00
<i>INGRESOS EXTRAORDINARIOS</i>	0.00	0.00
TOTAL OTROS INGRESOS	0.00	0.00
TOTAL INGRESOS	27,797,129.37	27,318,878.45
GASTOS Y OTRAS PÉRDIDAS		
GASTOS DE FUNCIONAMIENTO		
<i>SERVICIOS PERSONALES</i>	12,580,466.62	11,296,152.01
<i>MATERIALES Y SUMINISTROS</i>	970,832.34	1,088,630.71
<i>SERVICIOS GENERALES</i>	2,108,605.16	2,902,325.67
<i>AYUDAS DIVERSAS</i>	0.00	0.00
<i>ADEFAS</i>	0.00	0.00
TOTAL GASTOS DE FUNCIONAMIENTO	15,659,904.12	15,287,108.39
TRANSFERENCIAS, ASIGNACIONES, SUBSIDIOS Y OTRAS AYUDAS		
<i>TRANSFERENCIAS INTERNAS Y ASIGNACIONES AL SECTOR PÚBLICO</i>	0.00	0.00
<i>TRANSFERENCIAS AL RESTO DEL SECTOR PÚBLICO</i>	1,500,000.00	1,500,000.00
<i>SUBSIDIOS Y SUBENCIONES</i>	0.00	0.00
<i>AYUDAS SOCIALES</i>	106,700.00	98,114.48
<i>PENSIONES Y JUBILACIONES</i>	1,639,695.98	0.00
<i>TRANSFERENCIAS A FIDEICOMISOS, MANDATOS Y CONTRATOS ANALOGOS.</i>	0.00	0.00
<i>TRANSFERENCIAS A LA SEGURIDAD SOCIAL</i>	0.00	0.00
<i>DONATIVOS</i>	0.00	0.00
<i>TRANSFERENCIAS AL EXTERIOR</i>	0.00	0.00
TOTAL TRANSFERENCIAS, ASIGNACIONES, SUBSIDIOS Y OTRAS	3,246,395.98	1,598,114.48


"BAJO PROTESTA DE DECIR VERDAD DECLARAMOS QUE LOS ESTADOS FINANCIEROS Y SUS NOTAS, SON RAZONABLEMENTE CORRECTOS Y SON REPOSABILIDAD DEL EMISOR"

Fecha: 07/04/2020 04:25:57 p.m.



MUNICIPIO DE COQUIMATLAN, COL.
 Sistema Integral de Contabilidad Gubernamental
ESTADO DE ACTIVIDADES
 DEL 1 DE ENERO AL 31 DE MARZO DE 2020

	2020	2019
AYUDAS		
PARTICIPACIONES Y APORTACIONES		
<i>PARTICIPACIONES</i>	0.00	0.00
<i>APORTACIONES</i>	0.00	0.00
<i>CONVENIOS</i>	0.00	0.00
TOTAL PARTICIPACIONES Y APORTACIONES	0.00	0.00
INTERESES, COMISIONES Y OTROS GASTOS DE LA DEUDA PÚBLICA		
<i>INTERESES DE LA DEUDA PUBLICA</i>	173,422.22	0.00
<i>COMISIONES DE LA DEUDA PUBLICA</i>	0.00	0.00
<i>GASTOS DE LA DEUDA PUBLICA</i>	0.00	0.00
<i>COSTO POR CEBERTURAS</i>	0.00	0.00
<i>APOYOS FINANCIEROS</i>	0.00	0.00
TOTAL INTERESES, COMISIONES Y OTROS GASTOS DE LA DEUDA PÚBLICA	173,422.22	0.00
OTROS GASTOS Y PÉRDIDAS EXTRAORDINARIAS		
<i>ESTIMACIONES, DEPRECIACIONES, DETERIOROS, OBSOLESCENCIA Y AMORTIZACIONES</i>	0.00	0.00
<i>PROVISIONES</i>	0.00	0.00
<i>DISMINUCION DE INVENTARIOS</i>	0.00	0.00
<i>AUMENTO POR INSUFICIENCIA DE ESTIMACIONES POR PÉRDIDA O DETERIORO U OBSOLESCENCIA</i>	0.00	0.00
<i>AUMENTO POR INSUFICIENCIA DE PROVISIONES</i>	0.00	0.00
<i>OTROS GASTOS</i>	0.00	0.00
TOTAL OTROS GASTOS Y PÉRDIDAS EXTRAORDINARIAS	0.00	0.00
INVERSION PUBLICA		
<i>INVERSION PUBLICA NO CAPITALIZABLE</i>	0.00	0.00
TOTAL INVERSION PUBLICA	0.00	0.00
TOTAL GASTOS Y OTRAS PÉRDIDAS	19,079,722.32	16,885,222.87
RESULTADO DEL EJERCICIO (AHORRO/DESAHORRO)	8,717,407.05	10,433,655.58




PRESIDENTE MUNICIPAL

DR. JOSE GUADALUPE BENAVIDES FLORIAN

AYUNTAMIENTO CONSTITUCIONAL
 DE COQUIMATLAN, COL.
 2018-2021
 PRESIDENCIA

TESORERO MUNICIPAL

C.P. MA GUADALUPE ADAME GUTIERREZ



OFICIAL MAYOR MUNICIPAL

LIC. OCTAVIO TINTOS TRUJILLO

OFICIALIA MAYOR



"BAJO PROTESTA DE DECIR VERDAD DECLARAMOS QUE LOS ESTADOS FINANCIEROS Y SUS NOTAS, SON RAZONABLEMENTE CORRECTOS Y SON REPOSABILIDAD DEL EMISOR"

Fecha: 07/04/2020 04:25:57 p.m.

TESORERÍA



H. Ayuntamiento de Coquimatlán Administración 2018-2021



COQUIMATLÁN

H. AYUNTAMIENTO 2018-2021

	Estado De Situación Financiera



MUNICIPIO DE COQUIMATLAN, COL.
Sistema Integral de Contabilidad Gubernamental
ESTADO DE SITUACION FINANCIERA
AL 31 DE MARZO DE 2020


Descripción de la Cuenta	Importe
ACTIVO	
ACTIVO CIRCULANTE	
<i>EFFECTIVO Y EQUIVALENTES</i>	
BANCOS/TESORERÍA	17,854,063.75
DEPOSITOS DE FONDOS DE TERCEROS EN GARANTÍA Y/O ADMINISTRACIÓN	11,990.50
<i>DERECHOS A RECIBIR EFECTIVO O EQUIVALENTES</i>	
CUENTAS POR COBRAR A CORTO PLAZO	1,863,604.93
DEUDORES DIVERSOS POR COBRAR A CORTO PLAZO	985,810.29
DEUDORES POR ANTICIPOS DE TESORERÍA A CORTO PLAZO	40,741.88
PRESTAMOS OTORGADOS A CORTO PLAZO	17,133,438.92
<i>DERECHOS A RECIBIR BIENES O SERVICIOS</i>	
ANTICIPO A PROVEEDORES POR ADQUISICIÓN DE BIENES Y PRESTACIÓN DE SERVICIOS A CORTO PLAZO	1,598,685.76
ANTICIPO A CONTRATISTAS POR OBRAS PÚBLICAS A CORTO PLAZO	541,702.13
TOTAL ACTIVOS CIRCULANTES	40,030,038.16
ACTIVO NO CIRCULANTE	
<i>BIENES INMUEBLES, INFRAESTRUCTURA Y CONSTRUCCIONES EN PROCESO</i>	
VIVIENDAS	6,474,064.26
EDIFICIOS NO HABITACIONALES	4,386,372.60
CONSTRUCCIONES EN PROCESO EN BIENES DE DOMINIO PÚBLICO	107,903,413.77
CONSTRUCCIONES EN PROCESO EN BIENES PROPIOS	14,190,162.21
<i>BIENES MUEBLES</i>	
MOBILIARIO Y EQUIPO DE ADMINISTRACIÓN	11,955,491.44
MOBILIARIO Y EQUIPO EDUCACIONAL Y RECREATIVO	963,788.00
EQUIPO DE DEFENSA Y SEGURIDAD	1,155,015.46
<i>ACTIVOS DIFERIDOS</i>	
ESTUDIOS, FORMULACIÓN Y EVALUACIÓN DE PROYECTOS	699,254.88
TOTAL ACTIVOS NO CIRCULANTES	147,727,562.62
TOTAL DEL ACTIVO	187,757,600.78
PASIVO	
PASIVO CIRCULANTE	
<i>CUENTAS POR PAGAR A CORTO PLAZO</i>	
SERVICIOS PERSONALES POR PAGAR A CORTO PLAZO	5,393,489.24
PROVEEDORES POR PAGAR A CORTO PLAZO	185,534.46
CONTRATISTAS POR OBRAS PÚBLICAS POR PAGAR A CORTO PLAZO	1,710,910.49
TRANSFERENCIAS OTORGADAS POR PAGAR A CORTO PLAZO	-46,912.99
RETENCIONES Y CONTRIBUCIONES POR PAGAR A CORTO PLAZO	23,127,650.37
DEVOLUCIONES DE LA LEY DE INGRESO POR PAGAR A CORTO PLAZO	-1,038.86
OTRAS CUENTAS POR PAGAR A CORTO PLAZO	9,250,192.32
<i>DOCUMENTOS POR PAGAR A CORTO PLAZO</i>	
OTROS DOCUMENTOS POR PAGAR A CORTO PLAZO	74,274.31
<i>PORCIÓN A CORTO PLAZO DE LA DEUDA PÚBLICA A LARGO PLAZO</i>	
PORCIÓN A CORTO PLAZO DE LA DEUDA PÚBLICA INTERNA	12,066,779.44
<i>FONDOS Y BIENES DE TERCEROS EN GARANTÍA Y/O ADMINISTRACIÓN A CORTO PLAZO</i>	
FONDOS EN GARANTÍA A CORTO PLAZO	67,319.34
<i>OTROS PASIVOS A CORTO PLAZO</i>	
INGRESOS POR CLASIFICAR	97,085.12

"BAJO PROTESTA DE DECIR VERDAD DECLARAMOS QUE LOS ESTADOS FINANCIEROS Y SUS NOTAS, SON RAZONABLEMENTE CORRECTOS Y SON REponsABILIDAD DEL EMISOR"



MUNICIPIO DE COQUIMATLAN, COL.
Sistema Integral de Contabilidad Gubernamental
ESTADO DE SITUACION FINANCIERA
AL 31 DE MARZO DE 2020

Descripción de la Cuenta	Importe
TOTAL PASIVOS CIRCULANTES	51,925,283.24
PASIVO NO CIRCULANTE	
<i>DEUDA PÚBLICA A LARGO PLAZO</i>	
PRÉSTAMOS DE LA DEUDA INTERNA POR PAGAR A LARGO PLAZO	6,866,097.19
TOTAL PASIVOS NO CIRCULANTES	6,866,097.19
TOTAL DEL PASIVO	58,791,380.43
HACIENDA PUBLICA/ PATRIMONIO	
HACIENDA PUBLICA/ PATRIMONIO GENERADO	
<i>RESULTADO DEL EJERCICIO (AHORRO/DESAHORRO)</i>	8,717,407.05
<i>RESULTADOS DE EJERCICIOS ANTERIORES</i>	107,974,308.79
<i>RESERVAS</i>	12,274,504.51
TOTAL HACIENDA PUBLICA/ PATRIMONIO GENERADO	128,966,220.35
TOTAL HACIENDA PUBLICA/ PATRIMONIO	128,966,220.35
TOTAL DEL PASIVO Y HACIENDA PUBLICA/ PATRIMONIO	187,757,600.78


 PRESIDENTE MUNICIPAL
DR. JOSE GUADALUPE BENAVIDES FLORIAN
 AYUNTAMIENTO CONSTITUCIONAL
 DE COQUIMATLÁN, COL.
 2018-2021
 PRESIDENCIA

TESORERO MUNICIPAL

C.P. MA GUADALUPE ADAME GUTIERREZ



 H. AYUNTAMIENTO CONSTITUCIONAL
 DE COQUIMATLÁN, COL.
 2018-2021
 TESORERÍA

OFICIAL MAYOR MUNICIPAL

LIC. OCTAVIO TINTOS TRUJILLO



 H. AYUNTAMIENTO CONSTITUCIONAL
 DE COQUIMATLÁN, COL.
 2018-2021
 OFICIALÍA MAYOR



MUNICIPIO DE COQUIMATLAN, COL.
Sistema Integral de Contabilidad Gubernamental
ESTADO DE SITUACION FINANCIERA
AL 31 DE MARZO DE 2020

	2020	2019
ACTIVO		
ACTIVO CIRCULANTE		
<i>EFFECTIVO Y EQUIVALENTES</i>	17,866,054.25	9,861,220.28
<i>DERECHOS A RECIBIR EFECTIVO O EQUIVALENTES</i>	20,023,596.02	17,679,421.70
<i>DERECHOS A RECIBIR BIENES O SERVICIOS</i>	2,140,387.89	2,304,547.89
<i>INVENTARIOS</i>	0.00	0.00
<i>ALMACÉN</i>	0.00	0.00
<i>ESTIMACIÓN POR PÉRDIDAS O DETERIORO DE ACTIVOS CIRCULANTES</i>	0.00	0.00
<i>OTROS ACTIVOS CIRCULANTES</i>	0.00	0.00
TOTAL ACTIVOS CIRCULANTES	40,030,038.16	29,845,189.87
ACTIVO NO CIRCULANTE		
<i>INVERSIONES FINANCIERAS A LARGO PLAZO</i>	0.00	0.00
<i>DERECHOS A RECIBIR EFECTIVO O EQUIVALENTES A LARGO PLAZO</i>	0.00	0.00
<i>BIENES INMUEBLES, INFRAESTRUCTURA Y CONSTRUCCIONES EN PROCESO</i>	132,954,012.84	116,902,953.29
<i>BIENES MUEBLES</i>	14,074,294.90	13,741,108.90
<i>ACTIVOS INTANGIBLES</i>	0.00	0.00
<i>DEPRECIACIONES, DETERIORO Y AMORTIZACIONES ACUMULADAS DE BIENES</i>	0.00	0.00
<i>ACTIVOS DIFERIDOS</i>	699,254.88	699,254.88
<i>ESTIMACIÓN POR PÉRDIDAS O DETERIORO DE ACTIVOS NO CIRCULANTES</i>	0.00	0.00
<i>OTROS ACTIVOS NO CIRCULANTES</i>	0.00	0.00
TOTAL ACTIVOS NO CIRCULANTES	147,727,562.62	131,343,317.07
TOTAL DEL ACTIVO	187,757,600.78	161,188,506.94
PASIVO		
PASIVO CIRCULANTE		
<i>CUENTAS POR PAGAR A CORTO PLAZO</i>	39,619,825.03	40,819,333.55
<i>DOCUMENTOS POR PAGAR A CORTO PLAZO</i>	74,274.31	74,274.31
<i>PORCIÓN A CORTO PLAZO DE LA DEUDA PÚBLICA A LARGO PLAZO</i>	12,066,779.44	18,087,477.90
<i>TÍTULOS Y VALORES A CORTO PLAZO</i>	0.00	0.00
<i>PASIVOS DIFERIDOS A CORTO PLAZO</i>	0.00	0.00
<i>FONDOS Y BIENES DE TERCEROS EN GARANTÍA Y/O ADMINISTRACIÓN A CORTO PLAZO</i>	67,319.34	67,319.34
<i>PROVISIONES A CORTO PLAZO</i>	0.00	0.00
<i>OTROS PASIVOS A CORTO PLAZO</i>	97,085.12	97,085.12
TOTAL PASIVOS CIRCULANTES	51,925,283.24	59,145,490.22
PASIVO NO CIRCULANTE		
<i>CUENTAS POR PAGAR A LARGO PLAZO</i>	0.00	0.00
<i>DOCUMENTOS POR PAGAR A LARGO PLAZO</i>	0.00	0.00
<i>DEUDA PÚBLICA A LARGO PLAZO</i>	6,866,097.19	0.00
<i>PASIVOS DIFERIDOS A LARGO PLAZO</i>	0.00	0.00
<i>FONDOS Y BIENES DE TERCEROS EN GARANTÍA Y/O ADMINISTRACIÓN A LARGO PLAZO</i>	0.00	0.00
<i>PROVISIONES A LARGO PLAZO</i>	0.00	0.00
TOTAL PASIVOS NO CIRCULANTES	6,866,097.19	0.00
TOTAL DEL PASIVO	58,791,380.43	59,145,490.22



MUNICIPIO DE COQUIMATLAN, COL.
Sistema Integral de Contabilidad Gubernamental
ESTADO DE SITUACION FINANCIERA
AL 31 DE MARZO DE 2020

	2020	2019
HACIENDA PUBLICA/ PATRIMONIO		
HACIENDA PUBLICA/ PATRIMONIO CONTRIBUIDO		
APORTACIONES	0.00	0.00
DONACIONES DE CAPITAL	0.00	0.00
ACTUALIZACIÓN DE LA HACIENDA PÚBLICA/ PATRIMONIO	0.00	0.00
TOTAL HACIENDA PUBLICA/ PATRIMONIO CONTRIBUIDO	0.00	0.00
HACIENDA PUBLICA/ PATRIMONIO GENERADO		
RESULTADO DEL EJERCICIO (AHORRO/DESAHORRO)	8,717,407.05	10,433,655.58
RESULTADOS DE EJERCICIOS ANTERIORES	107,974,308.79	79,334,856.63
REVALÚOS	0.00	0.00
RESERVAS	12,274,504.51	12,274,504.51
RECTIFICACIONES DE RESULTADOS DE EJERCICIOS ANTERIORES	0.00	0.00
TOTAL HACIENDA PUBLICA/ PATRIMONIO GENERADO	128,966,220.35	102,043,016.72
EXCESO O INSUFICIENCIA EN LA ACTUALIZACION DE LA HACIENDA PUBLICA/ PATRIMONIO		
RESULTADO POR POSICIÓN MONETARIA	0.00	0.00
RESULTADO POR TENENCIA DE ACTIVOS NO MONETARIOS	0.00	0.00
TOTAL EXCESO O INSUFICIENCIA EN LA ACTUALIZACION DE LA HACIENDA PUBLICA/ PATRIMONIO	0.00	0.00
TOTAL HACIENDA PUBLICA/ PATRIMONIO	128,966,220.35	102,043,016.72
TOTAL DEL PASIVO Y HACIENDA PUBLICA/ PATRIMONIO	187,757,600.78	161,188,506.94



DR. JOSE GUADALUPE BENAVIDES FLORIAN
AYUNTAMIENTO CONSTITUCIONAL
DE COQUIMATLÁN, COL.
2018-2021
PRESIDENCIA

PRESIDENTE MUNICIPAL

TESORERO MUNICIPAL

C.P. MA GUADALUPE ADAME GUTIERREZ



H. AYUNTAMIENTO CONSTITUCIONAL
DE COQUIMATLÁN, COL.
2018-2021
TESORERÍA

OFICIAL MAYOR MUNICIPAL

LIC. OCTAVIO TINTOS TRUJILLO



H. AYUNTAMIENTO CONSTITUCIONAL
DE COQUIMATLÁN, COL.
2018-2021
OFICIALÍA MAYOR



**H. Ayuntamiento de Coquimatlán
Administración 2018-2021**



COQUIMATLÁN

EL AYUNTAMIENTO 2018-2021

	Estado de Cambios de Situación Financiera



MUNICIPIO DE COQUIMATLAN, COL.
Sistema Integral de Contabilidad Gubernamental
ESTADO DE CAMBIOS EN LA SITUACION FINANCIERA
1 DE ENERO AL 31 DE MARZO DE 2020

Descripción de la Cuenta	Origen	Aplicación
ACTIVO		
ACTIVO CIRCULANTE		
<i>EFFECTIVO Y EQUIVALENTES</i>		
EFFECTIVO	0.00	0.00
BANCOS/TESORERIA	0.00	1,329,969.61
DEPOSITOS DE FONDOS DE TERCEROS EN GARANTÍA Y/O ADMINISTRACIÓN	0.00	0.00
<i>DERECHOS A RECIBIR EFFECTIVO O EQUIVALENTES</i>		
CUENTAS POR COBRAR A CORTO PLAZO	0.00	34,410.24
DEUDORES DIVERSOS POR COBRAR A CORTO PLAZO	0.00	458.00
DEUDORES POR ANTICIPOS DE TESORERIA A CORTO PLAZO	0.00	24,979.76
PRESTAMOS OTORGADOS A CORTO PLAZO	0.00	69,623.42
<i>DERECHOS A RECIBIR BIENES O SERVICIOS</i>		
ANTICIPO A PROVEEDORES POR ADQUISICIÓN DE BIENES Y PRESTACIÓN DE SERVICIOS A CORTO PLAZO	0.00	0.00
TOTAL ACTIVO CIRCULANTE	0.00	1,459,441.03
TOTAL ACTIVO	0.00	1,459,441.03
PASIVO		
PASIVO CIRCULANTE		
<i>CUENTAS POR PAGAR A CORTO PLAZO</i>		
SERVICIOS PERSONALES POR PAGAR A CORTO PLAZO	0.00	1,032,947.71
PROVEEDORES POR PAGAR A CORTO PLAZO	0.00	252,901.23
CONTRATISTAS POR OBRAS PÚBLICAS POR PAGAR A CORTO PLAZO	0.00	3,586,318.20
TRANSFERENCIAS OTORGADAS POR PAGAR A CORTO PLAZO	0.00	624,529.25
RETENCIONES Y CONTRIBUCIONES POR PAGAR A CORTO PLAZO	0.00	36,153.90
OTRAS CUENTAS POR PAGAR A CORTO PLAZO	0.00	319,231.38
<i>DOCUMENTOS POR PAGAR A CORTO PLAZO</i>		
OTROS DOCUMENTOS POR PAGAR A CORTO PLAZO	0.00	0.00
<i>PORCIÓN A CORTO PLAZO DE LA DEUDA PÚBLICA A LARGO PLAZO</i>		
PORCIÓN A CORTO PLAZO DE LA DEUDA PÚBLICA INTERNA	0.00	1,405,884.35
TOTAL PASIVO CIRCULANTE	0.00	7,257,966.02
TOTAL PASIVO	0.00	7,257,966.02
HACIENDA PUBLICA/ PATRIMONIO		
HACIENDA PUBLICA/ PATRIMONIO GENERADO		
<i>RESULTADO DEL EJERCICIO (AHORRO/DESAHORRO)</i>	8,717,407.05	0.00
TOTAL HACIENDA PUBLICA/ PATRIMONIO GENERADO	8,717,407.05	0.00
TOTAL HACIENDA PUBLICA/ PATRIMONIO	8,717,407.05	0.00
TOTAL PASIVO Y HACIENDA PUBLICA/ PATRIMONIO	8,717,407.05	7,257,966.02




H. Ayuntamiento de Coquimatlán Administración 2018-2021



COQUIMATLÁN


H. AYUNTAMIENTO 2018-2021

	Estado analítico del activo




MUNICIPIO DE COQUIMATLAN, COL.
Sistema Integral de Contabilidad Gubernamental
ESTADO ANALITICO DEL ACTIVO
DEL 1 DE MARZO AL 31 DE MARZO DE 2020

Descripción de la Cuenta	Saldo Inicial	Cargos del Periodo	Abonos del Periodo	Saldo Final	Variación del Periodo
ACTIVO					
ACTIVO CIRCULANTE	38,523,997.22	11,725,704.19	10,219,663.25	40,030,038.16	1,506,040.94
EFFECTIVO Y EQUIVALENTES	16,391,630.72	11,647,515.99	10,173,092.46	17,866,054.25	1,474,423.53
EFFECTIVO	0.00	5,660.17	5,660.17	0.00	0.00
BANCOS/TESORERIA	16,379,640.22	11,641,855.82	10,167,432.29	17,854,063.75	1,474,423.53
DEPOSITOS DE FONDOS DE TERCEROS EN GARANTÍA Y/O ADMINISTRACIÓN	11,990.50	0.00	0.00	11,990.50	0.00
DERECHOS A RECIBIR EFFECTIVO O EQUIVALENTES	19,991,978.61	78,188.20	46,570.79	20,023,596.02	31,617.41
CUENTAS POR COBRAR A CORTO PLAZO	1,820,945.52	78,188.20	35,528.79	1,863,604.93	42,659.41
DEUDORES DIVERSOS POR COBRAR A CORTO PLAZO	996,852.29	0.00	11,042.00	985,810.29	-11,042.00
DEUDORES POR ANTICIPOS DE TESORERIA A CORTO PLAZO	40,741.88	0.00	0.00	40,741.88	0.00
PRESTAMOS OTORGADOS A CORTO PLAZO	17,133,438.92	0.00	0.00	17,133,438.92	0.00
DERECHOS A RECIBIR BIENES O SERVICIOS	2,140,387.89	0.00	0.00	2,140,387.89	0.00
ANTICIPO A PROVEEDORES POR ADQUISICIÓN DE BIENES Y PRESTACIÓN DE SERVICIOS A CORTO PLAZO	1,598,685.76	0.00	0.00	1,598,685.76	0.00
ANTICIPO A CONTRATISTAS POR OBRAS PÚBLICAS A CORTO PLAZO	541,702.13	0.00	0.00	541,702.13	0.00
ACTIVO NO CIRCULANTE	147,727,562.62	0.00	0.00	147,727,562.62	0.00
BIENES INMUEBLES, INFRAESTRUCTURA Y CONSTRUCCIONES EN PROCESO	132,954,012.84	0.00	0.00	132,954,012.84	0.00
VIVIENDAS	6,474,064.26	0.00	0.00	6,474,064.26	0.00
EDIFICIOS NO HABITACIONALES	4,386,372.60	0.00	0.00	4,386,372.60	0.00
CONSTRUCCIONES EN PROCESO EN BIENES DE DOMINIO PÚBLICO	107,903,413.77	0.00	0.00	107,903,413.77	0.00
CONSTRUCCIONES EN PROCESO EN BIENES PROPIOS	14,190,162.21	0.00	0.00	14,190,162.21	0.00
BIENES MUEBLES	14,074,294.90	0.00	0.00	14,074,294.90	0.00
MOBILIARIO Y EQUIPO DE ADMINISTRACIÓN	11,955,491.44	0.00	0.00	11,955,491.44	0.00
MOBILIARIO Y EQUIPO EDUCACIONAL Y RECREATIVO	963,788.00	0.00	0.00	963,788.00	0.00
EQUIPO DE DEFENSA Y SEGURIDAD	1,155,015.46	0.00	0.00	1,155,015.46	0.00
ACTIVOS DIFERIDOS	699,254.88	0.00	0.00	699,254.88	0.00
ESTUDIOS, FORMULACIÓN Y EVALUACIÓN DE PROYECTOS	699,254.88	0.00	0.00	699,254.88	0.00
TOTAL:	186,251,559.84	11,725,704.19	10,219,663.25	187,757,600.78	1,506,040.94




MUNICIPIO DE COQUIMATLAN, COL.
 Sistema Integral de Contabilidad Gubernamental
ESTADO ANALITICO DEL ACTIVO
DEL 1 DE ENERO AL 31 DE MARZO DE 2020

Descripción de la Cuenta	Saldo Inicial	Cargos del Periodo	Abonos del Periodo	Saldo Final	Variación del Periodo
ACTIVO					
ACTIVO CIRCULANTE	38,570,597.13	37,846,548.74	36,387,107.71	40,030,038.16	1,459,441.03
EFFECTIVO Y EQUIVALENTES	16,536,084.64	37,293,690.11	35,963,720.50	17,866,054.25	1,329,969.61
EFFECTIVO	0.00	30,927.19	30,927.19	0.00	0.00
BANCOS/TESORERIA	16,524,094.14	37,258,666.92	35,928,697.31	17,854,063.75	1,329,969.61
DEPOSITOS DE FONDOS DE TERCEROS EN GARANTÍA Y/O ADMINISTRACIÓN	11,990.50	4,096.00	4,096.00	11,990.50	0.00
DERECHOS A RECIBIR EFFECTIVO O EQUIVALENTES	19,894,124.60	460,308.63	330,837.21	20,023,596.02	129,471.42
CUENTAS POR COBRAR A CORTO PLAZO	1,829,194.69	214,497.63	180,087.39	1,863,604.93	34,410.24
DEUDORES DIVERSOS POR COBRAR A CORTO PLAZO	985,352.29	28,000.00	27,542.00	985,810.29	458.00
DEUDORES POR ANTICIPOS DE TESORERIA A CORTO PLAZO	15,762.12	60,430.00	35,450.24	40,741.88	24,979.76
PRESTAMOS OTORGADOS A CORTO PLAZO	17,063,815.50	157,381.00	87,757.58	17,133,438.92	69,623.42
DERECHOS A RECIBIR BIENES O SERVICIOS	2,140,387.89	92,550.00	92,550.00	2,140,387.89	0.00
ANTICIPO A PROVEEDORES POR ADQUISICIÓN DE BIENES Y PRESTACIÓN DE SERVICIOS A CORTO PLAZO	1,598,685.76	92,550.00	92,550.00	1,598,685.76	0.00
ANTICIPO A CONTRATISTAS POR OBRAS PÚBLICAS A CORTO PLAZO	541,702.13	0.00	0.00	541,702.13	0.00
ACTIVO NO CIRCULANTE	147,727,562.62	0.00	0.00	147,727,562.62	0.00
BIENES INMUEBLES, INFRAESTRUCTURA Y CONSTRUCCIONES EN PROCESO	132,954,012.84	0.00	0.00	132,954,012.84	0.00
VIVIENDAS	6,474,064.26	0.00	0.00	6,474,064.26	0.00
EDIFICIOS NO HABITACIONALES	4,386,372.60	0.00	0.00	4,386,372.60	0.00
CONSTRUCCIONES EN PROCESO EN BIENES DE DOMINIO PÚBLICO	107,903,413.77	0.00	0.00	107,903,413.77	0.00
CONSTRUCCIONES EN PROCESO EN BIENES PROPIOS	14,190,162.21	0.00	0.00	14,190,162.21	0.00
BIENES MUEBLES	14,074,294.90	0.00	0.00	14,074,294.90	0.00
MOBILIARIO Y EQUIPO DE ADMINISTRACIÓN	11,955,491.44	0.00	0.00	11,955,491.44	0.00
MOBILIARIO Y EQUIPO EDUCACIONAL Y RECREATIVO	963,788.00	0.00	0.00	963,788.00	0.00
EQUIPO DE DEFENSA Y SEGURIDAD	1,155,015.46	0.00	0.00	1,155,015.46	0.00
ACTIVOS DIFERIDOS	699,254.88	0.00	0.00	699,254.88	0.00
ESTUDIOS, FORMULACIÓN Y EVALUACIÓN DE PROYECTOS	699,254.88	0.00	0.00	699,254.88	0.00
TOTAL:	186,298,159.75	37,846,548.74	36,387,107.71	187,757,600.78	1,459,441.03



MUNICIPIO DE COQUIMATLAN, COL.
 Sistema Integral de Contabilidad Gubernamental
ESTADO ANALITICO DEL ACTIVO
DEL 1 DE MARZO AL 31 DE MARZO DE 2020

Concepto	Saldo Inicial	Cargos del Periodo	Abonos del Periodo	Saldo Final	Variación del Periodo
ACTIVO					
ACTIVO CIRCULANTE	38,523,997.22	11,725,704.19	10,219,663.25	40,030,038.16	1,506,040.94
<i>EFFECTIVO Y EQUIVALENTES</i>	16,391,630.72	11,647,515.99	10,173,092.46	17,866,054.25	1,474,423.53
<i>DERECHOS A RECIBIR EFFECTIVO O EQUIVALENTES</i>	19,991,978.61	78,188.20	46,570.79	20,023,596.02	31,617.41
<i>DERECHOS A RECIBIR BIENES O SERVICIOS</i>	2,140,387.89	0.00	0.00	2,140,387.89	0.00
<i>INVENTARIOS</i>	0.00	0.00	0.00	0.00	0.00
<i>ALMACÉN</i>	0.00	0.00	0.00	0.00	0.00
<i>ESTIMACIÓN POR PÉRDIDAS O DETERIORO DE ACTIVOS CIRCULANTES</i>	0.00	0.00	0.00	0.00	0.00
<i>OTROS ACTIVOS CIRCULANTES</i>	0.00	0.00	0.00	0.00	0.00
ACTIVO NO CIRCULANTE	147,727,562.62	0.00	0.00	147,727,562.62	0.00
<i>INVERSIONES FINANCIERAS A LARGO PLAZO</i>	0.00	0.00	0.00	0.00	0.00
<i>DERECHOS A RECIBIR EFFECTIVO O EQUIVALENTES A LARGO PLAZO</i>	0.00	0.00	0.00	0.00	0.00
<i>BIENES INMUEBLES, INFRAESTRUCTURA Y CONSTRUCCIONES EN PROCESO</i>	132,954,012.84	0.00	0.00	132,954,012.84	0.00
<i>BIENES MUEBLES</i>	14,074,294.90	0.00	0.00	14,074,294.90	0.00
<i>ACTIVOS INTANGIBLES</i>	0.00	0.00	0.00	0.00	0.00
<i>DEPRECIACIONES, DETERIORO Y AMORTIZACIONES ACUMULADAS DE BIENES</i>	0.00	0.00	0.00	0.00	0.00
<i>ACTIVOS DIFERIDOS</i>	699,254.88	0.00	0.00	699,254.88	0.00
<i>ESTIMACIÓN POR PÉRDIDAS O DETERIORO DE ACTIVOS NO CIRCULANTES</i>	0.00	0.00	0.00	0.00	0.00
<i>OTROS ACTIVOS NO CIRCULANTES</i>	0.00	0.00	0.00	0.00	0.00
TOTAL:	186,251,559.84	11,725,704.19	10,219,663.25	187,757,600.78	1,506,040.94



MUNICIPIO DE COQUIMATLAN, COL.
Sistema Integral de Contabilidad Gubernamental
ESTADO ANALITICO DEL ACTIVO
DEL 1 DE ENERO AL 31 DE MARZO DE 2020

Concepto	Saldo Inicial	Cargos del Periodo	Abonos del Periodo	Saldo Final	Variación del Periodo
ACTIVO					
ACTIVO CIRCULANTE	38,570,597.13	37,846,548.74	36,387,107.71	40,030,038.16	1,459,441.03
EFECTIVO Y EQUIVALENTES	16,536,084.64	37,293,690.11	35,963,720.50	17,866,054.25	1,329,969.61
DERECHOS A RECIBIR EFECTIVO O EQUIVALENTES	19,894,124.60	460,308.63	330,837.21	20,023,596.02	129,471.42
DERECHOS A RECIBIR BIENES O SERVICIOS	2,140,387.89	92,550.00	92,550.00	2,140,387.89	0.00
INVENTARIOS	0.00	0.00	0.00	0.00	0.00
ALMACÉN	0.00	0.00	0.00	0.00	0.00
ESTIMACIÓN POR PÉRDIDAS O DETERIORO DE ACTIVOS CIRCULANTES	0.00	0.00	0.00	0.00	0.00
OTROS ACTIVOS CIRCULANTES	0.00	0.00	0.00	0.00	0.00
ACTIVO NO CIRCULANTE	147,727,562.62	0.00	0.00	147,727,562.62	0.00
INVERSIONES FINANCIERAS A LARGO PLAZO	0.00	0.00	0.00	0.00	0.00
DERECHOS A RECIBIR EFECTIVO O EQUIVALENTES A LARGO PLAZO	0.00	0.00	0.00	0.00	0.00
BIENES INMUEBLES, INFRAESTRUCTURA Y CONSTRUCCIONES EN PROCESO	132,954,012.84	0.00	0.00	132,954,012.84	0.00
BIENES MUEBLES	14,074,294.90	0.00	0.00	14,074,294.90	0.00
ACTIVOS INTANGIBLES	0.00	0.00	0.00	0.00	0.00
DEPRECIACIONES, DETERIORO Y AMORTIZACIONES ACUMULADAS DE BIENES	0.00	0.00	0.00	0.00	0.00
ACTIVOS DIFERIDOS	699,254.88	0.00	0.00	699,254.88	0.00
ESTIMACIÓN POR PÉRDIDAS O DETERIORO DE ACTIVOS NO CIRCULANTES	0.00	0.00	0.00	0.00	0.00
OTROS ACTIVOS NO CIRCULANTES	0.00	0.00	0.00	0.00	0.00

TOTAL: 186,298,159.75 37,846,548.74 36,387,107.71 187,757,600.78 1,459,441.03



**H. Ayuntamiento de Coquimatlán
Administración 2018-2021**



	Estado Analítico de la Deuda y Otros Pasivos



MUNICIPIO DE COQUIMATLAN, COL.
Sistema Integral de Contabilidad Gubernamental
ESTADO ANALITICO DE LA DEUDA Y OTROS PASIVOS
DEL 1 DE MARZO AL 31 DE MARZO DE 2020

Denominación de las Deudas	Moneda de Contratación	Institución o País Acreedor	Saldo Inicial del Periodo	Saldo Final del Periodo
Corto Plazo				
Deuda Interna				
<i>Instituciones de Crédito</i>			0.00	0.00
CREDITO BANOBRAS 7178 8,987,567.93	PESOS	MEXICO	541,154.56	504,367.95
CREDITO BANOBRAS 7211 POR 3,500,000.00	PESOS	MEXICO	226,321.70	210,747.50
<i>Títulos y Valores</i>			0.00	0.00
<i>Arrendamientos Financieros</i>			0.00	0.00
Deuda Externa				
<i>Organismos Financieros Internacionales</i>			0.00	0.00
<i>Deuda Bilateral</i>			0.00	0.00
<i>Títulos y Valores</i>			0.00	0.00
<i>Arrendamientos Financieros</i>			0.00	0.00
Subtotal Corto Plazo			767,476.26	715,115.45
Largo Plazo				
Deuda Interna				
<i>Instituciones de Crédito</i>			0.00	0.00
CREDITO BANOBRAS 7178 8,987,567.93	PESOS	MEXICO	4,891,848.88	4,891,848.88
CREDITO BANOBRAS 7211 POR 3,500,000.00	PESOS	MEXICO	1,974,248.31	1,974,248.31
<i>Títulos y Valores</i>			0.00	0.00
<i>Arrendamientos Financieros</i>			0.00	0.00
Deuda Externa				
<i>Organismos Financieros Internacionales</i>			0.00	0.00
<i>Deuda Bilateral</i>			0.00	0.00
<i>Títulos y Valores</i>			0.00	0.00
<i>Arrendamientos Financieros</i>			0.00	0.00
Subtotal Largo Plazo			6,866,097.19	6,866,097.19
Otros Pasivos			53,588,913.45	51,210,167.79
Total Deuda y Otros Pasivos			61,222,486.90	58,791,380.43



MUNICIPIO DE COQUIMATLAN, COL.
Sistema Integral de Contabilidad Gubernamental
ESTADO ANALITICO DE LA DEUDA Y OTROS PASIVOS
DEL 1 DE ENERO AL 31 DE MARZO DE 2020

Denominación de las Deudas	Moneda de Contratación	Institución o País Acreedor	Saldo Inicial del Periodo	Saldo Final del Periodo
Corto Plazo				
Deuda Interna				
<i>Instituciones de Crédito</i>				
			0.00	0.00
CREDITO BANOBRAS 7178 8,987,567.93	PESOS	MEXICO	613,886.20	504,367.95
CREDITO BANOBRAS 7211 POR 3,500,000.00	PESOS	MEXICO	257,114.28	210,747.50
<i>Títulos y Valores</i>				
			0.00	0.00
<i>Arrendamientos Financieros</i>				
			0.00	0.00
Deuda Externa				
<i>Organismos Financieros Internacionales</i>				
			0.00	0.00
<i>Deuda Bilateral</i>				
			0.00	0.00
<i>Títulos y Valores</i>				
			0.00	0.00
<i>Arrendamientos Financieros</i>				
			0.00	0.00
Subtotal Corto Plazo			871,000.48	715,115.45
Largo Plazo				
Deuda Interna				
<i>Instituciones de Crédito</i>				
			0.00	0.00
CREDITO BANOBRAS 7178 8,987,567.93	PESOS	MEXICO	4,891,848.88	4,891,848.88
CREDITO BANOBRAS 7211 POR 3,500,000.00	PESOS	MEXICO	1,974,248.31	1,974,248.31
<i>Títulos y Valores</i>				
			0.00	0.00
<i>Arrendamientos Financieros</i>				
			0.00	0.00
Deuda Externa				
<i>Organismos Financieros Internacionales</i>				
			0.00	0.00
<i>Deuda Bilateral</i>				
			0.00	0.00
<i>Títulos y Valores</i>				
			0.00	0.00
<i>Arrendamientos Financieros</i>				
			0.00	0.00
Subtotal Largo Plazo			6,866,097.19	6,866,097.19
Otros Pasivos			58,312,248.78	51,210,167.79
Total Deuda y Otros Pasivos			66,049,346.45	58,791,380.43




H. Ayuntamiento de Coquimatlán Administración 2018-2021



COQUIMATLÁN

H. Ayuntamiento 2018-2021

	Estado de Variación de la Hacienda Publica



MUNICIPIO DE COQUIMATLAN, COL.
Sistema Integral de Contabilidad Gubernamental
ESTADO DE VARIACION EN LA HACIENDA PUBLICA
DEL 1 DE ENERO AL 31 DE MARZO DE 2020

Concepto	Hacienda Pública/ Patrimonio Contribuido		Hacienda Pública/ Patrimonio Gen. Ejer. Ant.		Hacienda Pública/ Patrimonio Gen. Ejer. Actualización de la		Exceso o Insuficiencia en la Actualización de la		Total
	Pública/ Patrimonio Contribuido	Hacienda Pública/ Patrimonio Gen. Ejer. Ant.	Hacienda Pública/ Patrimonio Gen. Ejer. Ant.	Hacienda Pública/ Patrimonio Gen. Ejer. Actualización de la	Exceso o Insuficiencia en la Actualización de la	Total			
Hacienda Pública / Patrimonio Contribuido Neto 2019	0.00								0.00
<i>Aportaciones</i>	<i>0.00</i>								<i>0.00</i>
<i>Donaciones de Capital</i>	<i>0.00</i>								<i>0.00</i>
<i>Actualización de la Hacienda Pública/ Patrimonio</i>	<i>0.00</i>								<i>0.00</i>
Hacienda Pública / Patrimonio Generado Neto 2019		91,681,011.53	28,567,801.77					120,248,813.30	
<i>Resultados del Ejercicio (Ahorro/DesAhorro)</i>			<i>28,567,801.77</i>					<i>28,567,801.77</i>	
<i>Resultados de Ejercicios Anteriores</i>		<i>79,406,507.02</i>						<i>79,406,507.02</i>	
<i>Revalúos</i>		<i>0.00</i>						<i>0.00</i>	
<i>Reservas</i>		<i>12,274,504.51</i>						<i>12,274,504.51</i>	
<i>Rectificaciones de Resultados de Ejercicios Anteriores</i>		<i>0.00</i>						<i>0.00</i>	
Exceso o Insuficiencia en la Actualización de la Hacienda Pública/ Patrimonio Neto 2019					0.00			0.00	
<i>Resultados por Posición Monetaria</i>					<i>0.00</i>			<i>0.00</i>	
<i>Resultados por Tenencia de Activos no Monetarios</i>					<i>0.00</i>			<i>0.00</i>	
Hacienda Pública/ Patrimonio Neto Final 2019	0.00	91,681,011.53	28,567,801.77					120,248,813.30	
Cambios en la Hacienda Pública/ Patrimonio Contribuido Neto 2020	0.00							0.00	
<i>Aportaciones</i>	<i>0.00</i>							<i>0.00</i>	
<i>Donaciones de Capital</i>	<i>0.00</i>							<i>0.00</i>	
<i>Actualización de la Hacienda Pública/ Patrimonio</i>	<i>0.00</i>							<i>0.00</i>	
Variaciones de la Hacienda Pública/ Patrimonio Generado Neto 2020		0.00	8,717,407.05					8,717,407.05	
<i>Resultados del Ejercicio (Ahorro/Desahorro)</i>			<i>8,717,407.05</i>					<i>8,717,407.05</i>	
<i>Resultados de Ejercicios Anteriores</i>		<i>0.00</i>						<i>0.00</i>	
<i>Revalúos</i>		<i>0.00</i>						<i>0.00</i>	
<i>Reservas</i>		<i>0.00</i>						<i>0.00</i>	
<i>Rectificaciones de Resultados de Ejercicios Anteriores</i>		<i>0.00</i>						<i>0.00</i>	



MUNICIPIO DE COQUIMATLAN, COL.
 Sistema Integral de Contabilidad Gubernamental
ESTADO DE VARIACION EN LA HACIENDA PUBLICA
 DEL 1 DE ENERO AL 31 DE MARZO DE 2020

Concepto	Hacienda Pública/Patrimonio Contribuido	Hacienda Pública/Patrimonio Gen. Ejer. Ant.	Hacienda Pública/Patrimonio Gen. Ejer. Actualización de la	Exceso o Insuficiencia en la Actualización de la	Total
Cambios en el Exceso o Insuficiencia en la Actualización de la Hacienda Pública/Patrimonio Neto 2020					
<i>Resultado por Posición Monetaria</i>				0.00	0.00
<i>Resultado por Tenencia de Activos no Monetarios</i>				0.00	0.00
Hacienda Pública/Patrimonio Neto Final 2020	0.00	91,681,011.53	37,285,208.82	0.00	128,966,220.35

Cambios en el Exceso o Insuficiencia en la Actualización de la Hacienda Pública/Patrimonio Neto 2020


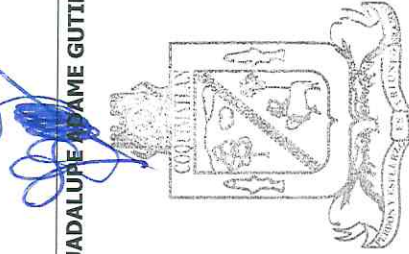
Resultado por Posición Monetaria

Resultado por Tenencia de Activos no Monetarios

Hacienda Pública/Patrimonio Neto Final 2020

TESORERO MUNICIPAL

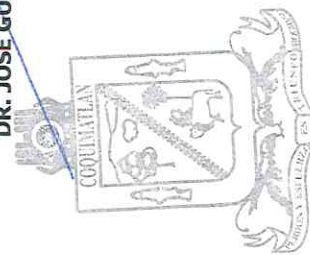

C.P. MA GUADALUPE PAME GUTIERREZ



H. AYUNTAMIENTO CONSTITUCIONAL DE COQUIMATLAN, COL. 2018-2021
 OFICIALIA MAYOR

PRESIDENTE MUNICIPAL

DR. JOSE GUADALUPE BENAVIDES FLORIAN




AYUNTAMIENTO CONSTITUCIONAL DE COQUIMATLAN, COL. 2018-2021

PRESIDENCIA

OFICIAL MAYOR MUNICIPAL

LIC. OCTAVIO TINTOS TRUJILLO



H. AYUNTAMIENTO CONSTITUCIONAL DE COQUIMATLAN, COL. 2018-2021

TESORERÍA



MUNICIPIO DE COQUIMATLAN, COL.
Sistema Integral de Contabilidad Gubernamental
ESTADO DE FLUJOS DE EFECTIVO
DEL 1 DE MARZO AL 31 DE MARZO DE 2020

Concepto	Total
FLUJOS DE EFECTIVO DE LAS ACTIVIDADES DE OPERACION	
<u>ORIGEN</u>	<u>9,862,723.21</u>
IMPUESTOS	348,829.01
DERECHOS	213,727.28
PRODUCTOS DE TIPO CORRIENTE	27,551.62
APROVECHAMIENTOS DE TIPO CORRIENTE	1,045,068.79
PARTICIPACIONES Y APORTACIONES	8,227,546.51
<u>APLICACION</u>	<u>5,925,575.80</u>
SERVICIOS PERSONALES	3,831,335.49
MATERIALES Y SUMINISTROS	325,042.14
SERVICIOS GENERALES	625,695.14
TRANSFERENCIAS AL RESTO DEL SECTOR PUBLICO	500,000.00
AYUDAS SOCIALES	45,100.00
PENSIONES Y JUBILACIONES	544,258.12
INTERESES DE LA DEUDA PUBLICA	54,144.91
FLUJOS NETOS DE EFECTIVO POR ACTIVIDADES DE OPERACION	<u>3,937,147.41</u>
FLUJOS DE EFECTIVO DE LAS ACTIVIDADES DE INVERSION	
<u>ORIGEN</u>	<u>0.00</u>
BIENES INMUEBLES, INFRA ESTRUCTURA Y CONSTRUCCIONES EN PROCESO	0.00
BIENES MUEBLES	0.00
OTROS ORIGENES DE INVERSION	0.00
<u>APLICACION</u>	<u>0.00</u>
BIENES INMUEBLES, INFRA ESTRUCTURA Y CONSTRUCCIONES EN PROCESO	0.00
BIENES MUEBLES	0.00
OTRAS APLICACIONES DE INVERSION	0.00
FLUJOS NETOS DE EFECTIVO POR ACTIVIDADES DE INVERSION	<u>0.00</u>
FLUJOS DE EFECTIVO DE LAS ACTIVIDADES DE FINANCIAMIENTO	
<u>ORIGEN</u>	<u>7,735,382.77</u>
ENDEUDAMIENTO NETO	0.00
- INTERNO	0.00
- EXTERNO	0.00
OTROS ORIGENES DE FINANCIAMIENTO	7,735,382.77
<u>APLICACION</u>	<u>10,198,106.65</u>
SERVICIOS DE LA DEUDA	469,027.47



MUNICIPIO DE COQUIMATLAN, COL.
 Sistema Integral de Contabilidad Gubernamental
ESTADO DE FLUJOS DE EFECTIVO
DEL 1 DE MARZO AL 31 DE MARZO DE 2020

Concepto	Total
- INTERNO	469,027.47
- EXTERNO	0.00
OTRAS APLICACIONES DE FINAN CIAMIENTO	9,729,079.18
FLUJOS NETOS DE EFECTIVO POR ACTIVIDADES DE FINANCIAMIENTO	<u>-2,462,723.88</u>
INCREMENTO/DISMINUCION NETA EN EL EFECTIVO Y EQUIVALENTES AL EFECTIVO	1,474,423.53
EFECTIVO Y EQUIVALENTES AL EFECTIVO AL INICIO DEL EJERCICIO	16,391,630.72
EFECTIVO Y EQUIVALENTES AL EFECTIVO AL FINAL DEL EJERCICIO	17,866,054.25

	TESORERO MUNICIPAL	
	C.P. MA GUADALUPE ADAME GUTIERREZ	
		OFICIAL MAYOR MUNICIPAL
PRESIDENTE MUNICIPAL		
DR. JOSE GUADALUPE BENAVIDES FLORIAN		LIC. OCTAVIO TINTOS TRUJILLO
AYUNTAMIENTO CONSTITUCIONAL DE COQUIMATLAN, COL. 2018-2021 PRESIDENCIA	H. AYUNTAMIENTO CONSTITUCIONAL DE COQUIMATLAN, COL. 2018-2021 TESORERÍA	 H. AYUNTAMIENTO CONSTITUCIONAL DE COQUIMATLAN, COL. 2018-2021 OFICIALÍA MAYOR

"BAJO PROTESTA DE DECIR VERDAD DECLARAMOS QUE LOS ESTADOS FINANCIEROS Y SUS NOTAS, SON RAZONABLEMENTE CORRECTOS Y SON REPOSABILIDAD DEL EMISOR"



MUNICIPIO DE COQUIMATLAN, COL.
Sistema Integral de Contabilidad Gubernamental
ESTADO DE FLUJOS DE EFECTIVO
DEL 1 DE ENERO AL 31 DE MARZO DE 2020

Concepto	Total
FLUJOS DE EFECTIVO DE LAS ACTIVIDADES DE OPERACION	
<u>ORIGEN</u>	<u>27,797,129.37</u>
IMPUESTOS	3,552,765.83
DERECHOS	1,621,195.03
PRODUCTOS DE TIPO CORRIENTE	64,759.17
APROVECHAMIENTOS DE TIPO CORRIENTE	1,116,738.80
PARTICIPACIONES Y APORTACIONES	21,441,670.54
<u>APLICACION</u>	<u>19,079,722.32</u>
SERVICIOS PERSONALES	12,580,466.62
MATERIALES Y SUMINISTROS	970,832.34
SERVICIOS GENERALES	2,108,605.16
TRANSFERENCIAS AL RESTO DEL SECTOR PUBLICO	1,500,000.00
AYUDAS SOCIALES	106,700.00
PENSIONES Y JUBILACIONES	1,639,695.98
INTERESES DE LA DEUDA PUBLICA	173,422.22
FLUJOS NETOS DE EFECTIVO POR ACTIVIDADES DE OPERACION	<u>8,717,407.05</u>
<hr/>	
FLUJOS DE EFECTIVO DE LAS ACTIVIDADES DE INVERSION	
<u>ORIGEN</u>	<u>0.00</u>
BIENES INMUEBLES, INFRA ESTRUCTURA Y CONSTRUCCIONES EN PROCESO	0.00
BIENES MUEBLES	0.00
OTROS ORIGENES DE INVERSION	0.00
<u>APLICACION</u>	<u>0.00</u>
BIENES INMUEBLES, INFRA ESTRUCTURA Y CONSTRUCCIONES EN PROCESO	0.00
BIENES MUEBLES	0.00
OTRAS APLICACIONES DE INVERSION	0.00
FLUJOS NETOS DE EFECTIVO POR ACTIVIDADES DE INVERSION	<u>0.00</u>
<hr/>	
FLUJOS DE EFECTIVO DE LAS ACTIVIDADES DE FINANCIAMIENTO	
<u>ORIGEN</u>	<u>40,317,663.61</u>
ENDEUDAMIENTO NETO	1,999.84
- INTERNO	1,999.84
- EXTERNO	0.00
OTROS ORIGENES DE FINANCIAMIENTO	40,315,663.77
<u>APLICACION</u>	<u>47,705,101.05</u>
SERVICIOS DE LA DEUDA	1,407,884.19



MUNICIPIO DE COQUIMATLAN, COL.
 Sistema Integral de Contabilidad Gubernamental
ESTADO DE FLUJOS DE EFECTIVO
DEL 1 DE ENERO AL 31 DE MARZO DE 2020

Concepto	Total
- INTERNO	1,407,884.19
- EXTERNO	0.00
OTRAS APLICACIONES DE FINAN CIAMIENTO	46,297,216.86
FLUJOS NETOS DE EFECTIVO POR ACTIVIDADES DE FINANCIAMIENTO	<u>-7,387,437.44</u>
<hr/>	
INCREMENTO/DISMINUCION NETA EN EL EFECTIVO Y EQUIVALENTES AL EFECTIVO	1,329,969.61
EFFECTIVO Y EQUIVALENTES AL EFECTIVO AL INICIO DEL EJERCICIO	16,536,084.64
EFFECTIVO Y EQUIVALENTES AL EFECTIVO AL FINAL DEL EJERCICIO	17,866,054.25

TESORERO MUNICIPAL

C.P. MA GUADALUPE ADAME GUTIERREZ

PRESIDENTE MUNICIPAL

DR. JOSE GUADALUPE BENAVIDES FLORIAN

OFICIAL MAYOR MUNICIPAL

LIC. OCTAVIO TINTOS TRUJILLO



H. AYUNTAMIENTO CONSTITUCIONAL
 DE COQUIMATLAN, COL.
 2018-2021
 TESORERÍA



H. AYUNTAMIENTO CONSTITUCIONAL
 DE COQUIMATLAN, COL.
 2018-2021
 OFICIALÍA MAYOR



MUNICIPIO DE COQUIMATLAN, COL.
Sistema Integral de Contabilidad Gubernamental
ESTADO DE FLUJOS DE EFECTIVO
DEL 1 DE MARZO AL 31 DE MARZO DE 2020

Concepto	2020	2019
FLUJOS DE EFECTIVO DE LAS ACTIVIDADES DE OPERACION		
<u>ORIGEN</u>	<u>9,862,723.21</u>	<u>8,450,552.65</u>
IMPUESTOS	348,829.01	862,507.48
CUOTAS Y APORTACIONES DE SEGURIDAD SOCIAL	0.00	0.00
CONTRIBUCIONES DE MEJORAS	0.00	0.00
DERECHOS	213,727.28	356,606.43
PRODUCTOS DE TIPO CORRIENTE	27,551.62	24,291.70
APROVECHAMIENTOS DE TIPO CORRIENTE	1,045,068.79	7,537.35
INGRESOS POR VENTA DE BIENES Y SERVICIOS	0.00	0.00
CONTRIBUCIONES NO COMPRENDIDAS EN LAS FRACCIONES DE LA LEY DE INGRESOS CAUSADAS EN EJERCICIOS FISCALES ANTERIORES PENDIENTES DE LIQUIDACIÓN O PAGO	0.00	0.00
PARTICIPACIONES Y APORTACIONES	8,227,546.51	7,199,609.69
TRANSFERENCIAS, ASIGNACIONES, SUBSIDIOS Y OTRAS AYUDAS	0.00	0.00
OTROS ORIGENES DE OPERACIÓN	0.00	0.00
<u>APLICACION</u>	<u>5,925,575.80</u>	<u>5,849,919.69</u>
SERVICIOS PERSONALES	3,831,335.49	3,951,568.84
MATERIALES Y SUMINISTROS	325,042.14	489,183.60
SERVICIOS GENERALES	625,695.14	865,168.25
AYUDAS DIVERSAS	0.00	0.00
ADEFAS	0.00	0.00
TRANSFERENCIAS INTERNAS Y ASIGNACIONES AL SECTOR PÚBLICO	0.00	0.00
TRANSFERENCIAS AL RESTO DEL SECTOR PUBLICO	500,000.00	500,000.00
SUBSIDIOS Y SUBENCIONES	0.00	0.00
AYUDAS SOCIALES	45,100.00	43,999.00
PENSIONES Y JUBILACIONES	544,258.12	0.00
TRANSFERENCIAS A FIDEICOMISOS, MANDATOS Y CONTRATOS ANALOGOS.	0.00	0.00
TRANSFERENCIAS A LA SEGURIDAD SOCIAL	0.00	0.00
DONATIVOS	0.00	0.00
TRANSFERENCIAS AL EXTERIOR	0.00	0.00
PARTICIPACIONES	0.00	0.00
APORTACIONES	0.00	0.00
CONVENIOS	0.00	0.00
OTRAS APLICACIONES DE OPERACIÓN	54,144.91	0.00
FLUJOS NETOS DE EFECTIVO POR ACTIVIDADES DE OPERACION	<u>3,937,147.41</u>	<u>2,600,632.96</u>
<hr/>		
FLUJOS DE EFECTIVO DE LAS ACTIVIDADES DE INVERSION		
<u>ORIGEN</u>	<u>0.00</u>	<u>43,216.08</u>
BIENES INMUEBLES, INFRA ESTRUCTURA Y CONSTRUCCIONES EN PROCESO	0.00	0.00
BIENES MUEBLES	0.00	0.00
OTROS ORIGENES DE INVERSION	0.00	43,216.08
<u>APLICACION</u>	<u>0.00</u>	<u>9,823.68</u>
BIENES INMUEBLES, INFRA ESTRUCTURA Y CONSTRUCCIONES EN PROCESO	0.00	0.00
BIENES MUEBLES	0.00	6,889.99



MUNICIPIO DE COQUIMATLAN, COL.
Sistema Integral de Contabilidad Gubernamental
ESTADO DE FLUJOS DE EFECTIVO
DEL 1 DE MARZO AL 31 DE MARZO DE 2020

Concepto	2020	2019
OTRAS APLICACIONES DE INVERSION	0.00	2,933.69
FLUJOS NETOS DE EFECTIVO POR ACTIVIDADES DE INVERSION	<u>0.00</u>	<u>33,392.40</u>
FLUJOS DE EFECTIVO DE LAS ACTIVIDADES DE FINANCIAMIENTO		
ORIGEN	<u>7,735,382.77</u>	<u>6,709,399.76</u>
ENDEUDAMIENTO NETO	0.00	0.00
- INTERNO	0.00	0.00
- EXTERNO	0.00	0.00
OTROS ORIGENES DE FINANCIAMIENTO	7,735,382.77	6,709,399.76
APLICACION	<u>10,198,106.65</u>	<u>7,336,488.34</u>
SERVICIOS DE LA DEUDA	469,027.47	415,337.36
- INTERNO	469,027.47	415,337.36
- EXTERNO	0.00	0.00
OTRAS APLICACIONES DE FINANCIAMIENTO	9,729,079.18	6,921,150.98
FLUJOS NETOS DE EFECTIVO POR ACTIVIDADES DE FINANCIAMIENTO	<u>-2,462,723.88</u>	<u>-627,088.58</u>
INCREMENTO/DISMINUCION NETA EN EL EFECTIVO Y EQUIVALENTES AL EFECTIVO	1,474,423.53	2,006,936.78
EFECTIVO Y EQUIVALENTES AL EFECTIVO AL INICIO DEL EJERCICIO	16,391,630.72	7,854,283.50
EFECTIVO Y EQUIVALENTES AL EFECTIVO AL FINAL DEL EJERCICIO	17,866,054.25	9,861,220.28



AYUNTAMIENTO CONSTITUCIONAL DE COQUIMATLAN, COL. 2018-2021
DR. JOSE GUADALUPE BENAVIDES FLORIAN
PRESIDENCIA

PRESIDENTE MUNICIPAL

TESORERO MUNICIPAL

C.P. MA GUADALUPE ADAME GUTIERREZ



H. AYUNTAMIENTO CONSTITUCIONAL DE COQUIMATLAN, COL. 2018-2021



OFICIAL MAYOR MUNICIPAL

LIC. OCTAVIO TINTOS TRUJILLO

AYUNTAMIENTO CONSTITUCIONAL DE COQUIMATLAN, COL. 2018-2021

OFICIALIA MAYOR

"BAJO PROTESTA DE DECIR VERDAD DECLARAMOS QUE LOS ESTADOS FINANCIEROS Y SUS NOTAS, SON RAZONABLEMENTE CORRECTOS Y SON REponsABILIDAD DEL EMISOR"

Fecha: 07/04/2020 04:36:17 p.m.



MUNICIPIO DE COQUIMATLAN, COL.
Sistema Integral de Contabilidad Gubernamental
ESTADO DE FLUJOS DE EFECTIVO
DEL 1 DE ENERO AL 31 DE MARZO DE 2020

Concepto	2020	2019
FLUJOS DE EFECTIVO DE LAS ACTIVIDADES DE OPERACION		
<u>ORIGEN</u>	<u>27,797,129.37</u>	<u>27,318,878.45</u>
IMPUESTOS	3,552,765.83	3,545,040.89
CUOTAS Y APORTACIONES DE SEGURIDAD SOCIAL	0.00	0.00
CONTRIBUCIONES DE MEJORAS	0.00	0.00
DERECHOS	1,621,195.03	1,674,709.66
PRODUCTOS DE TIPO CORRIENTE	64,759.17	57,798.95
APROVECHAMIENTOS DE TIPO CORRIENTE	1,116,738.80	2,835,850.30
INGRESOS POR VENTA DE BIENES Y SERVICIOS	0.00	0.00
CONTRIBUCIONES NO COMPENDIDAS EN LAS FRACCIONES DE LA LEY DE INGRESOS CAUSADAS EN EJERCICIOS FISCALES ANTERIORES PENDIENTES DE LIQUIDACIÓN O PAGO	0.00	0.00
PARTICIPACIONES Y APORTACIONES	21,441,670.54	19,205,478.65
TRANSFERENCIAS, ASIGNACIONES, SUBSIDIOS Y OTRAS AYUDAS	0.00	0.00
OTROS ORIGENES DE OPERACIÓN	0.00	0.00
<u>APLICACION</u>	<u>19,079,722.32</u>	<u>16,885,222.87</u>
SERVICIOS PERSONALES	12,580,466.62	11,296,152.01
MATERIALES Y SUMINISTROS	970,832.34	1,088,630.71
SERVICIOS GENERALES	2,108,605.16	2,902,325.67
AYUDAS DIVERSAS	0.00	0.00
ADEFAS	0.00	0.00
TRANSFERENCIAS INTERNAS Y ASIGNACIONES AL SECTOR PÚBLICO	0.00	0.00
TRANSFERENCIAS AL RESTO DEL SECTOR PUBLICO	1,500,000.00	1,500,000.00
SUBSIDIOS Y SUBENCIONES	0.00	0.00
AYUDAS SOCIALES	106,700.00	98,114.48
PENSIONES Y JUBILACIONES	1,639,695.98	0.00
TRANSFERENCIAS A FIDEICOMISOS, MANDATOS Y CONTRATOS ANALOGOS.	0.00	0.00
TRANSFERENCIAS A LA SEGURIDAD SOCIAL	0.00	0.00
DONATIVOS	0.00	0.00
TRANSFERENCIAS AL EXTERIOR	0.00	0.00
PARTICIPACIONES	0.00	0.00
APORTACIONES	0.00	0.00
CONVENIOS	0.00	0.00
OTRAS APLICACIONES DE OPERACIÓN	173,422.22	0.00
FLUJOS NETOS DE EFECTIVO POR ACTIVIDADES DE OPERACION	<u>8,717,407.05</u>	<u>10,433,655.58</u>


FLUJOS DE EFECTIVO DE LAS ACTIVIDADES DE INVERSION

<u>ORIGEN</u>	<u>0.00</u>	<u>141,798.63</u>
BIENES INMUEBLES, INFRA ESTRUCTURA Y CONSTRUCCIONES EN PROCESO	0.00	0.00
BIENES MUEBLES	0.00	0.00
OTROS ORIGENES DE INVERSION	0.00	141,798.63
<u>APLICACION</u>	<u>0.00</u>	<u>9,823.68</u>
BIENES INMUEBLES, INFRA ESTRUCTURA Y CONSTRUCCIONES EN PROCESO	0.00	0.00
BIENES MUEBLES	0.00	6,889.99



MUNICIPIO DE COQUIMATLAN, COL.
Sistema Integral de Contabilidad Gubernamental
ESTADO DE FLUJOS DE EFECTIVO
DEL 1 DE ENERO AL 31 DE MARZO DE 2020

Concepto	2020	2019
OTRAS APLICACIONES DE INVERSION	0.00	2,933.69
FLUJOS NETOS DE EFECTIVO POR ACTIVIDADES DE INVERSION	0.00	131,974.95
FLUJOS DE EFECTIVO DE LAS ACTIVIDADES DE FINANCIAMIENTO		
ORIGEN	40,317,663.61	37,018,487.61
ENDEUDAMIENTO NETO	1,999.84	1,999.84
- INTERNO	1,999.84	1,999.84
- EXTERNO	0.00	0.00
OTROS ORIGENES DE FINANCIAMIENTO	40,315,663.77	37,016,487.77
APLICACION	47,705,101.05	40,121,846.24
SERVICIOS DE LA DEUDA	1,407,884.19	1,139,111.23
- INTERNO	1,407,884.19	1,139,111.23
- EXTERNO	0.00	0.00
OTRAS APLICACIONES DE FINANCIAMIENTO	46,297,216.86	38,982,735.01
FLUJOS NETOS DE EFECTIVO POR ACTIVIDADES DE FINANCIAMIENTO	-7,387,437.44	-3,103,358.63
INCREMENTO/DISMINUCION NETA EN EL EFECTIVO Y EQUIVALENTES AL EFECTIVO	1,329,969.61	7,462,271.90
EFFECTIVO Y EQUIVALENTES AL EFECTIVO AL INICIO DEL EJERCICIO	16,536,084.64	2,398,948.38
EFFECTIVO Y EQUIVALENTES AL EFECTIVO AL FINAL DEL EJERCICIO	17,866,054.25	9,861,220.28



AYUNTAMIENTO CONSTITUCIONAL DE COQUIMATLAN, C.O.L. 2018-2021
DR. JOSE GUADALUPE BENAVIDES FLORIAN
PRESIDENCIA

PRESIDENTE MUNICIPAL

TESORERO MUNICIPAL

C.P. MA GUADALUPE ADAME GUTIERREZ



H. AYUNTAMIENTO CONSTITUCIONAL DE COQUIMATLAN, C.O.L. 2018-2021



OFICIAL MAYOR MUNICIPAL

LIC. OCTAVIO TINTOS TRUJILLO

H. AYUNTAMIENTO CONSTITUCIONAL DE COQUIMATLAN, C.O.L. 2018-2021

OFICIALIA MAYOR

"BAJO PROTESTA DE DECIR VERDAD DECLARAMOS QUE LOS ESTADOS FINANCIEROS Y SUS NOTAS SON RAZONABLEMENTE CORRECTOS Y SON REPONSABILIDAD DEL EMISOR"

Fecha: 07/04/2020 04:36:31 p.m.



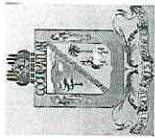
H. Ayuntamiento de Coquimatlán Administración 2018-2021



COQUIMATLÁN

EL AYUNTAMIENTO 2018-2021

	Balanza de comprobación




MUNICIPIO DE COQUIMATLAN, COL.
Sistema Integral de Contabilidad Gubernamental
BALANZA DE COMPROBACION
DEL 1 DE MARZO AL 31 DE MARZO DE 2020

Descripción	Saldo Anterior		Movimientos		Saldo Actual	
	Debe	Haber	Debe	Haber	Debe	Haber
ACTIVO						
ACTIVO CIRCULANTE						
EFFECTIVO Y EQUIVALENTES						
EFFECTIVO	38,523,997.22	0.00	11,725,704.19	10,219,663.25	40,030,038.16	0.00
BANCOS/TESORERIA	16,391,630.72	0.00	11,647,515.99	10,173,092.46	17,866,054.25	0.00
DEPOSITOS DE FONDOS DE TERCEROS EN GARANTÍA Y/O ADMINISTRACIÓN	0.00	0.00	5,660.17	5,660.17	0.00	0.00
	16,379,640.22	0.00	11,641,855.82	10,167,432.29	17,854,063.75	0.00
	11,990.50	0.00	0.00	0.00	11,990.50	0.00
DERECHOS A RECIBIR EFFECTIVO O EQUIVALENTES						
CUENTAS POR COBRAR A CORTO PLAZO	19,991,978.61	0.00	78,188.20	46,570.79	20,023,596.02	0.00
DEUDORES DIVERSOS POR COBRAR A CORTO PLAZO	1,820,945.52	0.00	78,188.20	35,528.79	1,863,604.93	0.00
DEUDORES POR ANTICIPOS DE TESORERIA A CORTO PLAZO	996,852.29	0.00	0.00	11,042.00	985,810.29	0.00
	40,741.88	0.00	0.00	0.00	40,741.88	0.00
PRETAMOS OTORGADOS A CORTO PLAZO	17,133,438.92	0.00	0.00	0.00	17,133,438.92	0.00
DERECHOS A RECIBIR BIENES O SERVICIOS						
ANTICIPO A PROVEEDORES POR ADQUISICIÓN DE BIENES Y PRESTACIÓN DE SERVICIOS A CORTO PLAZO	2,140,387.89	0.00	0.00	0.00	2,140,387.89	0.00
ANTICIPO A CONTRATISTAS POR OBRAS PÚBLICAS A CORTO PLAZO	1,598,685.76	0.00	0.00	0.00	1,598,685.76	0.00
	541,702.13	0.00	0.00	0.00	541,702.13	0.00
ACTIVO NO CIRCULANTE						
BIENES INMUEBLES, INFRAESTRUCTURA Y CONSTRUCCIONES EN PROCESO						
VIVIENDAS	147,727,562.62	0.00	0.00	0.00	147,727,562.62	0.00
EDIFICIOS NO HABITACIONALES	132,954,012.84	0.00	0.00	0.00	132,954,012.84	0.00
CONSTRUCCIONES EN PROCESO EN BIENES DE DOMINIO PÚBLICO	6,474,064.26	0.00	0.00	0.00	6,474,064.26	0.00
	4,386,372.60	0.00	0.00	0.00	4,386,372.60	0.00
CONSTRUCCIONES EN PROCESO EN BIENES PROPIOS	107,903,413.77	0.00	0.00	0.00	107,903,413.77	0.00
BIENES MUEBLES						
MOBILIARIO Y EQUIPO DE ADMINISTRACIÓN	14,190,162.21	0.00	0.00	0.00	14,190,162.21	0.00
MOBILIARIO Y EQUIPO EDUCACIONAL Y RECREATIVO	14,074,294.90	0.00	0.00	0.00	14,074,294.90	0.00
EQUIPO DE DEFENSA Y SEGURIDAD	11,955,491.44	0.00	0.00	0.00	11,955,491.44	0.00
ACTIVOS DIFERIDOS						
ESTUDIOS, FORMULACIÓN Y EVALUACIÓN DE PROYECTOS	963,788.00	0.00	0.00	0.00	963,788.00	0.00
	1,155,015.46	0.00	0.00	0.00	1,155,015.46	0.00
	699,254.88	0.00	0.00	0.00	699,254.88	0.00
	699,254.88	0.00	0.00	0.00	699,254.88	0.00
PASIVO						
PASIVO CIRCULANTE						
CUENTAS POR PAGAR A CORTO PLAZO						
SERVICIOS PERSONALES POR PAGAR A CORTO PLAZO	0.00	54,356,389.71	10,119,918.45	7,688,811.98	0.00	51,925,283.24
	0.00	41,581,904.03	9,650,890.98	7,688,811.98	0.00	39,619,825.03
	0.00	5,754,061.41	4,666,945.95	4,306,373.78	0.00	5,393,489.24



MUNICIPIO DE COQUIMATLAN, COL.
Sistema Integral de Contabilidad Gubernamental
BALANZA DE COMPROBACION
DEL 1 DE MARZO AL 31 DE MARZO DE 2020

Descripción	Saldo Anterior		Movimientos		Saldo Actual	
	Debe	Haber	Debe	Haber	Debe	Haber
PROVEEDORES POR PAGAR A CORTO PLAZO	0.00	455,109.96	2,043,280.48	1,773,704.98	0.00	185,534.46
CONTRATISTAS POR OBRAS PÚBLICAS POR PAGAR A CORTO PLAZO	0.00	2,677,967.45	1,016,816.24	49,759.28	0.00	1,710,910.49
TRANSFERENCIAS OTORGADAS POR PAGAR A CORTO PLAZO	0.00	184,699.35	733,412.34	501,800.00	46,912.99	0.00
RETENCIONES Y CONTRIBUCIONES POR PAGAR A CORTO PLAZO	0.00	23,228,412.40	1,133,810.75	1,033,048.72	0.00	23,127,650.37
DEVOLUCIONES DE LA LEY DE INGRESO POR PAGAR A CORTO PLAZO	1,038.86	0.00	0.00	0.00	1,038.86	0.00
OTRAS CUENTAS POR PAGAR A CORTO PLAZO	0.00	9,282,692.32	56,625.22	24,125.22	0.00	9,250,192.32
DOCUMENTOS POR PAGAR A CORTO PLAZO	0.00	74,274.31	0.00	0.00	0.00	74,274.31
OTROS DOCUMENTOS POR PAGAR A CORTO PLAZO	0.00	74,274.31	0.00	0.00	0.00	74,274.31
PORCIÓN A CORTO PLAZO DE LA DEUDA PÚBLICA A LARGO PLAZO	0.00	12,535,806.91	469,027.47	0.00	0.00	12,066,779.44
PORCIÓN A CORTO PLAZO DE LA DEUDA PÚBLICA INTERNA	0.00	12,535,806.91	469,027.47	0.00	0.00	12,066,779.44
FONDOS Y BIENES DE TERCEROS EN GARANTÍA Y/O ADMINISTRACIÓN A CORTO PLAZO	0.00	67,319.34	0.00	0.00	0.00	67,319.34
FONDOS EN GARANTÍA A CORTO PLAZO	0.00	67,319.34	0.00	0.00	0.00	67,319.34
OTROS PASIVOS A CORTO PLAZO	0.00	97,085.12	0.00	0.00	0.00	97,085.12
INGRESOS POR CLASIFICAR	0.00	97,085.12	0.00	0.00	0.00	97,085.12
PASIVO NO CIRCULANTE	0.00	6,866,097.19	0.00	0.00	0.00	6,866,097.19
DEUDA PÚBLICA A LARGO PLAZO	0.00	6,866,097.19	0.00	0.00	0.00	6,866,097.19
PRÉSTAMOS DE LA DEUDA INTERNA POR PAGAR A LARGO PLAZO	0.00	6,866,097.19	0.00	0.00	0.00	6,866,097.19
HACIENDA PÚBLICA/ PATRIMONIO						
HACIENDA PÚBLICA/ PATRIMONIO GENERADO	0.00	120,248,813.30	0.00	0.00	0.00	120,248,813.30
RESULTADOS DE EJERCICIOS ANTERIORES	0.00	107,974,308.79	0.00	0.00	0.00	107,974,308.79
RESULTADO EJERCICIO 2006	9,908,965.82	0.00	0.00	0.00	9,908,965.82	0.00
RESULTADO EJERCICIO 2008	0.00	4,148,484.46	0.00	0.00	0.00	4,148,484.46
RESULTADO EJERCICIO 2009	1,903,753.14	0.00	0.00	0.00	1,903,753.14	0.00
RESULTADO EJERCICIO 2010	0.00	1,516,535.05	0.00	0.00	0.00	1,516,535.05
RESULTADO EJERCICIO 2011	0.00	627,569.94	0.00	0.00	0.00	627,569.94
SUP O DEF 1990	489,733.84	0.00	0.00	0.00	489,733.84	0.00
SUP O DEF 1991	86,476.40	0.00	0.00	0.00	86,476.40	0.00
SUP O DEF 1992	238,128.61	0.00	0.00	0.00	238,128.61	0.00
SUP O DEF 1993	419,074.88	0.00	0.00	0.00	419,074.88	0.00
SUP O DEF 1994	396,403.36	0.00	0.00	0.00	396,403.36	0.00



MUNICIPIO DE COQUIMATLAN, COL.
 Sistema Integral de Contabilidad Gubernamental
BALANZA DE COMPROBACION
DEL 1 DE MARZO AL 31 DE MARZO DE 2020

Descripción	Saldo Anterior		Movimientos		Saldo Actual	
	Debe	Haber	Debe	Haber	Debe	Haber
SUP O DEF 1995	105,595.46	0.00	0.00	0.00	105,595.46	0.00
SUP O DEF 1996	360,950.40	0.00	0.00	0.00	360,950.40	0.00
SUP O DEF 1997	0.00	2,428,046.29	0.00	0.00	0.00	2,428,046.29
SUP O DE F1998	0.00	1,077,382.20	0.00	0.00	0.00	1,077,382.20
SUP O DEF 1999	0.00	1,574,368.51	0.00	0.00	0.00	1,574,368.51
SUP O DEF 2000	0.00	684,511.01	0.00	0.00	0.00	684,511.01
SUP O DEF 2001	5,830,439.30	0.00	0.00	0.00	5,830,439.30	0.00
SUP O DEF 2002	0.00	1,910,777.48	0.00	0.00	0.00	1,910,777.48
RESULTADO EJERCICIO 2003	962,044.80	0.00	0.00	0.00	962,044.80	0.00
RESULTADO EJERCICIO 2004	0.00	3,342,415.89	0.00	0.00	0.00	3,342,415.89
RESULTADO EJER ANTERIORES	1,173,042.82	0.00	0.00	0.00	1,173,042.82	0.00
RESULTADO EJERCICIO 2005	1,256,399.24	0.00	0.00	0.00	1,256,399.24	0.00
RESULTADO EJERCICIO 2007	4,731,841.54	0.00	0.00	0.00	4,731,841.54	0.00
RESULTADO EJERCICIO 2012	1,097,445.64	0.00	0.00	0.00	1,097,445.64	0.00
RESULTADO EJERCICIO 2013	0.00	6,951,378.55	0.00	0.00	0.00	6,951,378.55
RESULTADO EJERCICIO 2014	0.00	12,411,888.99	0.00	0.00	0.00	12,411,888.99
RESULTADO EJERCICIO 2015	0.00	9,511,920.95	0.00	0.00	0.00	9,511,920.95
RESULTADO EJERCICIO 2016	0.00	17,041,178.34	0.00	0.00	0.00	17,041,178.34
RESULTADO EJERCICIO 2017	0.00	21,321,711.38	0.00	0.00	0.00	21,321,711.38
RESULTADO EJERCICIO 2018	0.00	23,818,633.23	0.00	0.00	0.00	23,818,633.23
RESULTADO EJERCICIO 2019	0.00	28,567,801.77	0.00	0.00	0.00	28,567,801.77
RESERVAS	0.00	12,274,504.51	0.00	0.00	0.00	12,274,504.51
RESERVAS DE PATRIMONIO	0.00	12,274,504.51	0.00	0.00	0.00	12,274,504.51
INGRESOS						
INGRESOS DE GESTIÓN	0.00	4,720,282.13	0.00	1,635,176.70	0.00	6,355,458.83
IMPUESTOS	0.00	3,203,936.82	0.00	348,829.01	0.00	3,552,765.83
IMPUESTO SOBRE LOS INGRESOS	0.00	26,336.43	0.00	0.00	0.00	26,336.43
IMPUESTOS SOBRE EL PATRIMONIO	0.00	2,807,818.37	0.00	297,070.11	0.00	3,104,888.48
IMPUESTO SOBRE LA PRODUCCIÓN, EL CONSUMO Y LAS TRANSACCIONES	0.00	232,399.89	0.00	24,982.22	0.00	257,382.11
ACCESORIOS	0.00	137,382.13	0.00	26,776.68	0.00	164,158.81
DERECHOS	0.00	1,407,467.75	0.00	213,727.28	0.00	1,621,195.03
DERECHOS POR EL USO, GOCE, APROVECHAMIENTO O EXPLOTACIÓN DE BIENES DE DOMINIO PÚBLICO	0.00	106,955.89	0.00	16,795.31	0.00	123,751.20
DERECHOS POR PRESTACIÓN DE SERVICIOS	0.00	488,175.20	0.00	74,251.58	0.00	562,426.78
OTROS DERECHOS	0.00	812,336.66	0.00	122,680.39	0.00	935,017.05
PRODUCTOS DE TIPO CORRIENTE	0.00	37,207.55	0.00	27,551.62	0.00	64,759.17



MUNICIPIO DE COQUIMATLAN, COL.
Sistema Integral de Contabilidad Gubernamental
BALANZA DE COMPROBACION
DEL 1 DE MARZO AL 31 DE MARZO DE 2020

Descripción	Saldo Anterior		Movimientos		Saldo Actual	
	Debe	Haber	Debe	Haber	Debe	Haber
PRODUCTOS DERIVADOS DEL USO Y APROVECHAMIENTO DE BIENES NO SUJETOS A RÉGIMEN DE DOMINIO PÚBLICO	0.00	171.37	0.00	86.88	0.00	258.25
OTROS PRODUCTOS QUE GENERAN INGRESOS CORRIENTES	0.00	37,036.18	0.00	27,464.74	0.00	64,500.92
APROVECHAMIENTOS DE TIPO CORRIENTE	0.00	71,670.01	0.00	1,045,068.79	0.00	1,116,738.80
MULTAS	0.00	56,167.47	0.00	28,145.81	0.00	84,313.28
INDEMNIZACIONES	0.00	15,502.54	0.00	16,922.98	0.00	32,425.52
OTROS APROVECHAMIENTOS	0.00	0.00	0.00	1,000,000.00	0.00	1,000,000.00
PARTICIPACIONES, APORTACIONES, TRANSFERENCIAS, ASIGNACIONES, SUBSIDIOS Y OTRAS AYUDAS	0.00	13,214,124.03	0.00	8,227,546.51	0.00	21,441,670.54
PARTICIPACIONES Y APORTACIONES	0.00	13,214,124.03	0.00	8,227,546.51	0.00	21,441,670.54
PARTICIPACIONES	0.00	9,271,366.03	0.00	5,527,082.51	0.00	14,798,448.54
APORTACIONES	0.00	3,942,758.00	0.00	2,700,464.00	0.00	6,643,222.00
GASTOS Y OTRAS PÉRDIDAS						
GASTOS DE FUNCIONAMIENTO	10,877,831.35	0.00	5,087,444.85	305,372.08	15,659,904.12	0.00
SERVICIOS PERSONALES	8,749,131.13	0.00	4,071,368.34	240,032.85	12,580,466.62	0.00
REMUNERACIONES AL PERSONAL DE CARÁCTER PERMANENTE	4,528,287.51	0.00	2,261,282.93	0.00	6,789,570.44	0.00
REMUNERACIONES ADICIONALES Y ESPECIALES	514,758.26	0.00	241,969.71	0.00	756,727.97	0.00
SEGURIDAD SOCIAL	492,153.96	0.00	205,099.45	0.00	697,253.41	0.00
OTRAS PRESTACIONES SOCIALES Y ECONOMICAS	2,903,255.78	0.00	1,207,653.69	240,032.85	3,870,876.62	0.00
PAGO DE ESTIMULOS A SERVIDORES PUBLICOS	310,675.62	0.00	155,362.56	0.00	466,038.18	0.00
MATERIALES Y SUMINISTROS	645,790.20	0.00	331,602.36	6,560.22	970,832.34	0.00
MATERIALES DE ADMINISTRACION, EMISION DE DOCUMENTOS Y ARTICULOS OFICIALES	97,128.13	0.00	36,606.68	381.60	133,353.21	0.00
MATERIALES Y ARTICULOS DE CONSTRUCCION Y DE REPARACION	11,111.60	0.00	27,998.90	6,178.62	32,931.88	0.00
PRODUCTOS QUIMICOS, FARMACEUTICOS Y DE LABORATORIO	9,785.77	0.00	0.00	0.00	9,785.77	0.00
COMBUSTIBLES, LUBRICANTES Y ADITIVOS	510,756.60	0.00	263,091.88	0.00	773,848.48	0.00
VESTUARIO, BLANCOS, PRENDAS DE PROTECCION Y ARTICULOS DEPORTIVOS	14,344.80	0.00	2,850.00	0.00	17,194.80	0.00
MATERIALES Y SUMINISTROS PARA SEGURIDAD HERRAMIENTAS, REFACCIONES Y ACCESORIOS MENORES	900.00	0.00	0.00	0.00	900.00	0.00
	1,763.30	0.00	1,054.90	0.00	2,818.20	0.00
SERVICIOS GENERALES	1,482,910.02	0.00	684,474.15	58,779.01	2,108,605.16	0.00
SERVICIOS BÁSICOS	899,862.00	0.00	98,916.00	42,677.00	956,101.00	0.00




MUNICIPIO DE COQUIMATLAN, COL.
Sistema Integral de Contabilidad Gubernamental
BALANZA DE COMPROBACION
DEL 1 DE MARZO AL 31 DE MARZO DE 2020

Descripción	Saldo Anterior		Movimientos		Saldo Actual		Haber
	Debe	Haber	Debe	Haber	Debe	Haber	
SERVICIOS DE ARRENDAMIENTO	9,674.40	0.00	48,344.44	2,100.01	55,918.83	0.00	0.00
SERVICIOS PROFESIONALES, CIENTÍFICOS Y TÉCNICOS Y OTROS SERVICIOS	6,041.42	0.00	3,020.71	0.00	9,062.13	0.00	0.00
SERVICIOS FINANCIEROS, BANCARIOS Y COMERCIALES	7,876.84	0.00	857.84	232.00	8,502.68	0.00	0.00
SERVICIOS DE INSTALACION, REPARACION, MANTENIMIENTO Y CONSERVACION	116,985.33	0.00	179,570.26	1,310.00	295,245.59	0.00	0.00
SERVICIOS DE COMUNICACION SOCIAL Y PUBLICIDAD	3,865.00	0.00	0.00	0.00	3,865.00	0.00	0.00
SERVICIOS DE TRASLADO Y VIATICOS	0.00	0.00	14,242.00	0.00	14,242.00	0.00	0.00
SERVICIOS OFICIALES	353,381.08	0.00	274,306.67	12,460.00	615,227.75	0.00	0.00
OTROS SERVICIOS GENERALES	85,223.95	0.00	65,216.23	0.00	150,440.18	0.00	0.00
TRANSFERENCIAS, ASIGNACIONES, SUBSIDIOS Y OTRAS AYUDAS	2,157,037.86	0.00	1,089,358.12	0.00	3,246,395.98	0.00	0.00
TRANSFERENCIAS AL RESTO DEL SECTOR PUBLICO	1,000,000.00	0.00	500,000.00	0.00	1,500,000.00	0.00	0.00
TRANSFERENCIAS A ENTIDADES FEDERATIVAS Y MUNICIPIOS	1,000,000.00	0.00	500,000.00	0.00	1,500,000.00	0.00	0.00
AYUDAS SOCIALES	61,600.00	0.00	45,100.00	0.00	106,700.00	0.00	0.00
AYUDAS SOCIALES A PERSONAS	61,600.00	0.00	45,100.00	0.00	106,700.00	0.00	0.00
PENSIONES Y JUBILACIONES	1,095,437.86	0.00	544,258.12	0.00	1,639,695.98	0.00	0.00
JUBILACIONES	1,095,437.86	0.00	544,258.12	0.00	1,639,695.98	0.00	0.00
INTERESES, COMISIONES Y OTROS GASTOS DE LA DEUDA PUBLICA	119,277.31	0.00	54,144.91	0.00	173,422.22	0.00	0.00
INTERESES DE LA DEUDA PUBLICA	119,277.31	0.00	54,144.91	0.00	173,422.22	0.00	0.00
INTERESES DE LA DEUDA PÚBLICA INTERNA	119,277.31	0.00	54,144.91	0.00	173,422.22	0.00	0.00
CUENTAS DE CIERRE CONTABLE							
CUENTAS DE ORDEN CONTABLES							
CUENTAS DE ORDEN PRESUPUESTARIAS							
LEY DE INGRESOS	0.00	0.00	20,725,446.42	20,725,446.42	0.00	0.00	0.00
LEY DE INGRESOS ESTIMADA	103,128,185.33	0.00	0.00	0.00	103,128,185.33	0.00	0.00
IMPUESTOS	5,828,042.45	0.00	0.00	0.00	5,828,042.45	0.00	0.00
DERECHOS	4,720,294.01	0.00	0.00	0.00	4,720,294.01	0.00	0.00
PRODUCTOS DE TIPO CORRIENTE	228,103.86	0.00	0.00	0.00	228,103.86	0.00	0.00
APROVECHAMIENTOS DE TIPO CORRIENTE	189,067.01	0.00	0.00	0.00	189,067.01	0.00	0.00
PARTICIPACIONES Y APORTACIONES.	92,162,678.00	0.00	0.00	0.00	92,162,678.00	0.00	0.00
LEY DE INGRESOS POR EJECUTAR	0.00	86,024,915.17	9,862,723.21	1,000,000.00	0.00	77,162,191.96	0.00
IMPUESTOS	0.00	2,624,105.63	348,829.01	0.00	0.00	2,275,276.62	0.00
DERECHOS	0.00	3,312,826.26	213,727.28	0.00	0.00	3,099,098.98	0.00



MUNICIPIO DE COQUIMATLAN, COL.
Sistema Integral de Contabilidad Gubernamental
BALANZA DE COMPROBACION
DEL 1 DE MARZO AL 31 DE MARZO DE 2020

Descripción	Saldo Anterior		Movimientos		Saldo Actual	
	Debe	Haber	Debe	Haber	Debe	Haber
PRODUCTOS DE TIPO CORRIENTE	0.00	190,896.31	27,551.62	0.00	0.00	163,344.69
APROVECHAMIENTOS DE TIPO CORRIENTE	0.00	117,397.00	1,045,068.79	1,000,000.00	0.00	72,328.21
PARTICIPACIONES Y APORTACIONES.	0.00	79,779,689.97	8,227,546.51	0.00	0.00	71,552,143.46
MODIFICACIONES A LA LEY DE INGRESOS ESTIMADA	831,136.00	0.00	1,000,000.00	0.00	1,831,136.00	0.00
APROVECHAMIENTOS DE TIPO CORRIENTE	0.00	0.00	1,000,000.00	0.00	1,000,000.00	0.00
PARTICIPACIONES Y APORTACIONES.	831,136.00	0.00	0.00	0.00	831,136.00	0.00
LEY DE INGRESOS DEVENGADA	0.00	0.00	9,862,723.21	9,862,723.21	0.00	0.00
IMPUESTOS	0.00	0.00	348,829.01	348,829.01	0.00	0.00
DERECHOS	0.00	0.00	213,727.28	213,727.28	0.00	0.00
PRODUCTOS DE TIPO CORRIENTE	0.00	0.00	27,551.62	27,551.62	0.00	0.00
APROVECHAMIENTOS DE TIPO CORRIENTE	0.00	0.00	1,045,068.79	1,045,068.79	0.00	0.00
PARTICIPACIONES Y APORTACIONES.	0.00	0.00	8,227,546.51	8,227,546.51	0.00	0.00
LEY DE INGRESOS RECAUDADA	0.00	17,934,406.16	0.00	9,862,723.21	0.00	27,797,129.37
IMPUESTOS	0.00	3,203,936.82	0.00	348,829.01	0.00	3,552,765.83
DERECHOS	0.00	1,407,467.75	0.00	213,727.28	0.00	1,621,195.03
PRODUCTOS DE TIPO CORRIENTE	0.00	37,207.55	0.00	27,551.62	0.00	64,759.17
APROVECHAMIENTOS DE TIPO CORRIENTE	0.00	71,670.01	0.00	1,045,068.79	0.00	1,116,738.80
PARTICIPACIONES Y APORTACIONES.	0.00	13,214,124.03	0.00	8,227,546.51	0.00	21,441,670.54
PRESUPUESTO DE EGRESOS	0.00	0.00	39,552,753.07	39,552,753.07	0.00	0.00
PRESUPUESTO DE EGRESOS APROBADO	0.00	103,128,185.33	0.00	0.00	0.00	103,128,185.33
SERVICIOS PERSONALES	0.00	59,223,411.86	0.00	0.00	0.00	59,223,411.86
MATERIALES Y SUMINISTROS	0.00	5,353,542.71	0.00	0.00	0.00	5,353,542.71
SERVICIOS GENERALES	0.00	9,152,719.13	0.00	0.00	0.00	9,152,719.13
TRANSFERENCIAS, ASIGNACIONES, SUBSIDIOS Y OTRAS AYUDAS	0.00	13,790,733.50	0.00	0.00	0.00	13,790,733.50
BIENES MUEBLES, INMUEBLES E INTANGIBLES	0.00	12,774.81	0.00	0.00	0.00	12,774.81
INVERSION PUBLICA	0.00	13,790,536.00	0.00	0.00	0.00	13,790,536.00
DEUDA PUBLICA	0.00	1,804,467.32	0.00	0.00	0.00	1,804,467.32
PRESUPUESTO DE EGRESOS POR EJERCER	82,213,192.57	0.00	6,858,017.96	11,835,954.57	77,235,255.96	0.00
SERVICIOS PERSONALES	50,474,280.73	0.00	4,223,696.73	8,055,032.22	46,642,945.24	0.00
MATERIALES Y SUMINISTROS	4,747,723.51	0.00	95,679.09	582,865.60	4,260,537.00	0.00
SERVICIOS GENERALES	7,669,809.11	0.00	1,938,372.41	1,652,826.30	7,955,355.22	0.00
TRANSFERENCIAS, ASIGNACIONES, SUBSIDIOS Y OTRAS AYUDAS	11,633,695.64	0.00	62,764.01	1,332,219.01	10,364,240.64	0.00
BIENES MUEBLES, INMUEBLES E INTANGIBLES	12,774.81	0.00	431,000.00	0.00	443,774.81	0.00
INVERSION PUBLICA	14,581,701.00	0.00	0.00	0.00	14,581,701.00	0.00
DEUDA PUBLICA	0.00	6,906,792.23	106,505.72	213,011.44	0.00	7,013,297.95



MUNICIPIO DE COQUIMATLAN, COL.
Sistema Integral de Contabilidad Gubernamental
BALANZA DE COMPROBACION
DEL 1 DE MARZO AL 31 DE MARZO DE 2020

Descripción	Saldo Anterior		Movimientos		Saldo Actual	
	Debe	Haber	Debe	Haber	Debe	Haber
MODIFICACIONES AL PRESUPUESTO DE EGRESOS APROBADO	0.00	831,136.00	5,552,645.88	6,552,645.88	0.00	1,831,136.00
SERVICIOS PERSONALES	0.00	0.00	3,983,663.88	3,983,663.88	0.00	0.00
MATERIALES Y SUMINISTROS	0.00	39,971.00	251,263.24	89,118.87	122,173.37	0.00
SERVICIOS GENERALES	0.00	0.00	968,352.15	1,879,593.40	0.00	911,241.25
TRANSFERENCIAS, ASIGNACIONES, SUBSIDIOS Y OTRAS AYUDAS	0.00	0.00	242,860.89	62,764.01	180,096.88	0.00
BIENES MUEBLES, INMUEBLES E INTANGIBLES	0.00	0.00	0.00	431,000.00	0.00	431,000.00
INVERSION PUBLICA	0.00	791,165.00	0.00	0.00	0.00	791,165.00
DEUDA PUBLICA	0.00	0.00	106,505.72	106,505.72	0.00	0.00
PRESUPUESTO DE EGRESOS COMPROMETIDO	0.00	0.00	6,588,680.77	6,588,680.77	0.00	0.00
SERVICIOS PERSONALES	0.00	0.00	4,311,401.19	4,311,401.19	0.00	0.00
MATERIALES Y SUMINISTROS	0.00	0.00	338,162.58	338,162.58	0.00	0.00
SERVICIOS GENERALES	0.00	0.00	743,253.16	743,253.16	0.00	0.00
TRANSFERENCIAS, ASIGNACIONES, SUBSIDIOS Y OTRAS AYUDAS	0.00	0.00	1,089,358.12	1,089,358.12	0.00	0.00
DEUDA PUBLICA	0.00	0.00	106,505.72	106,505.72	0.00	0.00
PRESUPUESTO DE EGRESOS DEVENGADO	1,326,065.35	0.00	6,570,365.10	6,415,429.24	1,481,001.21	0.00
SERVICIOS PERSONALES	0.00	0.00	4,315,515.75	4,315,515.75	0.00	0.00
MATERIALES Y SUMINISTROS	67,525.73	0.00	331,602.36	298,230.45	100,897.64	0.00
SERVICIOS GENERALES	9,233.99	0.00	727,383.15	605,819.20	130,797.94	0.00
TRANSFERENCIAS, ASIGNACIONES, SUBSIDIOS Y OTRAS AYUDAS	0.00	0.00	1,089,358.12	1,089,358.12	0.00	0.00
DEUDA PUBLICA	1,249,305.63	0.00	106,505.72	106,505.72	1,249,305.63	0.00
PRESUPUESTO DE EGRESOS EJERCIDO	7,422,414.88	0.00	6,778,528.50	7,491,571.27	6,709,372.11	0.00
SERVICIOS PERSONALES	404,800.61	0.00	4,315,515.75	4,472,251.53	248,064.83	0.00
MATERIALES Y SUMINISTROS	42,082.87	0.00	314,639.72	356,722.59	0.00	0.00
SERVICIOS GENERALES	463,691.42	0.00	952,509.19	1,333,353.61	82,847.00	0.00
TRANSFERENCIAS, ASIGNACIONES, SUBSIDIOS Y OTRAS AYUDAS	0.00	0.00	1,089,358.12	1,089,358.12	0.00	0.00
DEUDA PUBLICA	6,511,839.98	0.00	106,505.72	239,885.42	6,378,460.28	0.00
PRESUPUESTO DE EGRESOS PAGADO	12,997,648.53	0.00	7,204,514.86	668,471.34	19,533,692.05	0.00
SERVICIOS PERSONALES	8,344,330.52	0.00	4,228,104.12	240,032.85	12,332,401.79	0.00
MATERIALES Y SUMINISTROS	536,181.60	0.00	356,722.59	22,969.49	869,934.70	0.00
SERVICIOS GENERALES	1,009,984.61	0.00	1,290,444.61	405,469.00	1,894,960.22	0.00
TRANSFERENCIAS, ASIGNACIONES, SUBSIDIOS Y OTRAS AYUDAS	2,157,037.86	0.00	1,089,358.12	0.00	3,246,395.98	0.00
DEUDA PUBLICA	950,113.94	0.00	239,885.42	0.00	1,189,999.36	0.00



MUNICIPIO DE COQUIMATLAN, COL.
Sistema Integral de Contabilidad Gubernamental
BALANZA DE COMPROBACION
DEL 1 DE MARZO AL 31 DE MARZO DE 2020

Descripción	Saldo Anterior		Movimientos		Saldo Actual	
	Debe	Haber	Debe	Haber	Debe	Haber

CUENTAS DE CIERRE PRESUPUESTARIO

TOTAL:	443,192,475.36	443,192,475.36	88,354,770.01	88,354,770.01	453,079,781.06	453,079,781.06
---------------	-----------------------	-----------------------	----------------------	----------------------	-----------------------	-----------------------



MUNICIPIO DE COQUIMATLAN, COL.
Sistema Integral de Contabilidad Gubernamental
BALANZA DE COMPROBACION
DEL 1 DE ENERO AL 31 DE MARZO DE 2020

Descripción	Saldo Anterior		Movimientos		Saldo Actual		Haber
	Debe	Haber	Debe	Haber	Debe	Haber	
ACTIVO							
ACTIVO CIRCULANTE							
EFFECTIVO Y EQUIVALENTES							
EFFECTIVO	38,570,597.13	0.00	37,846,548.74	36,387,107.71	40,030,038.16	0.00	0.00
BANCOS/TESORERIA	16,536,084.64	0.00	37,293,690.11	35,963,720.50	17,866,054.25	0.00	0.00
DEPOSITOS DE FONDOS DE TERCEROS EN GARANTÍA Y/O ADMINISTRACIÓN	0.00	0.00	30,927.19	30,927.19	0.00	0.00	0.00
	16,524,094.14	0.00	37,258,666.92	35,928,697.31	17,854,063.75	0.00	0.00
	11,990.50	0.00	4,096.00	4,096.00	11,990.50	0.00	0.00
DERECHOS A RECIBIR EFFECTIVO O EQUIVALENTES							
CUENTAS POR COBRAR A CORTO PLAZO	19,894,124.60	0.00	460,308.63	330,837.21	20,023,596.02	0.00	0.00
DEUDORES DIVERSOS POR COBRAR A CORTO PLAZO	1,829,194.69	0.00	214,497.63	180,087.39	1,863,604.93	0.00	0.00
DEUDORES POR ANTICIPOS DE TESORERIA A CORTO PLAZO	985,352.29	0.00	28,000.00	27,542.00	985,810.29	0.00	0.00
	15,762.12	0.00	60,430.00	35,450.24	40,741.88	0.00	0.00
PRETAMOS OTORGADOS A CORTO PLAZO	17,063,815.50	0.00	157,381.00	87,757.58	17,133,438.92	0.00	0.00
DERECHOS A RECIBIR BIENES O SERVICIOS							
ANTICIPO A PROVEEDORES POR ADQUISICIÓN DE BIENES Y PRESTACIÓN DE SERVICIOS A CORTO PLAZO	2,140,387.89	0.00	92,550.00	92,550.00	2,140,387.89	0.00	0.00
ANTICIPO A CONTRATISTAS POR OBRAS PÚBLICAS A CORTO PLAZO	1,598,685.76	0.00	92,550.00	92,550.00	1,598,685.76	0.00	0.00
	541,702.13	0.00	0.00	0.00	541,702.13	0.00	0.00
ACTIVO NO CIRCULANTE							
BIENES INMUEBLES, INFRAESTRUCTURA Y CONSTRUCCIONES EN PROCESO							
VIVIENDAS	147,727,562.62	0.00	0.00	0.00	147,727,562.62	0.00	0.00
EDIFICIOS NO HABITACIONALES	132,954,012.84	0.00	0.00	0.00	132,954,012.84	0.00	0.00
CONSTRUCCIONES EN PROCESO EN BIENES DE DOMINIO PÚBLICO	6,474,064.26	0.00	0.00	0.00	6,474,064.26	0.00	0.00
	4,386,372.60	0.00	0.00	0.00	4,386,372.60	0.00	0.00
	107,903,413.77	0.00	0.00	0.00	107,903,413.77	0.00	0.00
CONSTRUCCIONES EN PROCESO EN BIENES PROPIOS	14,190,162.21	0.00	0.00	0.00	14,190,162.21	0.00	0.00
BIENES MUEBLES							
MOBILIARIO Y EQUIPO DE ADMINISTRACIÓN	14,074,294.90	0.00	0.00	0.00	14,074,294.90	0.00	0.00
MOBILIARIO Y EQUIPO EDUCACIONAL Y RECREATIVO	11,955,491.44	0.00	0.00	0.00	11,955,491.44	0.00	0.00
EQUIPO DE DEFENSA Y SEGURIDAD	963,788.00	0.00	0.00	0.00	963,788.00	0.00	0.00
	1,155,015.46	0.00	0.00	0.00	1,155,015.46	0.00	0.00
ACTIVOS DIFERIDOS							
ESTUDIOS, FORMULACIÓN Y EVALUACIÓN DE PROYECTOS	699,254.88	0.00	0.00	0.00	699,254.88	0.00	0.00
	699,254.88	0.00	0.00	0.00	699,254.88	0.00	0.00
PASIVO							
PASIVO CIRCULANTE							
CUENTAS POR PAGAR A CORTO PLAZO							
SERVICIOS PERSONALES POR PAGAR A CORTO PLAZO	59,183,249.26	0.00	47,152,242.42	39,894,276.40	0.00	0.00	51,925,283.24
	45,471,906.70	0.00	45,744,358.23	39,892,276.56	0.00	0.00	39,619,825.03
	6,426,436.95	0.00	17,306,170.42	16,273,222.71	0.00	0.00	5,393,489.24



MUNICIPIO DE COQUIMATLAN, COL.
Sistema Integral de Contabilidad Gubernamental
BALANZA DE COMPROBACION
DEL 1 DE ENERO AL 31 DE MARZO DE 2020

Descripción	Saldo Anterior		Movimientos		Saldo Actual	
	Debe	Haber	Debe	Haber	Debe	Haber
PROVEEDORES POR PAGAR A CORTO PLAZO	0.00	438,435.69	18,772,638.56	18,519,737.33	0.00	185,534.46
CONTRATISTAS POR OBRAS PÚBLICAS POR PAGAR A CORTO PLAZO	0.00	5,297,228.69	3,724,421.33	138,103.13	0.00	1,710,910.49
TRANSFERENCIAS OTORGADAS POR PAGAR A CORTO PLAZO	0.00	577,616.26	2,443,456.05	1,818,926.80	46,912.99	0.00
RETENCIONES Y CONTRIBUCIONES POR PAGAR A CORTO PLAZO	0.00	23,163,804.27	3,089,606.31	3,053,452.41	0.00	23,127,650.37
DEVOLUCIONES DE LA LEY DE INGRESO POR PAGAR A CORTO PLAZO	1,038.86	0.00	0.00	0.00	1,038.86	0.00
OTRAS CUENTAS POR PAGAR A CORTO PLAZO	0.00	9,569,423.70	408,065.56	88,834.18	0.00	9,250,192.32
DOCUMENTOS POR PAGAR A CORTO PLAZO	0.00	74,274.31	1,999.84	1,999.84	0.00	74,274.31
OTROS DOCUMENTOS POR PAGAR A CORTO PLAZO	0.00	74,274.31	1,999.84	1,999.84	0.00	74,274.31
PORCIÓN A CORTO PLAZO DE LA DEUDA PÚBLICA A LARGO PLAZO	0.00	13,472,663.79	1,405,884.35	0.00	0.00	12,066,779.44
PORCIÓN A CORTO PLAZO DE LA DEUDA PÚBLICA INTERNA	0.00	13,472,663.79	1,405,884.35	0.00	0.00	12,066,779.44
FONDOS Y BIENES DE TERCEROS EN GARANTÍA Y/O ADMINISTRACIÓN A CORTO PLAZO	0.00	67,319.34	0.00	0.00	0.00	67,319.34
FONDOS EN GARANTÍA A CORTO PLAZO	0.00	67,319.34	0.00	0.00	0.00	67,319.34
OTROS PASIVOS A CORTO PLAZO	0.00	97,085.12	0.00	0.00	0.00	97,085.12
INGRESOS POR CLASIFICAR	0.00	97,085.12	0.00	0.00	0.00	97,085.12
PASIVO NO CIRCULANTE	0.00	6,866,097.19	0.00	0.00	0.00	6,866,097.19
DEUDA PÚBLICA A LARGO PLAZO	0.00	6,866,097.19	0.00	0.00	0.00	6,866,097.19
PRÉSTAMOS DE LA DEUDA INTERNA POR PAGAR A LARGO PLAZO	0.00	6,866,097.19	0.00	0.00	0.00	6,866,097.19
HACIENDA PÚBLICA/ PATRIMONIO	0.00	120,248,813.30	0.00	0.00	0.00	120,248,813.30
HACIENDA PÚBLICA/ PATRIMONIO GENERADO RESULTADOS DE EJERCICIOS ANTERIORES	0.00	107,974,308.79	0.00	0.00	0.00	107,974,308.79
RESULTADO EJERCICIO 2006	9,908,965.82	0.00	0.00	0.00	9,908,965.82	0.00
RESULTADO EJERCICIO 2008	0.00	4,148,484.46	0.00	0.00	0.00	4,148,484.46
RESULTADO EJERCICIO 2009	1,903,753.14	0.00	0.00	0.00	1,903,753.14	0.00
RESULTADO EJERCICIO 2010	0.00	1,516,535.05	0.00	0.00	0.00	1,516,535.05
RESULTADO EJERCICIO 2011	0.00	627,569.94	0.00	0.00	0.00	627,569.94
SUP O DEF 1990	489,733.84	0.00	0.00	0.00	489,733.84	0.00
SUP O DEF 1991	86,476.40	0.00	0.00	0.00	86,476.40	0.00
SUP O DEF 1992	238,128.61	0.00	0.00	0.00	238,128.61	0.00
SUP O DEF 1993	419,074.88	0.00	0.00	0.00	419,074.88	0.00
SUP O DEF 1994	396,403.36	0.00	0.00	0.00	396,403.36	0.00




MUNICIPIO DE COQUIMATLAN, COL.
Sistema Integral de Contabilidad Gubernamental
BALANZA DE COMPROBACION
DEL 1 DE ENERO AL 31 DE MARZO DE 2020

Descripción	Saldo Anterior		Movimientos		Saldo Actual	
	Debe	Haber	Debe	Haber	Debe	Haber
SUP O DEF 1995	105,595.46	0.00	0.00	0.00	105,595.46	0.00
SUP O DEF 1996	360,950.40	0.00	0.00	0.00	360,950.40	0.00
SUP O DEF 1997	0.00	2,428,046.29	0.00	0.00	0.00	2,428,046.29
SUP O DE F1998	0.00	1,077,382.20	0.00	0.00	0.00	1,077,382.20
SUP O DEF 1999	0.00	1,574,368.51	0.00	0.00	0.00	1,574,368.51
SUP O DEF 2000	0.00	684,511.01	0.00	0.00	0.00	684,511.01
SUP O DEF 2001	5,830,439.30	0.00	0.00	0.00	5,830,439.30	0.00
SUP O DEF 2002	0.00	1,910,777.48	0.00	0.00	0.00	1,910,777.48
RESULTADO EJERCICIO 2003	962,044.80	0.00	0.00	0.00	962,044.80	0.00
RESULTADO EJERCICIO 2004	0.00	3,342,415.89	0.00	0.00	0.00	3,342,415.89
RESULTADO EJER ANTERIORES	1,173,042.82	0.00	0.00	0.00	1,173,042.82	0.00
RESULTADO EJERCICIO 2005	1,256,399.24	0.00	0.00	0.00	1,256,399.24	0.00
RESULTADO EJERCICIO 2007	4,731,841.54	0.00	0.00	0.00	4,731,841.54	0.00
RESULTADO EJERCICIO 2012	1,097,445.64	0.00	0.00	0.00	1,097,445.64	0.00
RESULTADO EJERCICIO 2013	0.00	6,951,378.55	0.00	0.00	0.00	6,951,378.55
RESULTADO EJERCICIO 2014	0.00	12,411,888.99	0.00	0.00	0.00	12,411,888.99
RESULTADO EJERCICIO 2015	0.00	9,511,920.95	0.00	0.00	0.00	9,511,920.95
RESULTADO EJERCICIO 2016	0.00	17,041,178.34	0.00	0.00	0.00	17,041,178.34
RESULTADO EJERCICIO 2017	0.00	21,321,711.38	0.00	0.00	0.00	21,321,711.38
RESULTADO EJERCICIO 2018	0.00	23,818,633.23	0.00	0.00	0.00	23,818,633.23
RESULTADO EJERCICIO 2019	0.00	28,567,801.77	0.00	0.00	0.00	28,567,801.77
RESERVAS	0.00	12,274,504.51	0.00	0.00	0.00	12,274,504.51
RESERVAS DE PATRIMONIO	0.00	12,274,504.51	0.00	0.00	0.00	12,274,504.51
INGRESOS						
INGRESOS DE GESTIÓN	0.00	0.00	0.00	6,355,458.83	0.00	6,355,458.83
IMPUESTOS	0.00	0.00	0.00	3,552,765.83	0.00	3,552,765.83
IMPUESTO SOBRE LOS INGRESOS	0.00	0.00	0.00	26,336.43	0.00	26,336.43
IMPUESTOS SOBRE EL PATRIMONIO	0.00	0.00	0.00	3,104,888.48	0.00	3,104,888.48
IMPUESTO SOBRE LA PRODUCCIÓN, EL CONSUMO Y LAS TRANSACCIONES	0.00	0.00	0.00	257,382.11	0.00	257,382.11
ACCESORIOS	0.00	0.00	0.00	164,158.81	0.00	164,158.81
DERECHOS	0.00	0.00	0.00	1,621,195.03	0.00	1,621,195.03
DERECHOS POR EL USO, GOCE, APROVECHAMIENTO O EXPLOTACIÓN DE BIENES DE DOMINIO PÚBLICO	0.00	0.00	0.00	123,751.20	0.00	123,751.20
DERECHOS POR PRESTACIÓN DE SERVICIOS	0.00	0.00	0.00	562,426.78	0.00	562,426.78
OTROS DERECHOS	0.00	0.00	0.00	935,017.05	0.00	935,017.05
PRODUCTOS DE TIPO CORRIENTE	0.00	0.00	0.00	64,759.17	0.00	64,759.17




MUNICIPIO DE COQUIMATLAN, COL.
Sistema Integral de Contabilidad Gubernamental
BALANZA DE COMPROBACION
DEL 1 DE ENERO AL 31 DE MARZO DE 2020

Descripción	Saldo Anterior		Movimientos		Saldo Actual	
	Debe	Haber	Debe	Haber	Debe	Haber
PRODUCTOS DERIVADOS DEL USO Y APROVECHAMIENTO DE BIENES NO SUJETOS A RÉGIMEN DE DOMINIO PÚBLICO	0.00	0.00	0.00	258.25	0.00	258.25
OTROS PRODUCTOS QUE GENERAN INGRESOS CORRIENTES	0.00	0.00	0.00	64,500.92	0.00	64,500.92
APROVECHAMIENTOS DE TIPO CORRIENTE	0.00	0.00	0.00	1,116,738.80	0.00	1,116,738.80
MULTAS	0.00	0.00	0.00	84,313.28	0.00	84,313.28
INDEMNIZACIONES	0.00	0.00	0.00	32,425.52	0.00	32,425.52
OTROS APROVECHAMIENTOS	0.00	0.00	0.00	1,000,000.00	0.00	1,000,000.00
PARTICIPACIONES, APORTACIONES, TRANSFERENCIAS, ASIGNACIONES, SUBSIDIOS Y OTRAS AYUDAS	0.00	0.00	0.00	21,441,670.54	0.00	21,441,670.54
PARTICIPACIONES Y APORTACIONES	0.00	0.00	0.00	21,441,670.54	0.00	21,441,670.54
PARTICIPACIONES	0.00	0.00	0.00	14,798,448.54	0.00	14,798,448.54
APORTACIONES	0.00	0.00	0.00	6,643,222.00	0.00	6,643,222.00
GASTOS Y OTRAS PÉRDIDAS	0.00	0.00	0.00	0.00	0.00	0.00
GASTOS DE FUNCIONAMIENTO	0.00	0.00	16,849,941.20	1,190,037.08	15,659,904.12	0.00
SERVICIOS PERSONALES	0.00	0.00	13,665,527.73	1,085,061.11	12,580,466.62	0.00
REMUNERACIONES AL PERSONAL DE CARÁCTER PERMANENTE	0.00	0.00	7,326,520.14	536,949.70	6,789,570.44	0.00
REMUNERACIONES ADICIONALES Y ESPECIALES	0.00	0.00	759,117.89	2,389.92	756,727.97	0.00
SEGURIDAD SOCIAL	0.00	0.00	720,139.62	22,886.21	697,253.41	0.00
OTRAS PRESTACIONES SOCIALES Y ECONOMICAS	0.00	0.00	4,393,662.40	522,785.78	3,870,876.62	0.00
PAGO DE ESTIMULOS A SERVIDORES PUBLICOS	0.00	0.00	466,087.68	49.50	466,038.18	0.00
MATERIALES Y SUMINISTROS	0.00	0.00	977,392.56	6,560.22	970,832.34	0.00
MATERIALES DE ADMINISTRACION, EMISION DE DOCUMENTOS Y ARTICULOS OFICIALES	0.00	0.00	133,734.81	381.60	133,353.21	0.00
MATERIALES Y ARTICULOS DE CONSTRUCCION Y DE REPARACION	0.00	0.00	39,110.50	6,178.62	32,931.88	0.00
PRODUCTOS QUIMICOS, FARMACEUTICOS Y DE LABORATORIO	0.00	0.00	9,785.77	0.00	9,785.77	0.00
COMBUSTIBLES, LUBRICANTES Y ADITIVOS	0.00	0.00	773,848.48	0.00	773,848.48	0.00
VESTUARIO, BLANCOS, PRENDAS DE PROTECCION Y ARTICULOS DEPORTIVOS	0.00	0.00	17,194.80	0.00	17,194.80	0.00
MATERIALES Y SUMINISTROS PARA SEGURIDAD	0.00	0.00	900.00	0.00	900.00	0.00
HERRAMIENTAS, REFACCIONES Y ACCESORIOS MENORES	0.00	0.00	2,818.20	0.00	2,818.20	0.00
SERVICIOS GENERALES	0.00	0.00	2,207,020.91	98,415.75	2,108,605.16	0.00
SERVICIOS BÁSICOS	0.00	0.00	1,001,013.00	44,912.00	956,101.00	0.00




MUNICIPIO DE COQUIMATLAN, COL.
Sistema Integral de Contabilidad Gubernamental
BALANZA DE COMPROBACION
DEL 1 DE ENERO AL 31 DE MARZO DE 2020

Descripción	Saldo Anterior		Movimientos		Saldo Actual	
	Debe	Haber	Debe	Haber	Debe	Haber
SERVICIOS DE ARRENDAMIENTO	0.00	0.00	58,018.84	2,100.01	55,918.83	0.00
SERVICIOS PROFESIONALES, CIENTÍFICOS Y TÉCNICOS Y OTROS SERVICIOS	0.00	0.00	9,062.13	0.00	9,062.13	0.00
SERVICIOS FINANCIEROS, BANCARIOS Y COMERCIALES	0.00	0.00	8,966.68	464.00	8,502.68	0.00
SERVICIOS DE INSTALACION, REPARACION, MANTENIMIENTO Y CONSERVACION	0.00	0.00	296,555.59	1,310.00	295,245.59	0.00
SERVICIOS DE COMUNICACION SOCIAL Y PUBLICIDAD	0.00	0.00	8,208.00	4,343.00	3,865.00	0.00
SERVICIOS DE TRASLADO Y VIATICOS	0.00	0.00	14,242.00	0.00	14,242.00	0.00
SERVICIOS OFICIALES	0.00	0.00	660,514.49	45,286.74	615,227.75	0.00
OTROS SERVICIOS GENERALES	0.00	0.00	150,440.18	0.00	150,440.18	0.00
TRANSFERENCIAS, ASIGNACIONES, SUBSIDIOS Y OTRAS AYUDAS	0.00	0.00	3,249,395.98	3,000.00	3,246,395.98	0.00
TRANSFERENCIAS AL RESTO DEL SECTOR PUBLICO	0.00	0.00	1,500,000.00	0.00	1,500,000.00	0.00
TRANSFERENCIAS A ENTIDADES FEDERATIVAS Y MUNICIPIOS	0.00	0.00	1,500,000.00	0.00	1,500,000.00	0.00
AYUDAS SOCIALES	0.00	0.00	109,700.00	3,000.00	106,700.00	0.00
AYUDAS SOCIALES A PERSONAS	0.00	0.00	109,700.00	3,000.00	106,700.00	0.00
PENSIONES Y JUBILACIONES	0.00	0.00	1,639,695.98	0.00	1,639,695.98	0.00
JUBILACIONES	0.00	0.00	1,639,695.98	0.00	1,639,695.98	0.00
INTERESES, COMISIONES Y OTROS GASTOS DE LA DEUDA PÚBLICA	0.00	0.00	173,422.22	0.00	173,422.22	0.00
INTERESES DE LA DEUDA PUBLICA	0.00	0.00	173,422.22	0.00	173,422.22	0.00
INTERESES DE LA DEUDA PÚBLICA INTERNA	0.00	0.00	173,422.22	0.00	173,422.22	0.00
CUENTAS DE CIERRE CONTABLE						
CUENTAS DE ORDEN CONTABLES						
CUENTAS DE ORDEN PRESUPUESTARIAS						
LEY DE INGRESOS	0.00	0.00	160,553,580.07	160,553,580.07	0.00	0.00
LEY DE INGRESOS ESTIMADA	0.00	0.00	103,128,185.33	0.00	103,128,185.33	0.00
IMPUESTOS	0.00	0.00	5,828,042.45	0.00	5,828,042.45	0.00
DERECHOS	0.00	0.00	4,720,294.01	0.00	4,720,294.01	0.00
PRODUCTOS DE TIPO CORRIENTE	0.00	0.00	228,103.86	0.00	228,103.86	0.00
APROVECHAMIENTOS DE TIPO CORRIENTE	0.00	0.00	189,067.01	0.00	189,067.01	0.00
PARTICIPACIONES Y APORTACIONES.	0.00	0.00	92,162,678.00	0.00	92,162,678.00	0.00
LEY DE INGRESOS POR EJECUTAR	0.00	0.00	27,797,129.37	104,959,321.33	0.00	77,162,191.96
IMPUESTOS	0.00	0.00	3,552,765.83	5,828,042.45	0.00	2,275,276.62
DERECHOS	0.00	0.00	1,621,195.03	4,720,294.01	0.00	3,099,098.98



MUNICIPIO DE COQUIMATLAN, COL.
Sistema Integral de Contabilidad Gubernamental
BALANZA DE COMPROBACION
DEL 1 DE ENERO AL 31 DE MARZO DE 2020

Descripción	Saldo Anterior		Movimientos		Saldo Actual	
	Debe	Haber	Debe	Haber	Debe	Haber
PRODUCTOS DE TIPO CORRIENTE	0.00	0.00	64,759.17	228,103.86	0.00	163,344.69
APROVECHAMIENTOS DE TIPO CORRIENTE	0.00	0.00	1,116,738.80	1,189,067.01	0.00	72,328.21
PARTICIPACIONES Y APORTACIONES.	0.00	0.00	21,441,670.54	92,993,814.00	0.00	71,552,143.46
MODIFICACIONES A LA LEY DE INGRESOS ESTIMADA	0.00	0.00	1,831,136.00	0.00	1,831,136.00	0.00
APROVECHAMIENTOS DE TIPO CORRIENTE	0.00	0.00	1,000,000.00	0.00	1,000,000.00	0.00
PARTICIPACIONES Y APORTACIONES.	0.00	0.00	831,136.00	0.00	831,136.00	0.00
LEY DE INGRESOS DEVENGADA	0.00	0.00	27,797,129.37	27,797,129.37	0.00	0.00
IMPUESTOS	0.00	0.00	3,552,765.83	3,552,765.83	0.00	0.00
DERECHOS	0.00	0.00	1,621,195.03	1,621,195.03	0.00	0.00
PRODUCTOS DE TIPO CORRIENTE	0.00	0.00	64,759.17	64,759.17	0.00	0.00
APROVECHAMIENTOS DE TIPO CORRIENTE	0.00	0.00	1,116,738.80	1,116,738.80	0.00	0.00
PARTICIPACIONES Y APORTACIONES.	0.00	0.00	21,441,670.54	21,441,670.54	0.00	0.00
LEY DE INGRESOS RECAUDADA	0.00	0.00	0.00	27,797,129.37	0.00	27,797,129.37
IMPUESTOS	0.00	0.00	0.00	3,552,765.83	0.00	3,552,765.83
DERECHOS	0.00	0.00	0.00	1,621,195.03	0.00	1,621,195.03
PRODUCTOS DE TIPO CORRIENTE	0.00	0.00	0.00	64,759.17	0.00	64,759.17
APROVECHAMIENTOS DE TIPO CORRIENTE	0.00	0.00	0.00	1,116,738.80	0.00	1,116,738.80
PARTICIPACIONES Y APORTACIONES.	0.00	0.00	0.00	21,441,670.54	0.00	21,441,670.54
PRESUPUESTO DE EGRESOS	0.00	0.00	243,359,459.32	243,359,459.32	0.00	0.00
PRESUPUESTO DE EGRESOS APROBADO	0.00	0.00	0.00	103,128,185.33	0.00	103,128,185.33
SERVICIOS PERSONALES	0.00	0.00	0.00	59,223,411.86	0.00	59,223,411.86
MATERIALES Y SUMINISTROS	0.00	0.00	0.00	5,353,542.71	0.00	5,353,542.71
SERVICIOS GENERALES	0.00	0.00	0.00	9,152,719.13	0.00	9,152,719.13
TRANSFERENCIAS, ASIGNACIONES, SUBSIDIOS Y OTRAS AYUDAS	0.00	0.00	0.00	13,790,733.50	0.00	13,790,733.50
BIENES MUEBLES, INMUEBLES E INTANGIBLES	0.00	0.00	0.00	12,774.81	0.00	12,774.81
INVERSION PUBLICA	0.00	0.00	0.00	13,790,536.00	0.00	13,790,536.00
DEUDA PUBLICA	0.00	0.00	0.00	1,804,467.32	0.00	1,804,467.32
PRESUPUESTO DE EGRESOS POR EJERCER	0.00	0.00	119,643,318.99	42,408,063.03	77,235,255.96	0.00
SERVICIOS PERSONALES	0.00	0.00	69,349,754.08	22,706,808.84	46,642,945.24	0.00
MATERIALES Y SUMINISTROS	0.00	0.00	5,646,197.98	1,385,660.98	4,260,537.00	0.00
SERVICIOS GENERALES	0.00	0.00	12,413,943.58	4,458,588.36	7,955,355.22	0.00
TRANSFERENCIAS, ASIGNACIONES, SUBSIDIOS Y OTRAS AYUDAS	0.00	0.00	15,074,172.97	4,709,932.33	10,364,240.64	0.00
BIENES MUEBLES, INMUEBLES E INTANGIBLES	0.00	0.00	443,774.81	0.00	443,774.81	0.00
INVERSION PUBLICA	0.00	0.00	14,581,701.00	0.00	14,581,701.00	0.00
DEUDA PUBLICA	0.00	0.00	2,133,774.57	9,147,072.52	0.00	7,013,297.95



MUNICIPIO DE COQUIMATLAN, COL.
Sistema Integral de Contabilidad Gubernamental
BALANZA DE COMPROBACION
DEL 1 DE ENERO AL 31 DE MARZO DE 2020

Descripción	Saldo Anterior		Movimientos		Saldo Actual	
	Debe	Haber	Debe	Haber	Debe	Haber
MODIFICACIONES AL PRESUPUESTO DE EGRESOS APROBADO	0.00	0.00	13,476,644.58	15,307,780.58	0.00	1,831,136.00
SERVICIOS PERSONALES	0.00	0.00	9,041,281.11	9,041,281.11	0.00	0.00
MATERIALES Y SUMINISTROS	0.00	0.00	408,268.42	286,095.05	122,173.37	0.00
SERVICIOS GENERALES	0.00	0.00	2,237,251.45	3,148,492.70	0.00	911,241.25
TRANSFERENCIAS, ASIGNACIONES, SUBSIDIOS Y OTRAS AYUDAS	0.00	0.00	1,460,536.35	1,280,439.47	180,096.88	0.00
BIENES MUEBLES, INMUEBLES E INTANGIBLES	0.00	0.00	0.00	431,000.00	0.00	431,000.00
INVERSION PUBLICA	0.00	0.00	0.00	791,165.00	0.00	791,165.00
DEUDA PUBLICA	0.00	0.00	329,307.25	329,307.25	0.00	0.00
PRESUPUESTO DE EGRESOS COMPROMETIDO	0.00	0.00	30,124,455.53	30,124,455.53	0.00	0.00
SERVICIOS PERSONALES	0.00	0.00	14,750,588.84	14,750,588.84	0.00	0.00
MATERIALES Y SUMINISTROS	0.00	0.00	983,952.78	983,952.78	0.00	0.00
SERVICIOS GENERALES	0.00	0.00	2,319,752.66	2,319,752.66	0.00	0.00
TRANSFERENCIAS, ASIGNACIONES, SUBSIDIOS Y OTRAS AYUDAS	0.00	0.00	3,252,395.98	3,252,395.98	0.00	0.00
DEUDA PUBLICA	0.00	0.00	8,817,765.27	8,817,765.27	0.00	0.00
PRESUPUESTO DE EGRESOS DEVENGADO	0.00	0.00	30,057,614.12	28,576,612.91	1,481,001.21	0.00
SERVICIOS PERSONALES	0.00	0.00	14,754,703.40	14,754,703.40	0.00	0.00
MATERIALES Y SUMINISTROS	0.00	0.00	977,392.56	876,494.92	100,897.64	0.00
SERVICIOS GENERALES	0.00	0.00	2,255,356.91	2,124,558.97	130,797.94	0.00
TRANSFERENCIAS, ASIGNACIONES, SUBSIDIOS Y OTRAS AYUDAS	0.00	0.00	3,252,395.98	3,252,395.98	0.00	0.00
DEUDA PUBLICA	0.00	0.00	8,817,765.27	7,568,459.64	1,249,305.63	0.00
PRESUPUESTO DE EGRESOS EJERCIDO	0.00	0.00	28,953,654.94	22,244,282.83	6,709,372.11	0.00
SERVICIOS PERSONALES	0.00	0.00	14,754,703.40	14,506,638.57	248,064.83	0.00
MATERIALES Y SUMINISTROS	0.00	0.00	915,450.19	915,450.19	0.00	0.00
SERVICIOS GENERALES	0.00	0.00	2,458,645.73	2,375,798.73	82,847.00	0.00
TRANSFERENCIAS, ASIGNACIONES, SUBSIDIOS Y OTRAS AYUDAS	0.00	0.00	3,256,395.98	3,256,395.98	0.00	0.00
DEUDA PUBLICA	0.00	0.00	7,568,459.64	1,189,999.36	6,378,460.28	0.00
PRESUPUESTO DE EGRESOS PAGADO	0.00	0.00	21,103,771.16	1,570,079.11	19,533,692.05	0.00
SERVICIOS PERSONALES	0.00	0.00	13,417,462.90	1,085,061.11	12,332,401.79	0.00
MATERIALES Y SUMINISTROS	0.00	0.00	915,450.19	45,515.49	869,934.70	0.00
SERVICIOS GENERALES	0.00	0.00	2,327,462.73	432,502.51	1,894,960.22	0.00
TRANSFERENCIAS, ASIGNACIONES, SUBSIDIOS Y OTRAS AYUDAS	0.00	0.00	3,253,395.98	7,000.00	3,246,395.98	0.00
DEUDA PUBLICA	0.00	0.00	1,189,999.36	0.00	1,189,999.36	0.00



MUNICIPIO DE COQUIMATLAN, COL.
Sistema Integral de Contabilidad Gubernamental
BALANZA DE COMPROBACION
DEL 1 DE ENERO AL 31 DE MARZO DE 2020

Descripción	Saldo Anterior		Movimientos		Saldo Actual	
	Debe	Haber	Debe	Haber	Debe	Haber

CUENTAS DE CIERRE PRESUPUESTARIO

TOTAL: 215,259,493.86 215,259,493.86 509,184,589.95 509,184,589.95 453,079,781.06 453,079,781.06



H. Ayuntamiento de Coquimatlán Administración 2018-2021



COQUIMATLÁN

H. AYUNTAMIENTO 2018-2021


	Estado Analítico del ingresos



MUNICIPIO DE COQUIMATLAN, COL.
Sistema Integral de Contabilidad Gubernamental
ESTADO ANALITICO DE INGRESOS
DEL 1 DE MARZO AL 31 DE MARZO DE 2020

Análisis por: Fuente y Origen de Ingresos -- Clasificación por Rubro de Ingresos

Clave Presupuestaria	Descripción	Est	Mar-Mar	PrM	Mar-Mar	Dev	Mar-Mar	Rec	Mar-Mar	PrR	Mar-Mar
FF-OR-RF-Rubro-Tipo-Clase-Conc											
01	NO ETIQUETADO	6,319,467.11	7,319,467.11	7,162,259.21	7,162,259.21	7,162,259.21	7,162,259.21	7,162,259.21	7,162,259.21	157,207.90	157,207.90
01 01	RECURSOS FISCALES	1,017,418.63	1,017,418.63	635,176.70	635,176.70	635,176.70	635,176.70	635,176.70	635,176.70	382,241.93	382,241.93
01 01 01	IMPUESTOS	585,061.35	585,061.35	348,829.01	348,829.01	348,829.01	348,829.01	348,829.01	348,829.01	236,232.34	236,232.34
01 01 01 1	IMPUESTOS	585,061.35	585,061.35	348,829.01	348,829.01	348,829.01	348,829.01	348,829.01	348,829.01	236,232.34	236,232.34
01 01 01 1 0	IMPUESTOS SOBRE EL PATRIMONIO	473,930.20	473,930.20	297,070.11	297,070.11	297,070.11	297,070.11	297,070.11	297,070.11	176,860.09	176,860.09
01 01 01 1 2	IMPUESTO PREDIAL	473,930.20	473,930.20	297,070.11	297,070.11	297,070.11	297,070.11	297,070.11	297,070.11	176,860.09	176,860.09
01 01 01 1 2 1	IMPUESTO PREDIAL URBANO EDIFICADO	302,627.65	302,627.65	236,536.58	236,536.58	236,536.58	236,536.58	236,536.58	236,536.58	66,091.07	66,091.07
01 01 01 1 2 1 1	IMPUESTO PREDIAL URBANO NO EDIFICADO	53,746.45	53,746.45	30,483.27	30,483.27	30,483.27	30,483.27	30,483.27	30,483.27	23,263.18	23,263.18
01 01 01 1 2 1 2	IMPUESTO PREDIAL RÚSTICO	153,575.47	153,575.47	48,085.32	48,085.32	48,085.32	48,085.32	48,085.32	48,085.32	105,490.15	105,490.15
01 01 01 1 2 1 3	IMPUESTO PREDIAL PARCELAS	21,987.02	21,987.02	12,889.68	12,889.68	12,889.68	12,889.68	12,889.68	12,889.68	9,097.34	9,097.34
01 01 01 1 2 1 4	IMPUESTO PREDIAL CEMENTERIOS	20,210.43	20,210.43	19,343.56	19,343.56	19,343.56	19,343.56	19,343.56	19,343.56	866.87	866.87
01 01 01 1 2 1 5	IMPUESTO PREDIAL CEMENTERIOS	39,164.01	39,164.01	22,571.94	22,571.94	22,571.94	22,571.94	22,571.94	22,571.94	-16,592.07	-16,592.07
01 01 01 1 2 1 6	DESCUENTOS Y BONIFICACIONES POR PRONTO PAGO	-39,052.81	-39,052.81	-27,696.36	-27,696.36	-27,696.36	-27,696.36	-27,696.36	-27,696.36	-11,356.45	-11,356.45
01 01 01 1 2 1 8	DESCUENTOS Y BONIFICACIONES DISCAPACITADOS Y TERCERA EDAD	62,064.38	62,064.38	24,982.22	24,982.22	24,982.22	24,982.22	24,982.22	24,982.22	37,082.16	37,082.16
01 01 01 1 3	IMPUESTOS SOBRE LA PRODUCCIÓN, EL CONSUMO Y LAS TRANSACCIONES	62,064.38	62,064.38	24,982.22	24,982.22	24,982.22	24,982.22	24,982.22	24,982.22	37,082.16	37,082.16
01 01 01 1 3 0	IMPUESTO SOBRE TRANSMISIONES PATRIMONIALES	49,066.77	49,066.77	26,776.68	26,776.68	26,776.68	26,776.68	26,776.68	26,776.68	22,290.09	22,290.09
01 01 01 1 3 0 0	ACCESORIOS DE IMPUESTOS	49,066.77	49,066.77	26,776.68	26,776.68	26,776.68	26,776.68	26,776.68	26,776.68	22,290.09	22,290.09
01 01 01 1 7	ACCESORIOS DE IMPUESTO PREDIAL	7,957.21	7,957.21	0.00	0.00	0.00	0.00	0.00	0.00	7,957.21	7,957.21
01 01 01 1 7 1	GASTOS DE EJECUCIÓN	40,720.82	40,720.82	26,776.68	26,776.68	26,776.68	26,776.68	26,776.68	26,776.68	13,944.14	13,944.14
01 01 01 1 7 1 3	RECARGOS	388.74	388.74	0.00	0.00	0.00	0.00	0.00	0.00	388.74	388.74
01 01 01 1 7 1 5	HONORARIOS DE NOTIFICACIÓN	407,133.64	407,133.64	213,814.16	213,814.16	213,814.16	213,814.16	213,814.16	213,814.16	193,319.48	193,319.48
01 01 02	DERECHOS	406,987.54	406,987.54	213,727.28	213,727.28	213,727.28	213,727.28	213,727.28	213,727.28	193,260.26	193,260.26
01 01 02 4	DERECHOS	14,500.56	14,500.56	16,795.31	16,795.31	16,795.31	16,795.31	16,795.31	16,795.31	-2,294.75	-2,294.75
01 01 02 4 1	DERECHOS POR EL USO, GOCE, APROVECHAMIENTO O EXPLOTACIÓN DE BIENES DE DOMINIO PÚBLICO	14,500.56	14,500.56	16,795.31	16,795.31	16,795.31	16,795.31	16,795.31	16,795.31	-2,294.75	-2,294.75
01 01 02 4 1 0	USO DE VÍAS Y ÁREAS PÚBLICAS	14,500.56	14,500.56	10,800.59	10,800.59	10,800.59	10,800.59	10,800.59	10,800.59	3,699.97	3,699.97
01 01 02 4 1 0 0	USO PARA PUESTOS FIJOS, SEMIFIJOS, AMBULANTES Y TIANGUIS	0.00	0.00	5,994.72	5,994.72	5,994.72	5,994.72	5,994.72	5,994.72	-5,994.72	-5,994.72
01 01 02 4 1 0 0 0	OTROS NO ESPECIFICADOS	157,588.45	157,588.45	74,251.58	74,251.58	74,251.58	74,251.58	74,251.58	74,251.58	83,336.87	83,336.87
01 01 02 4 1 0 0 0 0	DERECHOS POR PRESTACIÓN DE SERVICIOS	136,714.33	136,714.33	42,029.52	42,029.52	42,029.52	42,029.52	42,029.52	42,029.52	94,684.81	94,684.81
01 01 02 4 1 0 0 0 0 0	ALUMBRADO PÚBLICO	136,714.33	136,714.33	28,271.14	28,271.14	28,271.14	28,271.14	28,271.14	28,271.14	108,443.19	108,443.19
01 01 02 4 1 0 0 0 0 0 1	RECAUDACION CFE	0.00	0.00	13,758.38	13,758.38	13,758.38	13,758.38	13,758.38	13,758.38	-13,758.38	-13,758.38
01 01 02 4 1 0 0 0 0 0 2	RECAUDACION TESORERIA	1,162.25	1,162.25	3,421.34	3,421.34	3,421.34	3,421.34	3,421.34	3,421.34	-2,259.09	-2,259.09
01 01 02 4 1 0 0 0 0 0 3	CEMENTERIOS	19,711.87	19,711.87	28,800.72	28,800.72	28,800.72	28,800.72	28,800.72	28,800.72	-9,088.85	-9,088.85
01 01 02 4 1 0 0 0 0 0 4	RASTRO	234,898.53	234,898.53	122,680.39	122,680.39	122,680.39	122,680.39	122,680.39	122,680.39	112,218.14	112,218.14
01 01 02 4 1 0 0 0 0 0 5	OTROS DERECHOS	27,600.50	27,600.50	9,107.61	9,107.61	9,107.61	9,107.61	9,107.61	9,107.61	18,492.89	18,492.89
01 01 02 4 1 0 0 0 0 0 6	LICENCIAS, PERMISOS, AUTORIZACIONES Y REFRENDOS	4,462.54	4,462.54	7,120.91	7,120.91	7,120.91	7,120.91	7,120.91	7,120.91	-2,658.37	-2,658.37
01 01 02 4 1 0 0 0 0 0 7	PERMISOS DE CONSTRUCCIÓN	0.00	0.00	131.19	131.19	131.19	131.19	131.19	131.19	-131.19	-131.19
01 01 02 4 1 0 0 0 0 0 8	PERMISO PARA BARDEOS	0.00	0.00	0.00	0.00	0.00	0.00	0.00	0.00	0.00	0.00



MUNICIPIO DE COQUIMATLAN, COL.
Sistema Integral de Contabilidad Gubernamental
ESTADO ANALITICO DE INGRESOS
DEL 1 DE MARZO AL 31 DE MARZO DE 2020

Análisis por: Fuente y Origen de Ingresos -- Clasificación por Rubro de Ingresos

Clave Presupuestaria FF-OR-RF-Rubro-Tipo-Clase-Conc	Descripción	Est Mar-Mar	PrM Mar-Mar	Dev Mar-Mar	Rec Mar-Mar	PtR Mar-Mar
01 01 02 4 4 1 10	ALINEAMIENTOS	504.62	504.62	291.67	291.67	212.95
01 01 02 4 4 1 11	DESIGNACIÓN DE NÚMERO OFICIAL	1,498.11	1,498.11	260.64	260.64	1,237.47
01 01 02 4 4 1 13	DICTAMEN DE VOCACIÓN DE SUELO	1,090.05	1,090.05	0.00	0.00	1,090.05
01 01 02 4 4 1 15	LICENCIA PARA ROMPER PAVIMENTOS, BANQUETAS O MACHUELOS.	1,328.29	1,328.29	434.40	434.40	893.89
01 01 02 4 4 1 20	LICENCIA DE URBANIZACIÓN	10,000.00	10,000.00	0.00	0.00	10,000.00
01 01 02 4 4 1 25	INSCRIPCIÓN O REFRENDO COMO PERITO DE OBRA.	8,716.89	8,716.89	868.80	868.80	7,848.09
01 01 02 4 4 3 0	BEBIDAS ALCOHOLICAS	132,731.71	132,731.71	74,223.91	74,223.91	58,507.80
01 01 02 4 4 3 1	EXPEDICIÓN DE LICENCIAS PARA FUNCIONAMIENTO DE ESTABLECIMIENTO	12,476.61	12,476.61	8,678.44	8,678.44	3,798.17
01 01 02 4 4 3 2	REFRENDO DE ANUAL DE LICENCIA	70,126.72	70,126.72	50,384.91	50,384.91	19,741.81
01 01 02 4 4 3 5	HORAS EXTRAS	37,326.53	37,326.53	9,383.04	9,383.04	27,943.49
01 01 02 4 4 3 7	PERMISO PARA FUNCIONAMIENTO TEMPORAL	12,801.85	12,801.85	5,777.52	5,777.52	7,024.33
01 01 02 4 4 5 0	REGISTROS, CERTIFICACIONES Y LEGALIZACIONES	31,143.11	31,143.11	24,621.82	24,621.82	6,521.29
01 01 02 4 4 5 1	EN OFICINAS	25,165.81	25,165.81	21,111.84	21,111.84	4,053.97
01 01 02 4 4 5 2	A DOMICILIO	996.22	996.22	1,042.56	1,042.56	-46.34
01 01 02 4 4 5 3	DIVORCIOS	4,981.08	4,981.08	2,467.42	2,467.42	2,513.66
01 01 02 4 4 6 0	CATASTRO	30,525.09	30,525.09	8,823.99	8,823.99	21,701.10
01 01 02 4 4 6 2	INFORMES Y CERTIFICACIONES DE CATASTRO	9,264.81	9,264.81	3,961.64	3,961.64	5,303.17
01 01 02 4 4 6 3	AVALÚOS, ASIGNACION DE CLAVES Y MEDICIONES	15,648.41	15,648.41	4,275.91	4,275.91	11,372.50
01 01 02 4 4 6 4	FUSIONES, SUBDIVISIONES, RELOTIFICACIONES, CESIONES Y REGISTROS	5,611.87	5,611.87	586.44	586.44	5,025.43
01 01 02 4 4 7 0	ECOLOGÍA	207.55	207.55	0.00	0.00	207.55
01 01 02 4 4 7 1	DICTÁMEN DE FACTIBILIDAD	207.55	207.55	0.00	0.00	207.55
01 01 02 4 4 8 0	DIVERSAS CERTIFICACIONES	12,690.57	12,690.57	5,903.06	5,903.06	6,787.51
01 01 02 4 4 8 2	CERTIFICACIÓN DE RESIDENCIA	2,590.16	2,590.16	0.00	0.00	2,590.16
01 01 02 4 4 8 4	CONSTANCIAS	996.22	996.22	173.76	173.76	822.46
01 01 02 4 4 8 5	REGISTRO DEL RIESGO DE SINIESTRALIDAD	9,104.19	9,104.19	5,729.30	5,729.30	3,374.89
01 01 02 5 0 0 0	PRODUCTOS	146.10	146.10	86.88	86.88	59.22
01 01 02 5 1 0 0	PRODUCTOS	146.10	146.10	86.88	86.88	59.22
01 01 02 5 1 1 0	PRODUCTOS DERIVADOS DEL USO Y APROVECHAMIENTO DE BIENES NO SUJETOS A RÉGIMEN DE DOMINIO PÚBLICO	146.10	146.10	86.88	86.88	59.22
01 01 02 5 1 1 3	FORMAS EMPRESAS	146.10	146.10	86.88	86.88	59.22
01 01 03 5 0 0 0	PRODUCTOS	18,892.61	18,892.61	27,464.74	27,464.74	-8,572.13
01 01 03 5 1 0 0	PRODUCTOS	18,892.61	18,892.61	27,464.74	27,464.74	-8,572.13
01 01 03 5 1 3 0	OTROS PRODUCTOS QUE GENERAN INGRESOS CORRIENTES	18,892.61	18,892.61	27,464.74	27,464.74	-8,572.13
01 01 03 5 1 3 1	RENDIMIENTOS GENERADOS DE GASTO CORRIENTE	16,230.24	16,230.24	20,265.95	20,265.95	-4,035.71
01 01 03 5 1 3 2	RENDIMIENTOS GENERADOS DE FORTAMUN	1,938.35	1,938.35	6,584.59	6,584.59	-4,646.24
01 01 03 5 1 3 3	RENDIMIENTOS GENERADOS DE FORTAMUN	724.02	724.02	614.20	614.20	109.82



MUNICIPIO DE COQUIMATLAN, COL.
Sistema Integral de Contabilidad Gubernamental
ESTADO ANALITICO DE INGRESOS
DEL 1 DE MARZO AL 31 DE MARZO DE 2020

Análisis por: Fuente y Origen de Ingresos -- Clasificación por Rubro de Ingresos

Clave Presupuestaria	Descripción	Est	Mar-Mar	PrM	Mar-Mar	Dev	Mar-Mar	Rec	Mar-Mar	PRR	Mar-Mar
FF-OR-RF-Rubro-Tipo-Clase-Conc											
01 01 04	APROVECHAMIENTOS		6,331.03		6,331.03		45,068.79		45,068.79		-38,737.76
01 01 04 6 0 0 0	APROVECHAMIENTOS		6,331.03		6,331.03		45,068.79		45,068.79		-38,737.76
01 01 04 6 1 0 0	APROVECHAMIENTOS		6,331.03		6,331.03		45,068.79		45,068.79		-38,737.76
01 01 04 6 1 2 0	MULTAS		5,997.10		5,997.10		28,145.81		28,145.81		-22,148.71
01 01 04 6 1 2 1	MULTAS POR FALTAS A LA REGLAMENTACIÓN MUNICIPAL		11,061.20		11,061.20		48,805.33		48,805.33		-37,744.13
01 01 04 6 1 2 4	DESCUENTO DE MULTAS		-5,064.10		-5,064.10		-20,659.52		-20,659.52		15,595.42
01 01 04 6 1 3 0	INDEMNIZACIONES		333.93		333.93		16,922.98		16,922.98		-16,589.05
01 05	RECURSOS FEDERALES										
01 05 01	FONDO GENERAL DE PARTICIPACIONES		5,302,048.48		5,302,048.48		5,527,082.51		5,527,082.51		-225,034.03
01 05 01 8 0 0 0	PARTICIPACIONES, APORTACIONES, CONVENIOS, INCENTIVOS DERIVADOS DE LA COLABORACIÓN FISCAL Y FONDOS DISTINTOS DE APORTACIONES		3,333,470.58		3,333,470.58		3,074,306.30		3,074,306.30		259,164.28
01 05 01 8 1 0 0	PARTICIPACIONES		3,333,470.58		3,333,470.58		3,074,306.30		3,074,306.30		259,164.28
01 05 01 8 1 1 0	FONDO GENERAL DE PARTICIPACIONES		3,333,470.58		3,333,470.58		3,074,306.30		3,074,306.30		259,164.28
01 05 02	FONDO DE FOMENTO MUNICIPAL		1,211,018.33		1,211,018.33		1,369,298.07		1,369,298.07		-158,279.74
01 05 02 8 0 0 0	PARTICIPACIONES, APORTACIONES, CONVENIOS, INCENTIVOS DERIVADOS DE LA COLABORACIÓN FISCAL Y FONDOS DISTINTOS DE APORTACIONES		1,211,018.33		1,211,018.33		1,369,298.07		1,369,298.07		-158,279.74
01 05 02 8 1 0 0	PARTICIPACIONES		1,211,018.33		1,211,018.33		1,369,298.07		1,369,298.07		-158,279.74
01 05 02 8 1 2 0	FONDO DE FOMENTO MUNICIPAL		1,211,018.33		1,211,018.33		1,369,298.07		1,369,298.07		-158,279.74
01 05 03	FONDO DE FISCALIZACIÓN Y RECAUDACION		165,627.58		165,627.58		116,113.85		116,113.85		49,513.73
01 05 03 8 0 0 0	PARTICIPACIONES, APORTACIONES, CONVENIOS, INCENTIVOS DERIVADOS DE LA COLABORACIÓN FISCAL Y FONDOS DISTINTOS DE APORTACIONES		165,627.58		165,627.58		116,113.85		116,113.85		49,513.73
01 05 03 8 1 0 0	PARTICIPACIONES		165,627.58		165,627.58		116,113.85		116,113.85		49,513.73
01 05 03 8 1 6 0	FONDO DE FISCALIZACIÓN		165,627.58		165,627.58		116,113.85		116,113.85		49,513.73
01 05 06	IMPUESTO ESPECIAL SOBRE PRODUCCION Y SERVICIOS		139,584.25		139,584.25		452,941.59		452,941.59		-313,357.34
01 05 06 8 0 0 0	PARTICIPACIONES, APORTACIONES, CONVENIOS, INCENTIVOS DERIVADOS DE LA COLABORACIÓN FISCAL Y FONDOS DISTINTOS DE APORTACIONES		139,584.25		139,584.25		452,941.59		452,941.59		-313,357.34
01 05 06 8 1 0 0	PARTICIPACIONES		139,584.25		139,584.25		452,941.59		452,941.59		-313,357.34
01 05 06 8 1 5 0	IEPS		175,251.33		175,251.33		0.00		0.00		175,251.33
01 05 09	GASOLINA Y DIESEL		175,251.33		175,251.33		0.00		0.00		175,251.33
01 05 09 8 0 0 0	PARTICIPACIONES, APORTACIONES, CONVENIOS, INCENTIVOS DERIVADOS DE LA COLABORACIÓN FISCAL Y FONDOS DISTINTOS DE APORTACIONES		175,251.33		175,251.33		0.00		0.00		175,251.33
01 05 09 8 1 0 0	PARTICIPACIONES		175,251.33		175,251.33		0.00		0.00		175,251.33
01 05 09 8 1 7 0	IEPS GASOLINA Y DIESEL		175,251.33		175,251.33		0.00		0.00		175,251.33
01 05 10	FONDO DE IMPUESTO SOBRE LA RENTA		213,862.00		213,862.00		444,288.00		444,288.00		-230,426.00
01 05 10 8 0 0 0	PARTICIPACIONES, APORTACIONES, CONVENIOS, INCENTIVOS DERIVADOS DE LA COLABORACIÓN FISCAL Y FONDOS DISTINTOS DE APORTACIONES		213,862.00		213,862.00		444,288.00		444,288.00		-230,426.00
01 05 10 8 1 0 0	PARTICIPACIONES		213,862.00		213,862.00		444,288.00		444,288.00		-230,426.00



MUNICIPIO DE COQUIMATLAN, COL.
Sistema Integral de Contabilidad Gubernamental
ESTADO ANALITICO DE INGRESOS
DEL 1 DE MARZO AL 31 DE MARZO DE 2020

Análisis por: Fuente y Origen de Ingresos -- Clasificación por Rubro de Ingresos

Clave Presupuestaria	Descripción	Est	Mar-Mar	PrM	Mar-Mar	Dev	Mar-Mar	Rec	Mar-Mar	PrR	Mar-Mar
FF-OR-RF-Rubro-Tipo-Clase-Conc											
01 05 10 8 1 9 0	PARTICIPACION ARTICULO 3-B LEY DE COORDINACION FISCAL FEDERAL	213,862.00	213,862.00		213,862.00	444,288.00	444,288.00		444,288.00		-230,426.00
01 05 12	TENENCIA O USO DE VEHICULOS	5.58	5.58		5.58	0.00	0.00		0.00		5.58
01 05 12 8 0 0 0	PARTICIPACIONES, APORTACIONES, CONVENIOS, INCENTIVOS DERIVADOS DE LA COLABORACIÓN FISCAL Y FONDOS DISTINTOS DE APORTACIONES	5.58	5.58		5.58	0.00	0.00		0.00		5.58
01 05 12 8 1 0 0	PARTICIPACIONES	5.58	5.58		5.58	0.00	0.00		0.00		5.58
01 05 12 8 1 3 0	TEVENENCIA	5.58	5.58		5.58	0.00	0.00		0.00		5.58
01 05 14	IMPUESTO SOBRE AUTOMOVILES NUEVOS	63,228.83	63,228.83		63,228.83	70,134.70	70,134.70		70,134.70		-6,905.87
01 05 14 8 0 0 0	PARTICIPACIONES, APORTACIONES, CONVENIOS, INCENTIVOS DERIVADOS DE LA COLABORACIÓN FISCAL Y FONDOS DISTINTOS DE APORTACIONES	63,228.83	63,228.83		63,228.83	70,134.70	70,134.70		70,134.70		-6,905.87
01 05 14 8 1 0 0	PARTICIPACIONES	63,228.83	63,228.83		63,228.83	70,134.70	70,134.70		70,134.70		-6,905.87
01 05 14 8 1 4 0	ISAV	63,228.83	63,228.83		63,228.83	70,134.70	70,134.70		70,134.70		-6,905.87
01 06	RECURSOS ESTATALES	0.00	0.00		1,000,000.00	1,000,000.00	1,000,000.00		1,000,000.00		0.00
01 06 02	CONVENIOS	0.00	0.00		1,000,000.00	1,000,000.00	1,000,000.00		1,000,000.00		0.00
01 06 02 6 0 0 0	APROVECHAMIENTOS	0.00	0.00		1,000,000.00	1,000,000.00	1,000,000.00		1,000,000.00		0.00
01 06 02 6 1 0 0	APROVECHAMIENTOS	0.00	0.00		1,000,000.00	1,000,000.00	1,000,000.00		1,000,000.00		0.00
01 06 02 6 1 9 0	OTROS APROVECHAMIENTOS	0.00	0.00		1,000,000.00	1,000,000.00	1,000,000.00		1,000,000.00		0.00
01 06 02 6 1 9 5	APOYOS	0.00	0.00		1,000,000.00	1,000,000.00	1,000,000.00		1,000,000.00		0.00
02	ETIQUETADO	2,388,174.66	2,457,435.98		2,457,435.98	2,700,464.00	2,700,464.00		2,700,464.00		-243,028.02
02 05	RECURSOS FEDERALES	2,388,174.66	2,457,435.98		2,457,435.98	2,700,464.00	2,700,464.00		2,700,464.00		-243,028.02
02 05 01	FONDO DE APORTACIONES PARA LA INFRAESTRUCTURA MUNICIPAL	1,149,211.33	1,215,141.74		1,215,141.74	1,458,170.00	1,458,170.00		1,458,170.00		-243,028.26
02 05 01 8 0 0 0	PARTICIPACIONES, APORTACIONES, CONVENIOS, INCENTIVOS DERIVADOS DE LA COLABORACIÓN FISCAL Y FONDOS DISTINTOS DE APORTACIONES	1,149,211.33	1,215,141.74		1,215,141.74	1,458,170.00	1,458,170.00		1,458,170.00		-243,028.26
02 05 01 8 2 0 0	APORTACIONES	1,149,211.33	1,215,141.74		1,215,141.74	1,458,170.00	1,458,170.00		1,458,170.00		-243,028.26
02 05 01 8 2 1 0	FONDO DE APORTACIÓN PARA LA INFRAESTRUCTURA SOCIAL	1,149,211.33	1,215,141.74		1,215,141.74	1,458,170.00	1,458,170.00		1,458,170.00		-243,028.26
02 05 01 8 2 1 1	FAIS DEL EJERCICIO	1,149,211.33	1,215,141.74		1,215,141.74	1,458,170.00	1,458,170.00		1,458,170.00		-243,028.26
02 05 02	FONDO DE APORTACIONES PARA EL FORTALECIMIENTO DE LOS MUNICIPIOS Y DE LAS DEMARCACIONES TERRITORIALES DEL DISTRITO FEDERAL	1,238,963.33	1,242,294.24		1,242,294.24	1,242,294.00	1,242,294.00		1,242,294.00		0.24
02 05 02 8 0 0 0	PARTICIPACIONES, APORTACIONES, CONVENIOS, INCENTIVOS DERIVADOS DE LA COLABORACIÓN FISCAL Y FONDOS DISTINTOS DE APORTACIONES	1,238,963.33	1,242,294.24		1,242,294.24	1,242,294.00	1,242,294.00		1,242,294.00		0.24
02 05 02 8 2 0 0	APORTACIONES	1,238,963.33	1,242,294.24		1,242,294.24	1,242,294.00	1,242,294.00		1,242,294.00		0.24
02 05 02 8 2 2 0	FONDO DE APORTACIÓN PARA EL FORTALECIMIENTO DE LOS MUNICIPIOS	1,238,963.33	1,242,294.24		1,242,294.24	1,242,294.00	1,242,294.00		1,242,294.00		0.24
02 05 02 8 2 2 1	FORTAMUN DEL EJERCICIO	1,238,963.33	1,242,294.24		1,242,294.24	1,242,294.00	1,242,294.00		1,242,294.00		0.24
TOTAL:		8,707,641.77	9,776,903.09		9,862,723.21	9,862,723.21	9,862,723.21		9,862,723.21		-85,820.12



MUNICIPIO DE COQUIMATLAN, COL.
Sistema Integral de Contabilidad Gubernamental
ESTADO ANALITICO DE INGRESOS
DEL 1 DE ENERO AL 31 DE MARZO DE 2020

Análisis por: Fuente y Origen de Ingresos -- Clasificación por Rubro de Ingresos

Clave Presupuestaria	Descripción	Est	Ene-Mar	PtM	Ene-Mar	Dev	Ene-Mar	Rec	Ene-Mar	PtR	Ene-Mar
FF-OR-RF-Rubro-Tipo-Class-Conc											
01	NO ETIQUETADO		20,991,215.84	21,991,215.84	21,153,907.37	21,153,907.37	21,153,907.37	21,153,907.37	21,153,907.37	837,308.47	837,308.47
01 01	RECURSOS FISCALES		5,214,654.65	5,214,654.65	5,355,458.83	5,355,458.83	5,355,458.83	5,355,458.83	5,355,458.83	-140,804.18	-140,804.18
01 01 01	IMPUESTOS		3,422,953.56	3,422,953.56	3,526,429.40	3,526,429.40	3,526,429.40	3,526,429.40	3,526,429.40	-103,475.84	-103,475.84
01 01 01 1	IMPUESTOS		3,422,953.56	3,422,953.56	3,526,429.40	3,526,429.40	3,526,429.40	3,526,429.40	3,526,429.40	-103,475.84	-103,475.84
01 01 01 1 0	IMPUESTOS SOBRE EL PATRIMONIO		3,008,828.59	3,008,828.59	3,104,888.48	3,104,888.48	3,104,888.48	3,104,888.48	3,104,888.48	-96,059.89	-96,059.89
01 01 01 1 2	IMPUESTO PREDIAL		3,008,828.59	3,008,828.59	3,104,888.48	3,104,888.48	3,104,888.48	3,104,888.48	3,104,888.48	-96,059.89	-96,059.89
01 01 01 1 2 1	IMPUESTO PREDIAL URBANO EDIFICADO		2,397,421.95	2,397,421.95	2,463,634.76	2,463,634.76	2,463,634.76	2,463,634.76	2,463,634.76	-66,212.81	-66,212.81
01 01 01 1 2 1 1	IMPUESTO PREDIAL URBANO NO EDIFICADO		318,161.70	318,161.70	252,386.45	252,386.45	252,386.45	252,386.45	252,386.45	65,775.25	65,775.25
01 01 01 1 2 1 2	IMPUESTO PREDIAL RÚSTICO		652,280.83	652,280.83	774,953.93	774,953.93	774,953.93	774,953.93	774,953.93	-122,673.10	-122,673.10
01 01 01 1 2 1 3	IMPUESTO PREDIAL PARCELAS		125,947.05	125,947.05	123,267.21	123,267.21	123,267.21	123,267.21	123,267.21	2,679.84	2,679.84
01 01 01 1 2 1 4	IMPUESTO PREDIAL CEMENTERIOS		149,718.10	149,718.10	166,499.61	166,499.61	166,499.61	166,499.61	166,499.61	-16,781.51	-16,781.51
01 01 01 1 2 1 5	IMPUESTO PREDIAL CEMENTERIOS		-299,231.18	-299,231.18	-334,419.05	-334,419.05	-334,419.05	-334,419.05	-334,419.05	35,187.87	35,187.87
01 01 01 1 2 1 6	DESCUENTOS Y BONIFICACIONES POR PRONTO PAGO		-335,469.86	-335,469.86	-341,434.43	-341,434.43	-341,434.43	-341,434.43	-341,434.43	5,964.57	5,964.57
01 01 01 1 2 1 8	DESCUENTOS Y BONIFICACIONES DISCAPACITADOS Y TERCERA EDAD		179,266.82	179,266.82	257,382.11	257,382.11	257,382.11	257,382.11	257,382.11	-78,115.29	-78,115.29
01 01 01 1 3	IMPUESTOS SOBRE LA PRODUCCIÓN, EL CONSUMO Y LAS TRANSACCIONES										
01 01 01 1 3 1	IMPUESTO SOBRE TRANSMISIONES PATRIMONIALES		179,266.82	179,266.82	257,382.11	257,382.11	257,382.11	257,382.11	257,382.11	-78,115.29	-78,115.29
01 01 01 1 7	ACCESORIOS DE IMPUESTOS		234,858.15	234,858.15	164,158.81	164,158.81	164,158.81	164,158.81	164,158.81	70,699.34	70,699.34
01 01 01 1 7 1	ACCESORIOS DE IMPUESTO PREDIAL		234,858.15	234,858.15	164,158.81	164,158.81	164,158.81	164,158.81	164,158.81	70,699.34	70,699.34
01 01 01 1 7 1 1	GASTOS DE EJECUCIÓN		40,180.79	40,180.79	675.92	675.92	675.92	675.92	675.92	39,504.87	39,504.87
01 01 01 1 7 1 1 1	MULTAS		1,145.65	1,145.65	0.00	0.00	0.00	0.00	0.00	1,145.65	1,145.65
01 01 01 1 7 1 1 2	RECARGOS		191,466.40	191,466.40	163,733.82	163,733.82	163,733.82	163,733.82	163,733.82	27,732.58	27,732.58
01 01 01 1 7 1 1 3	HONORARIOS DE NOTIFICACIÓN		2,065.31	2,065.31	0.00	0.00	0.00	0.00	0.00	2,065.31	2,065.31
01 01 01 1 7 1 1 5	DESCUENTOS EN RECARGOS		0.00	0.00	-250.93	-250.93	-250.93	-250.93	-250.93	250.93	250.93
01 01 01 1 7 1 1 6	DERECHOS		1,682,700.76	1,682,700.76	1,647,789.71	1,647,789.71	1,647,789.71	1,647,789.71	1,647,789.71	34,911.05	34,911.05
01 01 02	DERECHOS										
01 01 02 1	IMPUESTOS		0.00	0.00	26,336.43	26,336.43	26,336.43	26,336.43	26,336.43	-26,336.43	-26,336.43
01 01 02 1 0	IMPUESTOS SOBRE LOS INGRESOS		0.00	0.00	26,336.43	26,336.43	26,336.43	26,336.43	26,336.43	-26,336.43	-26,336.43
01 01 02 1 1	IMPUESTO SOBRE ESPECTÁCULOS Y OTRAS DIVERSIONES PÚBLICAS		0.00	0.00	26,336.43	26,336.43	26,336.43	26,336.43	26,336.43	-26,336.43	-26,336.43
01 01 02 1 1 0	PRESENTACIONES ARTÍSTICAS		0.00	0.00	3,500.00	3,500.00	3,500.00	3,500.00	3,500.00	-3,500.00	-3,500.00
01 01 02 1 1 1	OTROS ESPECTÁCULOS Y DIVERSIONES		0.00	0.00	22,836.43	22,836.43	22,836.43	22,836.43	22,836.43	-22,836.43	-22,836.43
01 01 02 1 1 1 6	DERECHOS		1,682,554.66	1,682,554.66	1,621,195.03	1,621,195.03	1,621,195.03	1,621,195.03	1,621,195.03	61,359.63	61,359.63
01 01 02 4	DERECHOS POR EL USO, GOCE, APROVECHAMIENTO O EXPLOTACIÓN DE BIENES DE DOMINIO PÚBLICO		131,167.41	131,167.41	123,751.20	123,751.20	123,751.20	123,751.20	123,751.20	7,416.21	7,416.21
01 01 02 4 1	USO DE VÍAS Y ÁREAS PÚBLICAS		131,167.41	131,167.41	123,751.20	123,751.20	123,751.20	123,751.20	123,751.20	7,416.21	7,416.21
01 01 02 4 1 1	ESTACIONAMIENTO AUTOMÓVILES DE SITIO		0.00	0.00	6,950.40	6,950.40	6,950.40	6,950.40	6,950.40	-6,950.40	-6,950.40
01 01 02 4 1 1 1	ESTACIONAMIENTO PÚBLICO DE PROPIEDAD MUNICIPAL		0.00	0.00	1,013.88	1,013.88	1,013.88	1,013.88	1,013.88	-1,013.88	-1,013.88
01 01 02 4 1 1 4	USO PARA PUESTOS FIJOS, SEMIFIJOS, AMBULANTES Y TIANGUIS		131,167.41	131,167.41	102,470.17	102,470.17	102,470.17	102,470.17	102,470.17	28,697.24	28,697.24
01 01 02 4 1 1 6	OTROS NO ESPECIFICADOS		0.00	0.00	13,316.75	13,316.75	13,316.75	13,316.75	13,316.75	-13,316.75	-13,316.75



MUNICIPIO DE COQUIMATLAN, COL.
Sistema Integral de Contabilidad Gubernamental
ESTADO ANALITICO DE INGRESOS
DEL 1 DE ENERO AL 31 DE MARZO DE 2020

Análisis por: Fuente y Origen de Ingresos -- Clasificación por Rubro de Ingresos

Clave Presupuestaria	Descripción	Est	Ene-Mar	PtM	Ene-Mar	Dev	Ene-Mar	Rec	Ene-Mar	PtR	Ene-Mar
FF-OR-RF-Rubro-Tipo-Clase-Conc											
01 01 02 4 3 0 0	DERECHOS POR PRESTACIÓN DE SERVICIOS	509,737.89	509,737.89	509,737.89	562,426.78	562,426.78	562,426.78	562,426.78	562,426.78	-52,688.89	-52,688.89
01 01 02 4 3 2 0	ALUMBRADO PÚBLICO	429,747.14	429,747.14	429,747.14	468,872.32	468,872.32	468,872.32	468,872.32	468,872.32	-39,125.18	-39,125.18
01 01 02 4 3 2 1	RECAUDACION CFE	429,747.14	429,747.14	429,747.14	327,661.86	327,661.86	327,661.86	327,661.86	327,661.86	102,085.28	102,085.28
01 01 02 4 3 2 2	RECAUDACION TESORERIA	0.00	0.00	0.00	141,210.46	141,210.46	141,210.46	141,210.46	141,210.46	-141,210.46	-141,210.46
01 01 02 4 3 4 0	CEMENTERIOS	8,000.16	8,000.16	8,000.16	8,170.45	8,170.45	8,170.45	8,170.45	8,170.45	-170.29	-170.29
01 01 02 4 3 5 0	RASTRO	71,990.59	71,990.59	71,990.59	85,384.01	85,384.01	85,384.01	85,384.01	85,384.01	-13,393.42	-13,393.42
01 01 02 4 4 0 0	OTROS DERECHOS	1,041,649.36	1,041,649.36	1,041,649.36	935,017.05	935,017.05	935,017.05	935,017.05	935,017.05	106,632.31	106,632.31
01 01 02 4 4 1 0	LICENCIAS, PERMISOS, AUTORIZACIONES Y REFRENDOS	97,818.54	97,818.54	97,818.54	22,330.53	22,330.53	22,330.53	22,330.53	22,330.53	75,488.01	75,488.01
01 01 02 4 4 1 1	PERMISOS DE CONSTRUCCIÓN	12,786.17	12,786.17	12,786.17	9,783.62	9,783.62	9,783.62	9,783.62	9,783.62	3,002.55	3,002.55
01 01 02 4 4 1 3	PERMISO PARA DEMOLICIÓN	649.03	649.03	649.03	33.07	33.07	33.07	33.07	33.07	615.96	615.96
01 01 02 4 4 1 6	PERMISO PARA BARDEOS	0.00	0.00	0.00	207.65	207.65	207.65	207.65	207.65	-207.65	-207.65
01 01 02 4 4 1 9	OTROS PERMISOS DE CONTRUCCION	0.00	0.00	0.00	1,391.45	1,391.45	1,391.45	1,391.45	1,391.45	-1,391.45	-1,391.45
01 01 02 4 4 1 10	ALINEAMIENTOS	1,513.86	1,513.86	1,513.86	2,467.25	2,467.25	2,467.25	2,467.25	2,467.25	-953.39	-953.39
01 01 02 4 4 1 11	DESIGNACIÓN DE NÚMERO OFICIAL	2,959.46	2,959.46	2,959.46	1,991.07	1,991.07	1,991.07	1,991.07	1,991.07	968.39	968.39
01 01 02 4 4 1 13	DICTAMEN DE VOCACIÓN DE SUELO	3,003.54	3,003.54	3,003.54	1,562.40	1,562.40	1,562.40	1,562.40	1,562.40	1,441.14	1,441.14
01 01 02 4 4 1 15	LICENCIA PARA ROMPER PAVIMENTOS, BANQUETAS O MACHUELOS.	1,804.32	1,804.32	1,804.32	772.36	772.36	772.36	772.36	772.36	1,031.96	1,031.96
01 01 02 4 4 1 20	LICENCIA DE URBANIZACIÓN	20,000.00	20,000.00	20,000.00	0.00	0.00	0.00	0.00	0.00	20,000.00	20,000.00
01 01 02 4 4 1 25	INSCRIPCIÓN O REFRENDO COMO PERITO DE OBRA.	55,102.16	55,102.16	55,102.16	4,121.66	4,121.66	4,121.66	4,121.66	4,121.66	50,980.50	50,980.50
01 01 02 4 4 2 0	ANUNCIOS Y PUBLICIDAD	0.00	0.00	0.00	506.94	506.94	506.94	506.94	506.94	-506.94	-506.94
01 01 02 4 4 2 1	PUBLICIDAD PERMANENTE	0.00	0.00	0.00	506.94	506.94	506.94	506.94	506.94	-506.94	-506.94
01 01 02 4 4 3 0	BEBIDAS ALCOHOLICAS	711,767.73	711,767.73	711,767.73	719,494.80	719,494.80	719,494.80	719,494.80	719,494.80	-7,727.07	-7,727.07
01 01 02 4 4 3 1	EXPEDICIÓN DE LICENCIAS PARA FUNCIONAMIENTO DE ESTABLECIMIENTO	62,630.59	62,630.59	62,630.59	71,917.75	71,917.75	71,917.75	71,917.75	71,917.75	-9,287.16	-9,287.16
01 01 02 4 4 3 2	REFRENDO DE ANUAL DE LICENCIA	315,033.57	315,033.57	315,033.57	246,436.80	246,436.80	246,436.80	246,436.80	246,436.80	68,596.77	68,596.77
01 01 02 4 4 3 5	HORAS EXTRAS	293,377.57	293,377.57	293,377.57	337,427.14	337,427.14	337,427.14	337,427.14	337,427.14	-44,049.57	-44,049.57
01 01 02 4 4 3 7	PERMISO PARA FUNCIONAMIENTO TEMPORAL	40,726.00	40,726.00	40,726.00	63,713.11	63,713.11	63,713.11	63,713.11	63,713.11	-22,987.11	-22,987.11
01 01 02 4 4 5 0	REGISTROS, CERTIFICACIONES Y LEGALIZACIONES	97,034.20	97,034.20	97,034.20	95,955.34	95,955.34	95,955.34	95,955.34	95,955.34	1,078.86	1,078.86
01 01 02 4 4 5 1	EN OFICINAS	80,295.09	80,295.09	80,295.09	74,696.52	74,696.52	74,696.52	74,696.52	74,696.52	5,598.57	5,598.57
01 01 02 4 4 5 2	A DOMICILIO	5,513.16	5,513.16	5,513.16	4,112.88	4,112.88	4,112.88	4,112.88	4,112.88	1,400.28	1,400.28
01 01 02 4 4 5 3	DIVORCIOS	11,225.95	11,225.95	11,225.95	17,145.94	17,145.94	17,145.94	17,145.94	17,145.94	-5,919.99	-5,919.99
01 01 02 4 4 6 0	CATASTRO	73,560.11	73,560.11	73,560.11	47,621.56	47,621.56	47,621.56	47,621.56	47,621.56	25,938.55	25,938.55
01 01 02 4 4 6 2	INFORMES Y CERTIFICACIONES DE CATASTRO	27,487.35	27,487.35	27,487.35	17,664.79	17,664.79	17,664.79	17,664.79	17,664.79	9,822.56	9,822.56
01 01 02 4 4 6 3	AVALÚOS, ASIGNACION DE CLAVES Y MEDICIONES	37,401.54	37,401.54	37,401.54	24,445.57	24,445.57	24,445.57	24,445.57	24,445.57	12,955.97	12,955.97
01 01 02 4 4 6 4	FUSIONES, SUBDIVISIONES, RELOTTIFICACIONES, CESIONES Y REGISTROS	8,671.22	8,671.22	8,671.22	5,511.20	5,511.20	5,511.20	5,511.20	5,511.20	3,160.02	3,160.02
01 01 02 4 4 7 0	ECOLOGÍA	1,656.42	1,656.42	1,656.42	214.81	214.81	214.81	214.81	214.81	1,441.61	1,441.61
01 01 02 4 4 7 1	DICTAMEN DE FACTIBILIDAD	1,656.42	1,656.42	1,656.42	214.81	214.81	214.81	214.81	214.81	1,441.61	1,441.61



MUNICIPIO DE COQUIMATLAN, COL.
Sistema Integral de Contabilidad Gubernamental
ESTADO ANALITICO DE INGRESOS
DEL 1 DE ENERO AL 31 DE MARZO DE 2020

Análisis por: Fuente y Origen de Ingresos -- Clasificación por Rubro de Ingresos

Clave Presupuestaria	Descripción	Est	Ene-Mar	PrM	Ene-Mar	Dev	Ene-Mar	Rec	Ene-Mar	PrR	Ene-Mar
FF-OR-RF-Rubro-Tipo-Clase-Conc											
01 01 02 4 4 8 0	DIVERSAS CERTIFICACIONES	59,812.36	59,812.36		48,893.07		48,893.07		48,893.07		10,919.29
01 01 02 4 4 8 2	CERTIFICACIÓN DE RESIDENCIA	4,554.47	4,554.47		0.00		0.00		0.00		4,554.47
01 01 02 4 4 8 4	CONSTANCIAS	2,525.59	2,525.59		2,100.53		2,100.53		2,100.53		425.06
01 01 02 4 4 8 5	REGISTRO DEL RIESGO DE SINIESTRALIDAD	52,732.30	52,732.30		46,792.54		46,792.54		46,792.54		5,939.76
01 01 02 5 0 0 0	PRODUCTOS	146.10	146.10		258.25		258.25		258.25		-112.15
01 01 02 5 1 0 0	PRODUCTOS	146.10	146.10		258.25		258.25		258.25		-112.15
01 01 02 5 1 1 0	PRODUCTOS DERIVADOS DEL USO Y APROVECHAMIENTO DE BIENES NO SUJETOS A RÉGIMEN DE DOMINIO PÚBLICO	146.10	146.10		258.25		258.25		258.25		-112.15
01 01 02 5 1 1 3	FORMAS EMPRESAS	146.10	146.10		258.25		258.25		258.25		-112.15
01 01 03	PRODUCTOS	56,677.83	56,677.83		64,500.92		64,500.92		64,500.92		-7,823.09
01 01 03 5 0 0 0	PRODUCTOS	56,677.83	56,677.83		64,500.92		64,500.92		64,500.92		-7,823.09
01 01 03 5 1 0 0	PRODUCTOS	56,677.83	56,677.83		64,500.92		64,500.92		64,500.92		-7,823.09
01 01 03 5 1 3 0	OTROS PRODUCTOS QUE GENERAN INGRESOS CORRIENTES	56,677.83	56,677.83		64,500.92		64,500.92		64,500.92		-7,823.09
01 01 03 5 1 3 1	RENDIMIENTOS GENERADOS DE GASTO CORRIENTE	48,690.72	48,690.72		55,701.77		55,701.77		55,701.77		-7,011.05
01 01 03 5 1 3 2	RENDIMIENTOS GENERADOS DE FAIS	5,815.05	5,815.05		7,045.99		7,045.99		7,045.99		-1,230.94
01 01 03 5 1 3 3	RENDIMIENTOS GENERADOS DE FORTAMUN	2,172.06	2,172.06		1,753.16		1,753.16		1,753.16		418.90
01 01 04	APROVECHAMIENTOS	52,322.50	52,322.50		116,738.80		116,738.80		116,738.80		-64,416.30
01 01 04 6 0 0 0	APROVECHAMIENTOS	52,322.50	52,322.50		116,738.80		116,738.80		116,738.80		-64,416.30
01 01 04 6 1 0 0	APROVECHAMIENTOS	52,322.50	52,322.50		116,738.80		116,738.80		116,738.80		-64,416.30
01 01 04 6 1 2 0	MULTAS	38,481.90	38,481.90		84,313.28		84,313.28		84,313.28		-45,831.38
01 01 04 6 1 2 1	MULTAS POR FALTAS A LA REGLAMENTACIÓN MUNICIPAL	47,060.75	47,060.75		141,254.71		141,254.71		141,254.71		-94,193.96
01 01 04 6 1 2 4	DESCUENTO DE MULTAS	-8,578.85	-8,578.85		-56,941.43		-56,941.43		-56,941.43		48,362.58
01 01 04 6 1 3 0	INDEMNIZACIONES	13,840.60	13,840.60		32,425.52		32,425.52		32,425.52		-18,584.92
01 05	RECURSOS FEDERALES	15,776,561.19	15,776,561.19		14,798,448.54		14,798,448.54		14,798,448.54		978,112.65
01 05 01	FONDO GENERAL DE PARTICIPACIONES	10,000,411.74	10,000,411.74		10,097,113.64		10,097,113.64		10,097,113.64		-96,701.90
01 05 01 8 0 0 0	PARTICIPACIONES, APORTACIONES, CONVENIOS, INCENTIVOS DERIVADOS DE LA COLABORACIÓN FISCAL Y FONDOS DISTINTOS DE APORTACIONES	10,000,411.74	10,000,411.74		10,097,113.64		10,097,113.64		10,097,113.64		-96,701.90
01 05 01 8 1 0 0	PARTICIPACIONES	10,000,411.74	10,000,411.74		10,097,113.64		10,097,113.64		10,097,113.64		-96,701.90
01 05 01 8 1 1 0	FONDO GENERAL DE PARTICIPACIONES	10,000,411.74	10,000,411.74		10,097,113.64		10,097,113.64		10,097,113.64		-96,701.90
01 05 02	FONDO DE FOMENTO MUNICIPAL	3,633,054.99	3,633,054.99		2,521,944.16		2,521,944.16		2,521,944.16		1,111,110.83
01 05 02 8 0 0 0	PARTICIPACIONES, APORTACIONES, CONVENIOS, INCENTIVOS DERIVADOS DE LA COLABORACIÓN FISCAL Y FONDOS DISTINTOS DE APORTACIONES	3,633,054.99	3,633,054.99		2,521,944.16		2,521,944.16		2,521,944.16		1,111,110.83
01 05 02 8 1 0 0	PARTICIPACIONES	3,633,054.99	3,633,054.99		2,521,944.16		2,521,944.16		2,521,944.16		1,111,110.83
01 05 02 8 1 2 0	FONDO DE FOMENTO MUNICIPAL	3,633,054.99	3,633,054.99		2,521,944.16		2,521,944.16		2,521,944.16		1,111,110.83
01 05 03	FONDO DE FISCALIZACIÓN Y RECAUDACION	496,882.74	496,882.74		317,660.43		317,660.43		317,660.43		179,222.31



MUNICIPIO DE COQUIMATLAN, COL.
Sistema Integral de Contabilidad Gubernamental
ESTADO ANALITICO DE INGRESOS
DEL 1 DE ENERO AL 31 DE MARZO DE 2020

Análisis por: Fuente y Origen de Ingresos -- Clasificación por Rubro de Ingresos

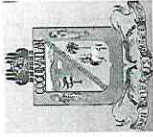
Clave Presupuestaria	Descripción	Est	Ene-Mar	PrM	Ene-Mar	Dev	Ene-Mar	Rec	Ene-Mar	PrR	Ene-Mar
FF-OR-RF-Rubro-Tipo-Clase-Conc											
01 05 03 8 0 0 0	PARTICIPACIONES, APORTACIONES, CONVENIOS, INCENTIVOS DERIVADOS DE LA COLABORACIÓN FISCAL Y FONDOS DISTINTOS DE APORTACIONES	496,882.74	496,882.74	496,882.74	317,660.43	317,660.43	317,660.43	317,660.43	317,660.43		179,222.31
01 05 03 8 1 0 0	PARTICIPACIONES	496,882.74	496,882.74	496,882.74	317,660.43	317,660.43	317,660.43	317,660.43	317,660.43		179,222.31
01 05 03 8 1 6 0	FONDO DE FISCALIZACIÓN	496,882.74	496,882.74	496,882.74	317,660.43	317,660.43	317,660.43	317,660.43	317,660.43		179,222.31
01 05 06	IMPUESTO ESPECIAL SOBRE PRODUCCION Y SERVICIOS	289,168.50	289,168.50	289,168.50	946,784.50	946,784.50	946,784.50	946,784.50	946,784.50		-657,616.00
01 05 06 8 0 0 0	PARTICIPACIONES, APORTACIONES, CONVENIOS, INCENTIVOS DERIVADOS DE LA COLABORACIÓN FISCAL Y FONDOS DISTINTOS DE APORTACIONES	289,168.50	289,168.50	289,168.50	946,784.50	946,784.50	946,784.50	946,784.50	946,784.50		-657,616.00
01 05 06 8 1 0 0	PARTICIPACIONES	289,168.50	289,168.50	289,168.50	946,784.50	946,784.50	946,784.50	946,784.50	946,784.50		-657,616.00
01 05 06 8 1 5 0	IEPS	289,168.50	289,168.50	289,168.50	946,784.50	946,784.50	946,784.50	946,784.50	946,784.50		-657,616.00
01 05 09	GASOLINA Y DIESEL	525,753.99	525,753.99	525,753.99	0.00	0.00	0.00	0.00	0.00		525,753.99
01 05 09 8 0 0 0	PARTICIPACIONES, APORTACIONES, CONVENIOS, INCENTIVOS DERIVADOS DE LA COLABORACIÓN FISCAL Y FONDOS DISTINTOS DE APORTACIONES	525,753.99	525,753.99	525,753.99	0.00	0.00	0.00	0.00	0.00		525,753.99
01 05 09 8 1 0 0	PARTICIPACIONES	525,753.99	525,753.99	525,753.99	0.00	0.00	0.00	0.00	0.00		525,753.99
01 05 09 8 1 7 0	IEPS GASOLINA Y DIESEL	525,753.99	525,753.99	525,753.99	0.00	0.00	0.00	0.00	0.00		525,753.99
01 05 10	FONDO DE IMPUESTO SOBRE LA RENTA	641,586.00	641,586.00	641,586.00	671,920.00	671,920.00	671,920.00	671,920.00	671,920.00		-30,334.00
01 05 10 8 0 0 0	PARTICIPACIONES, APORTACIONES, CONVENIOS, INCENTIVOS DERIVADOS DE LA COLABORACIÓN FISCAL Y FONDOS DISTINTOS DE APORTACIONES	641,586.00	641,586.00	641,586.00	671,920.00	671,920.00	671,920.00	671,920.00	671,920.00		-30,334.00
01 05 10 8 1 0 0	PARTICIPACIONES	641,586.00	641,586.00	641,586.00	671,920.00	671,920.00	671,920.00	671,920.00	671,920.00		-30,334.00
01 05 10 8 1 9 0	PARTICIPACION ARTICULO 3-B LEY DE COORDINACION FISCAL FEDERAL	641,586.00	641,586.00	641,586.00	671,920.00	671,920.00	671,920.00	671,920.00	671,920.00		-30,334.00
01 05 12	TENENCIA O USO DE VEHICULOS	16.74	16.74	16.74	13.87	13.87	13.87	13.87	13.87		2.87
01 05 12 8 0 0 0	PARTICIPACIONES, APORTACIONES, CONVENIOS, INCENTIVOS DERIVADOS DE LA COLABORACIÓN FISCAL Y FONDOS DISTINTOS DE APORTACIONES	16.74	16.74	16.74	13.87	13.87	13.87	13.87	13.87		2.87
01 05 12 8 1 0 0	PARTICIPACIONES	16.74	16.74	16.74	13.87	13.87	13.87	13.87	13.87		2.87
01 05 12 8 1 3 0	TENENCIA	16.74	16.74	16.74	13.87	13.87	13.87	13.87	13.87		2.87
01 05 14	IMPUESTO SOBRE AUTOMOVILES NUEVOS	189,686.49	189,686.49	189,686.49	243,011.94	243,011.94	243,011.94	243,011.94	243,011.94		-53,325.45
01 05 14 8 0 0 0	PARTICIPACIONES, APORTACIONES, CONVENIOS, INCENTIVOS DERIVADOS DE LA COLABORACIÓN FISCAL Y FONDOS DISTINTOS DE APORTACIONES	189,686.49	189,686.49	189,686.49	243,011.94	243,011.94	243,011.94	243,011.94	243,011.94		-53,325.45
01 05 14 8 1 0 0	PARTICIPACIONES	189,686.49	189,686.49	189,686.49	243,011.94	243,011.94	243,011.94	243,011.94	243,011.94		-53,325.45
01 05 14 8 1 4 0	ISAN	189,686.49	189,686.49	189,686.49	243,011.94	243,011.94	243,011.94	243,011.94	243,011.94		-53,325.45
01 06	RECURSOS ESTATALES	0.00	0.00	0.00	1,000,000.00	1,000,000.00	1,000,000.00	1,000,000.00	1,000,000.00		0.00
01 06 02	CONVENIOS	0.00	0.00	0.00	1,000,000.00	1,000,000.00	1,000,000.00	1,000,000.00	1,000,000.00		0.00
01 06 02 6 0 0 0	APROVECHAMIENTOS	0.00	0.00	0.00	1,000,000.00	1,000,000.00	1,000,000.00	1,000,000.00	1,000,000.00		0.00



MUNICIPIO DE COQUIMATLAN, COL.
Sistema Integral de Contabilidad Gubernamental
ESTADO ANALITICO DE INGRESOS
DEL 1 DE ENERO AL 31 DE MARZO DE 2020

Análisis por: Fuente y Origen de Ingresos -- Clasificación por Rubro de Ingresos

Clave Presupuestaria	Descripción	Est	Ene-Mar	PrM	Ene-Mar	Dev	Ene-Mar	Rec	Ene-Mar	PrR	Ene-Mar
FF-OR-RF-Rubro-Tipo-Clase-Conc											
01 06 02 6 1 0 0	APROVECHAMIENTOS	0.00	1,000,000.00		1,000,000.00		1,000,000.00		1,000,000.00		0.00
01 06 02 6 1 9 0	OTROS APROVECHAMIENTOS	0.00	1,000,000.00		1,000,000.00		1,000,000.00		1,000,000.00		0.00
01 06 02 6 1 9 5	APOYOS	0.00	1,000,000.00		1,000,000.00		1,000,000.00		1,000,000.00		0.00
02	ETIQUETADO	7,164,523.98	7,372,307.94		6,643,222.00		6,643,222.00		6,643,222.00		729,085.94
02 05	RECURSOS FEDERALES	7,164,523.98	7,372,307.94		6,643,222.00		6,643,222.00		6,643,222.00		729,085.94
02 05 01	FONDO DE APORTACIONES PARA LA INFRAESTRUCTURA MUNICIPAL	3,447,633.99	3,645,425.22		2,916,340.00		2,916,340.00		2,916,340.00		729,085.22
02 05 01 8 0 0 0	PARTICIPACIONES, APORTACIONES, CONVENIOS, INCENTIVOS DERIVADOS DE LA COLABORACIÓN FISCAL Y FONDOS DISTINTOS DE APORTACIONES	3,447,633.99	3,645,425.22		2,916,340.00		2,916,340.00		2,916,340.00		729,085.22
02 05 01 8 2 0 0	APORTACIONES	3,447,633.99	3,645,425.22		2,916,340.00		2,916,340.00		2,916,340.00		729,085.22
02 05 01 8 2 1 0	FONDO DE APORTACIÓN PARA LA INFRAESTRUCTURA SOCIAL	3,447,633.99	3,645,425.22		2,916,340.00		2,916,340.00		2,916,340.00		729,085.22
02 05 01 8 2 1 1	FAIS DEL EJERCICIO	3,447,633.99	3,645,425.22		2,916,340.00		2,916,340.00		2,916,340.00		729,085.22
02 05 02	FONDO DE APORTACIONES PARA EL FORTALECIMIENTO DE LOS MUNICIPIOS Y DE LAS DEMARCACIONES TERRITORIALES DEL DISTRITO FEDERAL	3,716,889.99	3,726,882.72		3,726,882.00		3,726,882.00		3,726,882.00		0.72
02 05 02 8 0 0 0	PARTICIPACIONES, APORTACIONES, CONVENIOS, INCENTIVOS DERIVADOS DE LA COLABORACIÓN FISCAL Y FONDOS DISTINTOS DE APORTACIONES	3,716,889.99	3,726,882.72		3,726,882.00		3,726,882.00		3,726,882.00		0.72
02 05 02 8 2 0 0	APORTACIONES	3,716,889.99	3,726,882.72		3,726,882.00		3,726,882.00		3,726,882.00		0.72
02 05 02 8 2 2 0	FONDO DE APORTACIÓN PARA EL FORTALECIMIENTO DE LOS MUNICIPIOS	3,716,889.99	3,726,882.72		3,726,882.00		3,726,882.00		3,726,882.00		0.72
02 05 02 8 2 2 1	FORTAMUN DEL EJERCICIO	3,716,889.99	3,726,882.72		3,726,882.00		3,726,882.00		3,726,882.00		0.72
TOTAL:		28,155,739.82	29,363,523.78		27,797,129.37		27,797,129.37		27,797,129.37		1,566,394.41



MUNICIPIO DE COQUIMATLAN, COL.
Sistema Integral de Contabilidad Gubernamental
ESTADO ANALITICO DE INGRESOS
DEL 1 DE MARZO AL 31 DE MARZO DE 2020

Análisis por: Fuente y Origen de Ingresos

Clave Presupuestaria	Descripción	Est	Mar-Mar	PrM	Mar-Mar	Dev	Mar-Mar	Rec	Mar-Mar	PtR	Mar-Mar
FF-OR-RF											
01 NO ETIQUETADO		6,319,467.11	7,319,467.11	7,319,467.11	7,162,259.21	7,162,259.21	7,162,259.21	7,162,259.21	7,162,259.21	157,207.90	157,207.90
01 RECURSOS FISCALES		1,017,418.63	1,017,418.63	1,017,418.63	635,176.70	635,176.70	635,176.70	635,176.70	635,176.70	382,241.93	382,241.93
01 IMPUESTOS		585,061.35	585,061.35	585,061.35	348,829.01	348,829.01	348,829.01	348,829.01	348,829.01	236,232.34	236,232.34
02 DERECHOS		407,133.64	407,133.64	407,133.64	213,814.16	213,814.16	213,814.16	213,814.16	213,814.16	193,319.48	193,319.48
03 PRODUCTOS		18,892.61	18,892.61	18,892.61	27,464.74	27,464.74	27,464.74	27,464.74	27,464.74	-8,572.13	-8,572.13
04 APROVECHAMIENTOS		6,331.03	6,331.03	6,331.03	45,068.79	45,068.79	45,068.79	45,068.79	45,068.79	-38,737.76	-38,737.76
05 RECURSOS FEDERALES		5,302,048.48	5,302,048.48	5,302,048.48	5,527,082.51	5,527,082.51	5,527,082.51	5,527,082.51	5,527,082.51	-225,034.03	-225,034.03
01 FONDO GENERAL DE PARTICIPACIONES		3,333,470.58	3,333,470.58	3,333,470.58	3,074,306.30	3,074,306.30	3,074,306.30	3,074,306.30	3,074,306.30	259,164.28	259,164.28
02 FONDO DE FOMENTO MUNICIPAL		1,211,018.33	1,211,018.33	1,211,018.33	1,369,298.07	1,369,298.07	1,369,298.07	1,369,298.07	1,369,298.07	-158,279.74	-158,279.74
03 FONDO DE FISCALIZACION Y RECAUDACION		165,627.58	165,627.58	165,627.58	116,113.85	116,113.85	116,113.85	116,113.85	116,113.85	49,513.73	49,513.73
06 IMPUESTO ESPECIAL SOBRE PRODUCCION Y SERVICIOS		139,584.25	139,584.25	139,584.25	452,941.59	452,941.59	452,941.59	452,941.59	452,941.59	-313,357.34	-313,357.34
09 GASOLINA Y DIESEL		175,251.33	175,251.33	175,251.33	0.00	0.00	0.00	0.00	0.00	175,251.33	175,251.33
10 FONDO DE IMPUESTO SOBRE LA RENTA		213,862.00	213,862.00	213,862.00	444,288.00	444,288.00	444,288.00	444,288.00	444,288.00	-230,426.00	-230,426.00
12 TENENCIA O USO DE VEHICULOS		5.58	5.58	5.58	0.00	0.00	0.00	0.00	0.00	5.58	5.58
14 IMPUESTO SOBRE AUTOMOVILES NUEVOS		63,228.83	63,228.83	63,228.83	70,134.70	70,134.70	70,134.70	70,134.70	70,134.70	-6,905.87	-6,905.87
06 RECURSOS ESTATALES		0.00	0.00	0.00	1,000,000.00	1,000,000.00	1,000,000.00	1,000,000.00	1,000,000.00	0.00	0.00
02 CONVENIOS		0.00	0.00	0.00	1,000,000.00	1,000,000.00	1,000,000.00	1,000,000.00	1,000,000.00	0.00	0.00
02 ETIQUETADO		2,388,174.66	2,457,435.98	2,457,435.98	2,700,464.00	2,700,464.00	2,700,464.00	2,700,464.00	2,700,464.00	-243,028.02	-243,028.02
05 RECURSOS FEDERALES		2,388,174.66	2,457,435.98	2,457,435.98	2,700,464.00	2,700,464.00	2,700,464.00	2,700,464.00	2,700,464.00	-243,028.02	-243,028.02
01 FONDO DE APORTACIONES PARA LA INFRAESTRUCTURA MUNICIPAL		1,149,211.33	1,215,141.74	1,215,141.74	1,458,170.00	1,458,170.00	1,458,170.00	1,458,170.00	1,458,170.00	-243,028.26	-243,028.26
02 FONDO DE APORTACIONES PARA EL FORTALECIMIENTO DE LOS MUNICIPIOS Y DE LAS DEMARCACIONES TERRITORIALES DEL DISTRITO FEDERAL		1,238,963.33	1,242,294.24	1,242,294.24	1,242,294.00	1,242,294.00	1,242,294.00	1,242,294.00	1,242,294.00	0.24	0.24
TOTAL:		8,707,641.77	9,776,903.09	9,776,903.09	9,862,723.21	9,862,723.21	9,862,723.21	9,862,723.21	9,862,723.21	-85,820.12	-85,820.12



MUNICIPIO DE COQUIMATLAN, COL.
Sistema Integral de Contabilidad Gubernamental
ESTADO ANALITICO DE INGRESOS
DEL 1 DE ENERO AL 31 DE MARZO DE 2020

Análisis por: Fuente y Origen de Ingresos

Clave Presupuestaria	Descripción	Est	Ene-Mar	PrM	Ene-Mar	Dev	Ene-Mar	Rec	Ene-Mar	PrR	Ene-Mar
FF-OR-RF											
01 NO ETIQUETADO		20,991,215.84	21,991,215.84	21,153,907.37	21,153,907.37	21,153,907.37	21,153,907.37	21,153,907.37	21,153,907.37	837,308.47	837,308.47
01 RECURSOS FISCALES		5,214,654.65	5,214,654.65	5,355,458.83	5,355,458.83	5,355,458.83	5,355,458.83	5,355,458.83	5,355,458.83	-140,804.18	-140,804.18
01 IMPUESTOS		3,422,953.56	3,422,953.56	3,526,429.40	3,526,429.40	3,526,429.40	3,526,429.40	3,526,429.40	3,526,429.40	-103,475.84	-103,475.84
02 DERECHOS		1,682,700.76	1,682,700.76	1,647,789.71	1,647,789.71	1,647,789.71	1,647,789.71	1,647,789.71	1,647,789.71	34,911.05	34,911.05
03 PRODUCTOS		56,677.83	56,677.83	64,500.92	64,500.92	64,500.92	64,500.92	64,500.92	64,500.92	-7,823.09	-7,823.09
04 APROVECHAMIENTOS		52,322.50	52,322.50	116,738.80	116,738.80	116,738.80	116,738.80	116,738.80	116,738.80	-64,416.30	-64,416.30
05 RECURSOS FEDERALES		15,776,561.19	15,776,561.19	14,798,448.54	14,798,448.54	14,798,448.54	14,798,448.54	14,798,448.54	14,798,448.54	978,112.65	978,112.65
01 FONDO GENERAL DE PARTICIPACIONES		10,000,411.74	10,000,411.74	10,097,113.64	10,097,113.64	10,097,113.64	10,097,113.64	10,097,113.64	10,097,113.64	-96,701.90	-96,701.90
02 FONDO DE FOMENTO MUNICIPAL		3,633,054.99	3,633,054.99	2,521,944.16	2,521,944.16	2,521,944.16	2,521,944.16	2,521,944.16	2,521,944.16	1,111,110.83	1,111,110.83
03 FONDO DE FISCALIZACION Y RECAUDACION		496,882.74	496,882.74	317,660.43	317,660.43	317,660.43	317,660.43	317,660.43	317,660.43	179,222.31	179,222.31
06 IMPUESTO ESPECIAL SOBRE PRODUCCION Y SERVICIOS		289,168.50	289,168.50	946,784.50	946,784.50	946,784.50	946,784.50	946,784.50	946,784.50	-657,616.00	-657,616.00
09 GASOLINA Y DIESEL		525,753.99	525,753.99	0.00	0.00	0.00	0.00	0.00	0.00	525,753.99	525,753.99
10 FONDO DE IMPUESTO SOBRE LA RENTA		641,586.00	641,586.00	671,920.00	671,920.00	671,920.00	671,920.00	671,920.00	671,920.00	-30,334.00	-30,334.00
12 TENENCIA O USO DE VEHICULOS		16.74	16.74	13.87	13.87	13.87	13.87	13.87	13.87	2.87	2.87
14 IMPUESTO SOBRE AUTOMOVILES NUEVOS		189,686.49	189,686.49	243,011.94	243,011.94	243,011.94	243,011.94	243,011.94	243,011.94	-53,325.45	-53,325.45
06 RECURSOS ESTATALES		0.00	1,000,000.00	1,000,000.00	1,000,000.00	1,000,000.00	1,000,000.00	1,000,000.00	1,000,000.00	0.00	0.00
02 CONVENIOS		0.00	1,000,000.00	1,000,000.00	1,000,000.00	1,000,000.00	1,000,000.00	1,000,000.00	1,000,000.00	0.00	0.00
02 ETIQUETADO		7,164,523.98	7,372,307.94	6,643,222.00	6,643,222.00	6,643,222.00	6,643,222.00	6,643,222.00	6,643,222.00	729,085.94	729,085.94
05 RECURSOS FEDERALES		7,164,523.98	7,372,307.94	6,643,222.00	6,643,222.00	6,643,222.00	6,643,222.00	6,643,222.00	6,643,222.00	729,085.94	729,085.94
01 FONDO DE APORTACIONES PARA LA INFRAESTRUCTURA MUNICIPAL		3,447,633.99	3,645,425.22	2,916,340.00	2,916,340.00	2,916,340.00	2,916,340.00	2,916,340.00	2,916,340.00	729,085.22	729,085.22
02 FONDO DE APORTACIONES PARA EL FORTALECIMIENTO DE LOS MUNICIPIOS Y DE LAS DEMARCACIONES TERRITORIALES DEL DISTRITO FEDERAL		3,716,889.99	3,726,882.72	3,726,882.00	3,726,882.00	3,726,882.00	3,726,882.00	3,726,882.00	3,726,882.00	0.72	0.72

TOTAL:

28,155,739.82 **29,363,523.78** **27,797,129.37** **27,797,129.37** **1,566,394.41**



H. Ayuntamiento de Coquimatlán Administración 2018-2021



COQUIMATLÁN

H. AYUNTAMIENTO 2018-2021

	Estado Analítico del egresos



MUNICIPIO DE COQUIMATLAN, COL.
Sistema Integral de Contabilidad Gubernamental
ESTADO ANALITICO DEL EJERCICIO DEL PRESUPUESTO DE EGRESOS
DEL 1 DE MARZO AL 31 DE MARZO DE 2020

Análisis por: Fuente de Financiamiento -- Objeto del Gasto

Clave Presupuestaria	Descripción	Apr	Mar-Mar	AyR	Mar-Mar	DpC	Mar-Mar	Dev	Mar-Mar	Pag	Mar-Mar	SEje	Mar-Mar
FF-OF-RF-Cap-Con-PGen-PEsp													
01	NO ETIQUETADO	5,387,754.93	-69,963.64	240,608.81	5,077,182.48	5,214,910.10	240,608.81	5,077,182.48	5,214,910.10	5,214,910.10	240,608.81	240,608.81	176,374.31
01 01	RECURSOS FISCALES	5,323,520.43	-71,336.24	176,374.31	5,075,809.88	5,213,537.50	176,374.31	5,075,809.88	5,213,537.50	5,213,537.50	176,374.31	176,374.31	176,374.31
01 01 01	RECURSOS PROPIOS	5,323,520.43	-71,336.24	176,374.31	5,075,809.88	5,213,537.50	176,374.31	5,075,809.88	5,213,537.50	5,213,537.50	176,374.31	176,374.31	176,374.31
01 01 01 1	SERVICIOS PERSONALES	3,019,014.15	25,452.31	0.00	3,044,466.46	3,117,102.64	0.00	3,044,466.46	3,117,102.64	3,117,102.64	0.00	0.00	0.00
01 01 01 1 0	REMUNERACIONES AL PERSONAL DE CARACTER PERMANENTE	1,690,572.95	-1,674.02	0.00	1,688,898.93	1,688,898.93	0.00	1,688,898.93	1,688,898.93	1,688,898.93	0.00	0.00	0.00
01 01 01 1 0 0	SUELDOS BASE AL PERSONAL PERMANENTE	1,690,572.95	-1,674.02	0.00	1,688,898.93	1,688,898.93	0.00	1,688,898.93	1,688,898.93	1,688,898.93	0.00	0.00	0.00
01 01 01 1 0 0 1	SUELDO	1,124,372.97	73,590.96	0.00	1,197,963.93	1,197,963.93	0.00	1,197,963.93	1,197,963.93	1,197,963.93	0.00	0.00	0.00
01 01 01 1 0 0 2	SOBRE SUELDO	405,267.95	-47,263.79	0.00	358,004.16	358,004.16	0.00	358,004.16	358,004.16	358,004.16	0.00	0.00	0.00
01 01 01 1 0 0 3	QUINQUENIOS	160,932.03	-28,001.19	0.00	132,930.84	132,930.84	0.00	132,930.84	132,930.84	132,930.84	0.00	0.00	0.00
01 01 01 1 3	REMUNERACIONES ADICIONALES Y ESPECIALES	282,487.48	-45,517.77	0.00	236,969.71	236,969.71	0.00	236,969.71	236,969.71	236,969.71	0.00	0.00	0.00
01 01 01 1 3 0	PRIMAS DE VACACIONES, DOMINICAL Y GRATIFICACIÓN DE FIN DE AÑO	10,000.00	-1,500.00	0.00	8,500.00	8,500.00	0.00	8,500.00	8,500.00	8,500.00	0.00	0.00	0.00
01 01 01 1 3 2	PRIMA DE RIESGO	10,000.00	-1,500.00	0.00	8,500.00	8,500.00	0.00	8,500.00	8,500.00	8,500.00	0.00	0.00	0.00
01 01 01 1 3 4	COMPENSACIONES	272,487.48	-44,017.77	0.00	228,469.71	228,469.71	0.00	228,469.71	228,469.71	228,469.71	0.00	0.00	0.00
01 01 01 1 3 4 1	COMPENSACIONES	272,487.48	-44,017.77	0.00	228,469.71	228,469.71	0.00	228,469.71	228,469.71	228,469.71	0.00	0.00	0.00
01 01 01 1 4	SEGURIDAD SOCIAL	156,725.37	-118,090.35	0.00	38,635.02	38,635.02	0.00	38,635.02	38,635.02	38,635.02	0.00	0.00	0.00
01 01 01 1 4 0	APORTACIONES DE SEGURIDAD SOCIAL	156,725.37	-118,090.35	0.00	38,635.02	38,635.02	0.00	38,635.02	38,635.02	38,635.02	0.00	0.00	0.00
01 01 01 1 4 1	CUOTAS AL IMSS	112,679.05	-112,679.05	0.00	0.00	0.00	0.00	0.00	0.00	0.00	0.00	0.00	0.00
01 01 01 1 4 1 2	PREVISIÓN SOCIAL MÚLTIPLE	44,046.32	-5,411.30	0.00	38,635.02	38,635.02	0.00	38,635.02	38,635.02	38,635.02	0.00	0.00	0.00
01 01 01 1 5	OTRAS PRESTACIONES SOCIALES Y ECONOMICAS	729,204.92	195,395.32	0.00	924,600.24	997,236.42	0.00	924,600.24	997,236.42	997,236.42	0.00	0.00	0.00
01 01 01 1 5 1	CUOTAS PARA EL FONDO DE AHORRO Y FONDO DE TRABAJO	270,219.89	262,238.68	0.00	532,458.57	605,094.75	0.00	532,458.57	605,094.75	605,094.75	0.00	0.00	0.00
01 01 01 1 5 1 1	FONDO DE AHORRO	48,804.57	-5,850.98	0.00	42,953.59	42,953.59	0.00	42,953.59	42,953.59	42,953.59	0.00	0.00	0.00
01 01 01 1 5 1 2	FONDO DE PENSIONES	109,415.32	-25,678.84	0.00	83,736.48	156,372.66	0.00	83,736.48	156,372.66	156,372.66	0.00	0.00	0.00
01 01 01 1 5 1 3	LAUDOS	112,000.00	293,768.50	0.00	405,768.50	405,768.50	0.00	405,768.50	405,768.50	405,768.50	0.00	0.00	0.00
01 01 01 1 5 4	PRESTACIONES CONTRACTUALES	458,985.03	-66,843.36	0.00	392,141.67	392,141.67	0.00	392,141.67	392,141.67	392,141.67	0.00	0.00	0.00
01 01 01 1 5 4 3	APOYO PARA ADQUISICIÓN DE LENTES	1,985.22	-1,985.22	0.00	0.00	0.00	0.00	0.00	0.00	0.00	0.00	0.00	0.00
01 01 01 1 5 4 9	AYUDA DE TRANSPORTE	82,393.20	-10,201.63	0.00	72,191.57	72,191.57	0.00	72,191.57	72,191.57	72,191.57	0.00	0.00	0.00
01 01 01 1 5 4 10	AYUDA PARA RENTA	67,364.86	-8,276.10	0.00	59,088.76	59,088.76	0.00	59,088.76	59,088.76	59,088.76	0.00	0.00	0.00
01 01 01 1 5 4 17	BECAS	32,827.37	-4,895.24	0.00	27,932.13	27,932.13	0.00	27,932.13	27,932.13	27,932.13	0.00	0.00	0.00
01 01 01 1 5 4 24	BONO DE ASISTENCIA PERFECTA	135,647.96	-25,096.31	0.00	110,551.65	110,551.65	0.00	110,551.65	110,551.65	110,551.65	0.00	0.00	0.00
01 01 01 1 5 4 25	BONO DE CUMPLEAÑOS	5,600.00	0.00	0.00	5,600.00	5,600.00	0.00	5,600.00	5,600.00	5,600.00	0.00	0.00	0.00
01 01 01 1 5 4 42	BONO PRODUCTIVIDAD	0.00	1,102.72	0.00	1,102.72	1,102.72	0.00	1,102.72	1,102.72	1,102.72	0.00	0.00	0.00
01 01 01 1 5 4 46	CANASTA BÁSICA	125,617.12	-15,432.68	0.00	110,184.44	110,184.44	0.00	110,184.44	110,184.44	110,184.44	0.00	0.00	0.00
01 01 01 1 5 4 54	GUARDERIA	7,549.30	-2,058.90	0.00	5,490.40	5,490.40	0.00	5,490.40	5,490.40	5,490.40	0.00	0.00	0.00
01 01 01 1 7	PAGO DE ESTÍMULOS A SERVIDORES PUBLICOS	160,023.43	-4,660.87	0.00	155,362.56	155,362.56	0.00	155,362.56	155,362.56	155,362.56	0.00	0.00	0.00
01 01 01 1 7 1	ESTÍMULOS	160,023.43	-4,660.87	0.00	155,362.56	155,362.56	0.00	155,362.56	155,362.56	155,362.56	0.00	0.00	0.00
01 01 01 1 7 1 2	GASTOS DE REPRESENTACIÓN	160,023.43	-4,660.87	0.00	155,362.56	155,362.56	0.00	155,362.56	155,362.56	155,362.56	0.00	0.00	0.00



MUNICIPIO DE COQUIMATLAN, COL.
Sistema Integral de Contabilidad Gubernamental
ESTADO ANALITICO DEL EJERCICIO DEL PRESUPUESTO DE EGRESOS
DEL 1 DE MARZO AL 31 DE MARZO DE 2020

Análisis por: Fuente de Financiamiento -- Objeto del Gasto

Clave Presupuestaria	Descripción	Apr	Mar-Mar	AyR	Mar-Mar	DpC	Mar-Mar	Dev	Mar-Mar	Pag	Mar-Mar	SEje	Mar-Mar
FF-OF-RF-Cap-Con-PGen-PEsp													
01 01 01 2 0 0 0	MATERIALES Y SUMINISTROS	577,192.43		-339,816.99		35,550.00		201,825.44		230,212.71		35,550.00	
01 01 01 2 1 0 0	MATERIALES DE ADMINISTRACION, EMISION DE DOCUMENTOS Y ARTICULOS OFICIALES	86,324.90		-54,032.22		0.00		32,292.68		46,182.82		0.00	
01 01 01 2 1 1 0	MATERIALES, ÚTILES Y EQUIPOS MENORES DE OFICINA	86,324.90		-54,032.22		0.00		32,292.68		46,182.82		0.00	
01 01 01 2 1 1 1	MATERIAL Y ÚTILES DE OFICINA	27,452.85		-19,005.24		0.00		8,447.61		22,256.32		0.00	
01 01 01 2 1 1 2	MATERIAL DE LIMPIEZA	26,007.66		-12,423.16		0.00		13,584.50		13,682.50		0.00	
01 01 01 2 1 1 3	MATERIAL DE IMPRESIÓN Y REPRODUCCIÓN	7,616.02		-6,166.02		0.00		1,450.00		2,668.00		0.00	
01 01 01 2 1 1 4	MATERIAL Y ÚTILES DE IMPRESIÓN	24,249.37		-15,438.80		0.00		8,810.57		7,576.00		0.00	
01 01 01 2 1 1 5	MATERIAL PARA PROCESAMIENTO INFORMÁTICO	999.00		-999.00		0.00		0.00		0.00		0.00	
01 01 01 2 4 0 0	MATERIALES Y ARTICULOS DE CONSTRUCCION Y DE REPARACION	24,337.77		-2,517.49		0.00		21,820.28		10,833.42		0.00	
01 01 01 2 4 6 0	MATERIAL ELÉCTRICO Y ELECTRÓNICO	11,736.91		5,671.55		0.00		17,408.46		6,421.60		0.00	
01 01 01 2 4 6 1	MATERIAL ELÉCTRICO Y ELECTRÓNICO PARA OFICINAS ADMINISTRATIVAS	7,292.72		-7,292.72		0.00		0.00		1,728.00		0.00	
01 01 01 2 4 6 2	MATERIAL ELÉCTRICO PARA EL SISTEMA DE ALUMBRADO PÚBLICO	4,444.19		12,964.27		0.00		17,408.46		4,693.60		0.00	
01 01 01 2 4 9 0	OTROS MATERIALES Y ARTÍCULOS DE CONSTRUCCIÓN Y REPARACIÓN	12,600.86		-8,189.04		0.00		4,411.82		4,411.82		0.00	
01 01 01 2 4 9 1	OTROS MATERIALES Y ARTÍCULOS DE CONSTRUCCIÓN Y REPARACIÓN	12,600.86		-8,189.04		0.00		4,411.82		4,411.82		0.00	
01 01 01 2 5 0 0	PRODUCTOS QUÍMICOS, FARMACEUTICOS Y DE LABORATORIO	259.99		-259.99		0.00		0.00		0.00		0.00	
01 01 01 2 5 2 0	FERTILIZANTES, PESTICIDAS Y OTROS AGROQUÍMICOS	259.99		-259.99		0.00		0.00		0.00		0.00	
01 01 01 2 5 2 1	HERBICIDAS Y PLAGUICIDAS.	259.99		-259.99		0.00		0.00		0.00		0.00	
01 01 01 2 6 0 0	COMBUSTIBLES, LUBRICANTES Y ADITIVOS	205,790.68		-61,983.10		0.00		143,807.58		170,346.47		0.00	
01 01 01 2 6 1 0	COMBUSTIBLES, LUBRICANTES Y ADITIVOS	205,790.68		-61,983.10		0.00		143,807.58		170,346.47		0.00	
01 01 01 2 6 1 1	GASOLINA	205,790.68		-61,983.10		0.00		143,807.58		170,346.47		0.00	
01 01 01 2 7 0 0	VESTUARIO, BLANCOS, PRENDAS DE PROTECCION Y ARTICULOS DEPORTIVOS	222,180.67		-219,330.67		0.00		2,850.00		2,850.00		0.00	
01 01 01 2 7 1 0	VESTUARIO Y UNIFORMES	151,883.97		-149,033.97		0.00		2,850.00		2,850.00		0.00	
01 01 01 2 7 1 1	UNIFORMES	151,883.97		-149,033.97		0.00		2,850.00		2,850.00		0.00	
01 01 01 2 7 2 0	PRENDAS DE SEGURIDAD Y PROTECCIÓN PERSONAL	1,415.91		-1,415.91		0.00		0.00		0.00		0.00	
01 01 01 2 7 2 1	ROPA Y EQUIPO DE SEGURIDAD	1,415.91		-1,415.91		0.00		0.00		0.00		0.00	
01 01 01 2 7 3 0	ARTÍCULOS DEPORTIVOS	68,880.79		-68,880.79		0.00		0.00		0.00		0.00	
01 01 01 2 7 3 1	BALONES, REDES, TROFEOS, RAQUETAS Y GUANTES	12,992.79		-12,992.79		0.00		0.00		0.00		0.00	
01 01 01 2 7 3 2	OTROS ARTÍCULOS DEPORTIVOS	55,888.00		-55,888.00		0.00		0.00		0.00		0.00	
01 01 01 2 9 0 0	HERRAMIENTAS, REFACCIONES Y ACCESORIOS MENORES	38,298.42		-1,693.52		35,550.00		1,054.90		0.00		35,550.00	
01 01 01 2 9 4 0	REFACCIONES Y ACCESORIOS MENORES DE EQUIPO DE CÓMPUTO Y TECNOLOGIAS DE LA INFORMACIÓN	1,948.02		-893.12		0.00		1,054.90		0.00		0.00	



MUNICIPIO DE COQUIMATLAN, COL.
Sistema Integral de Contabilidad Gubernamental
ESTADO ANALITICO DEL EJERCICIO DEL PRESUPUESTO DE EGRESOS
DEL 1 DE MARZO AL 31 DE MARZO DE 2020

Análisis por: Fuente de Financiamiento -- Objeto del Gasto


Clave Presupuestaria	Descripción	Apr	Mar-Mar	AyR	Mar-Mar	DpC	Mar-Mar	Dev	Mar-Mar	Pag	Mar-Mar	SEje	Mar-Mar
FF-OF-RF-Cap-Con-PGen-PEsp													
01 01 01 2 9 4 1	REFACCIONES Y ACCESORIOS MENORES PARA EQUIPOS DE COMPUTO		1,948.02	-893.12	0.00	0.00	1,054.90		0.00	0.00	0.00		0.00
01 01 01 2 9 6 0	REFACCIONES Y ACCESORIOS MENORES DE EQUIPO DE TRANSPORTE		35,550.00	0.00	35,550.00	0.00	0.00		0.00	0.00	0.00		35,550.00
01 01 01 2 9 6 1	REFACCIONES Y ACCESORIOS MENORES DE EQUIPO DE TRANSPORTE		35,550.00	0.00	35,550.00	0.00	0.00		0.00	0.00	0.00		35,550.00
01 01 01 2 9 9 0	REFACCIONES Y ACCESORIOS MENORES OTROS BIENES MUEBLES		800.40	-800.40	0.00	0.00	0.00		0.00	0.00	0.00		0.00
01 01 01 2 9 9 1	OTRAS REFACCIONES Y ACCESORIOS MENORES		800.40	-800.40	0.00	0.00	0.00		0.00	0.00	0.00		0.00
01 01 01 3 0 0 0	SERVICIOS GENERALES		600,768.00	32,886.14	0.00	633,654.14			536,978.61		0.00		0.00
01 01 01 3 1 0 0	SERVICIOS BÁSICOS		303,725.87	-231,723.87	0.00	72,002.00			51,765.00		0.00		0.00
01 01 01 3 1 1 0	ENERGÍA ELÉCTRICA		265,706.87	-204,144.87	0.00	61,562.00			41,325.00		0.00		0.00
01 01 01 3 1 1 1	ENERGÍA ELÉCTRICA DE OFICINAS ADMINISTRATIVAS		121,491.00	-59,929.00	0.00	61,562.00			41,325.00		0.00		0.00
01 01 01 3 1 1 2	ENERGÍA ELÉCTRICA DE ALUMBRADO PÚBLICO		144,215.87	-144,215.87	0.00	0.00			0.00		0.00		0.00
01 01 01 3 1 4 0	TELEFONÍA TRADICIONAL		13,019.00	-2,579.00	0.00	10,440.00			10,440.00		0.00		0.00
01 01 01 3 1 4 1	SERVICIO TELEFÓNICO CONVENCIONAL		13,019.00	-2,579.00	0.00	10,440.00			10,440.00		0.00		0.00
01 01 01 3 1 7 0	SERVICIOS DE ACCESO A INTERNET REDES Y PROCESAMIENTO DE INFORMACIÓN		25,000.00	-25,000.00	0.00	0.00			0.00		0.00		0.00
01 01 01 3 1 7 5	MANEJO Y ADMINISTRACIÓN DE SERVIDORES		25,000.00	-25,000.00	0.00	0.00			0.00		0.00		0.00
01 01 01 3 2 0 0	SERVICIOS DE ARRENDAMIENTO		42,196.80	4,047.63	0.00	46,244.43			37,500.00		0.00		0.00
01 01 01 3 2 2 0	ARRENDAMIENTO DE EDIFICIOS		13,951.80	3,548.20	0.00	17,500.00			17,500.00		0.00		0.00
01 01 01 3 2 2 3	ARRENDAMIENTO DE EDIFICIOS PARA OFICINAS		13,951.80	3,548.20	0.00	17,500.00			17,500.00		0.00		0.00
01 01 01 3 2 9 0	OTROS ARRENDAMIENTOS		28,245.00	499.43	0.00	28,744.43			20,000.00		0.00		0.00
01 01 01 3 2 9 1	ARRENDAMIENTO DE MUEBLES PARA EVENTOS INCLUYE MANTELERÍA, LONAS Y CARPAS.		28,245.00	499.43	0.00	28,744.43			20,000.00		0.00		0.00
01 01 01 3 3 0 0	SERVICIOS PROFESIONALES, CIENTÍFICOS, TÉCNICOS Y OTROS SERVICIOS		41,105.17	-38,084.46	0.00	3,020.71			3,020.71		0.00		0.00
01 01 01 3 3 1 0	SERVICIOS LEGALES, DE CONTABILIDAD, AUDITORÍA Y RELACIONADOS		6,305.17	-3,284.46	0.00	3,020.71			3,020.71		0.00		0.00
01 01 01 3 3 1 2	SERVICIOS DE CONTABILIDAD, AUDITORIA Y ASESORIA CONTABLE Y FISCAL.		6,305.17	-3,284.46	0.00	3,020.71			3,020.71		0.00		0.00
01 01 01 3 3 4 0	SERVICIOS DE CAPACITACIÓN		34,800.00	-34,800.00	0.00	0.00			0.00		0.00		0.00
01 01 01 3 3 4 1	SERVICIOS DE PREPARACIÓN E IMPARTICIÓN DE CURSOS		34,800.00	-34,800.00	0.00	0.00			0.00		0.00		0.00
01 01 01 3 4 0 0	SERVICIOS FINANCIEROS, BANCARIOS Y COMERCIALES		0.00	625.84	0.00	625.84			625.84		0.00		0.00
01 01 01 3 4 1 0	SERVICIOS FINANCIEROS Y BANCARIOS		0.00	625.84	0.00	625.84			625.84		0.00		0.00
01 01 01 3 4 1 1	COMISIONES BANCARIAS		0.00	625.84	0.00	625.84			625.84		0.00		0.00
01 01 01 3 5 0 0	SERVICIOS DE INSTALACION, REPARACION, MANTENIMIENTO Y CONSERVACION		75,943.48	94,512.78	0.00	170,456.26			139,880.33		0.00		0.00



MUNICIPIO DE COQUIMATLAN, COL.
Sistema Integral de Contabilidad Gubernamental
ESTADO ANALITICO DEL EJERCICIO DEL PRESUPUESTO DE EGRESOS
DEL 1 DE MARZO AL 31 DE MARZO DE 2020

Análisis por: Fuente de Financiamiento -- Objeto del Gasto

Clave Presupuestaria	Descripción	Apr	Mar-Mar	AyR	Mar-Mar	DpC	Mar-Mar	Dev	Mar-Mar	Pag	Mar-Mar	SEje	Mar-Mar
FF-OF-RF-Cap-Con-PGen-PEsp													
01 01 01 3 5 1 0	CONSERVACIÓN Y MANTENIMIENTO MENOR DE INMUEBLES	39,684.60	23,283.98	0.00	62,968.58	0.00	45,498.33	0.00	45,498.33	0.00	0.00	0.00	0.00
01 01 01 3 5 1 1	CONSERVACIÓN Y MANTENIMIENTO MENOR DE EDIFICIOS	3,538.67	23,305.54	0.00	26,844.21	0.00	40,476.73	0.00	40,476.73	0.00	0.00	0.00	0.00
01 01 01 3 5 1 3	CONSERVACIÓN Y MANTENIMIENTO MENOR DE ÁREAS VERDES	36,145.93	-21.56	0.00	36,124.37	0.00	5,021.60	0.00	5,021.60	0.00	0.00	0.00	0.00
01 01 01 3 5 2 0	INSTALACIÓN, REPARACIÓN Y MANTENIMIENTO DE MOBILIARIO Y EQUIPO DE ADMINISTRACIÓN, EDUCACIONAL Y RECREATIVO	11,470.72	-1,181.52	0.00	10,289.20	0.00	12,296.00	0.00	12,296.00	0.00	0.00	0.00	0.00
01 01 01 3 5 2 1	MANTENIMIENTO DE MOBILIARIO Y EQUIPO DE ADMINISTRACIÓN INCLUYE SEGURO	11,470.72	-1,181.52	0.00	10,289.20	0.00	12,296.00	0.00	12,296.00	0.00	0.00	0.00	0.00
01 01 01 3 5 7 0	INSTALACIÓN, REPARACIÓN Y MANTENIMIENTO DE MAQUINARIA, OTROS EQUIPOS Y HERRAMIENTA	24,788.16	72,410.32	0.00	97,198.48	0.00	82,086.00	0.00	82,086.00	0.00	0.00	0.00	0.00
01 01 01 3 5 7 1	REPARACIÓN Y MANTENIMIENTO DE MAQUINARIA	1,168.13	-1,168.13	0.00	0.00	0.00	0.00	0.00	0.00	0.00	0.00	0.00	0.00
01 01 01 3 5 7 2	REPARACIÓN Y MANTENIMIENTO DE VEHÍCULOS	23,620.03	73,578.45	0.00	97,198.48	0.00	82,086.00	0.00	82,086.00	0.00	0.00	0.00	0.00
01 01 01 3 6 0 0	SERVICIOS DE COMUNICACION SOCIAL Y PUBLICIDAD	5,000.00	-5,000.00	0.00	0.00	0.00	0.00	0.00	0.00	0.00	0.00	0.00	0.00
01 01 01 3 6 1 0	DIFUSIÓN POR RADIO, TELEVISIÓN Y OTROS MEDIOS DE MENSAJES SOBRE PROGRAMAS Y ACTIVIDADES GUBERNAMENTALES	5,000.00	-5,000.00	0.00	0.00	0.00	0.00	0.00	0.00	0.00	0.00	0.00	0.00
01 01 01 3 6 1 3	PUBLICACIÓN Y DIFUSIÓN MASIVA POR PRENSA DEL QUEHACER GUBERNAMENTAL	5,000.00	-5,000.00	0.00	0.00	0.00	0.00	0.00	0.00	0.00	0.00	0.00	0.00
01 01 01 3 7 0 0	SERVICIOS DE TRASLADO Y VIATICOS	10,017.29	4,224.71	0.00	14,242.00	0.00	14,242.00	0.00	14,242.00	0.00	0.00	0.00	0.00
01 01 01 3 7 4 0	AUTOTRANSPORTE	10,017.29	4,224.71	0.00	14,242.00	0.00	14,242.00	0.00	14,242.00	0.00	0.00	0.00	0.00
01 01 01 3 7 4 1	FLETES Y TRANSPORTES	10,017.29	4,224.71	0.00	14,242.00	0.00	14,242.00	0.00	14,242.00	0.00	0.00	0.00	0.00
01 01 01 3 8 0 0	SERVICIOS OFICIALES	61,924.03	199,922.64	0.00	261,846.67	0.00	241,911.17	0.00	241,911.17	0.00	0.00	0.00	0.00
01 01 01 3 8 2 0	GASTOS DE ORDEN SOCIAL Y CULTURAL	58,071.58	200,246.20	0.00	258,317.78	0.00	236,017.77	0.00	236,017.77	0.00	0.00	0.00	0.00
01 01 01 3 8 2 2	GASTOS POR CELEBRACIÓN DE ACTOS DE ORDEN SOCIAL	47,390.58	194,927.20	0.00	242,317.78	0.00	231,413.77	0.00	231,413.77	0.00	0.00	0.00	0.00
01 01 01 3 8 2 3	GASTOS POR CELEBRACIÓN DE ACTOS DE ORDEN CULTURAL	10,681.00	5,319.00	0.00	16,000.00	0.00	4,604.00	0.00	4,604.00	0.00	0.00	0.00	0.00
01 01 01 3 8 4 0	EXPOSICIONES	3,852.45	-323.56	0.00	3,528.89	0.00	5,893.40	0.00	5,893.40	0.00	0.00	0.00	0.00
01 01 01 3 8 4 1	INSTALACIÓN Y SOSTENIMIENTO DE EXPOSICIONES	3,852.45	-323.56	0.00	3,528.89	0.00	5,893.40	0.00	5,893.40	0.00	0.00	0.00	0.00
01 01 01 3 9 0 0	OTROS SERVICIOS GENERALES	60,855.36	4,360.87	0.00	65,216.23	0.00	48,033.56	0.00	48,033.56	0.00	0.00	0.00	0.00
01 01 01 3 9 2 0	IMPUESTOS Y DERECHOS	0.00	41,026.30	0.00	41,026.30	0.00	0.00	0.00	0.00	0.00	0.00	0.00	0.00
01 01 01 3 9 2 1	GASTOS DE ESCRITURACIÓN	0.00	41,026.30	0.00	41,026.30	0.00	0.00	0.00	0.00	0.00	0.00	0.00	0.00
01 01 01 3 9 9 0	OTROS SERVICIOS GENERALES	60,855.36	-36,665.43	0.00	24,189.93	0.00	48,033.56	0.00	48,033.56	0.00	0.00	0.00	0.00
01 01 01 3 9 9 1	OTROS SERVICIOS GENERALES	60,855.36	-36,665.43	0.00	24,189.93	0.00	48,033.56	0.00	48,033.56	0.00	0.00	0.00	0.00
01 01 01 4 0 0 0	TRANSFERENCIAS, ASIGNACIONES, SUBSIDIOS Y OTRAS AYUDAS	985,721.54	103,636.58	0.00	1,089,358.12	0.00	1,089,358.12	0.00	1,089,358.12	0.00	0.00	0.00	0.00
01 01 01 4 2 0 0	TRANSFERENCIAS AL RESTO DEL SECTOR PUBLICO	500,000.00	0.00	0.00	500,000.00	0.00	500,000.00	0.00	500,000.00	0.00	0.00	0.00	0.00
01 01 01 4 2 4 0	TRANSFERENCIAS OTORGADAS A ENTIDADES FEDERATIVAS Y MUNICIPIOS	500,000.00	0.00	0.00	500,000.00	0.00	500,000.00	0.00	500,000.00	0.00	0.00	0.00	0.00
01 01 01 4 4 0 0	AYUDAS SOCIALES	49,999.75	-4,899.75	0.00	45,100.00	0.00	45,100.00	0.00	45,100.00	0.00	0.00	0.00	0.00
01 01 01 4 4 1 0	AYUDAS SOCIALES A PERSONAS	32,399.75	12,700.25	0.00	45,100.00	0.00	45,100.00	0.00	45,100.00	0.00	0.00	0.00	0.00



MUNICIPIO DE COQUIMATLAN, COL.
Sistema Integral de Contabilidad Gubernamental
ESTADO ANALITICO DEL EJERCICIO DEL PRESUPUESTO DE EGRESOS
DEL 1 DE MARZO AL 31 DE MARZO DE 2020

Análisis por: Fuente de Financiamiento -- Objeto del Gasto


Clave Presupuestaria	Descripción	Apr	Mar-Mar	AyR	Mar-Mar	DpC	Mar-Mar	Dev	Mar-Mar	Pag	Mar-Mar	SEje	Mar-Mar
FF-OF-RF-Cap-Con-PGen-PEsp													
01 01 01	4 4 7 0	AYUDAS SOCIALES A ENTIDADES DE INTERÉS PÚBLICO	17,600.00	-17,600.00	0.00	0.00	0.00	0.00	0.00	0.00	0.00	0.00	0.00
01 01 01	4 5 0 0	PENSIONES Y JUBILACIONES	435,721.79	108,536.33	0.00	0.00	544,258.12	544,258.12	544,258.12	544,258.12	0.00	0.00	0.00
01 01 01	4 5 2 0	JUBILACIONES	435,721.79	108,536.33	0.00	0.00	544,258.12	544,258.12	544,258.12	544,258.12	0.00	0.00	0.00
01 01 01	9 0 0 0	DEUDA PUBLICA	140,824.31	106,505.72	140,824.31	0.00	0.00	106,505.72	239,885.42	239,885.42	140,824.31	0.00	140,824.31
01 01 01	9 1 0 0	AMORTIZACION DE LA DEUDA PUBLICA	0.00	52,360.81	0.00	0.00	52,360.81	52,360.81	52,360.81	52,360.81	0.00	0.00	0.00
01 01 01	9 1 1 0	AMORTIZACION DE LA DEUDA INTERNA CON INSTITUCIONES DE CRÉDITO	0.00	52,360.81	0.00	0.00	52,360.81	52,360.81	52,360.81	52,360.81	0.00	0.00	0.00
01 01 01	9 1 1 3	PRESTAMO BANOBRAS CREDITO NO. 7178	0.00	36,786.61	0.00	0.00	36,786.61	36,786.61	36,786.61	36,786.61	0.00	0.00	0.00
01 01 01	9 1 1 4	PRESTAMO BANOBRAS CREDITO NO. 7211	0.00	15,574.20	0.00	0.00	15,574.20	15,574.20	15,574.20	15,574.20	0.00	0.00	0.00
01 01 01	9 2 0 0	INTERESES DE LA DEUDA PUBLICA	0.00	54,144.91	0.00	0.00	54,144.91	54,144.91	54,144.91	54,144.91	0.00	0.00	0.00
01 01 01	9 2 1 0	INTERESES DE LA DEUDA INTERNA CON INSTITUCIONES DE CRÉDITO	0.00	54,144.91	0.00	0.00	54,144.91	54,144.91	54,144.91	54,144.91	0.00	0.00	0.00
01 01 01	9 4 0 0	GASTOS DE LA DEUDA PUBLICA	112,108.00	0.00	112,108.00	0.00	0.00	0.00	0.00	0.00	112,108.00	0.00	112,108.00
01 01 01	9 4 2 0	GASTOS DE LA DEUDA PÚBLICA EXTERNA	112,108.00	0.00	112,108.00	0.00	0.00	0.00	0.00	0.00	112,108.00	0.00	112,108.00
01 01 01	9 9 0 0	ADEUDOS DE EJERCICIOS FISCALES ANTERIORES (ADEFAS)	28,716.31	0.00	28,716.31	0.00	0.00	0.00	133,379.70	133,379.70	28,716.31	0.00	28,716.31
01 01 01	9 9 1 0	ADEFAS	28,716.31	0.00	28,716.31	0.00	0.00	0.00	133,379.70	133,379.70	28,716.31	0.00	28,716.31
01 01 01	9 9 1 1	ADEFAS	28,716.31	0.00	28,716.31	0.00	0.00	0.00	133,379.70	133,379.70	28,716.31	0.00	28,716.31
01 04	1 0 0 0	INGRESOS PROPIOS	64,234.50	1,372.60	64,234.50	0.00	1,372.60	1,372.60	1,372.60	1,372.60	64,234.50	0.00	64,234.50
01 04 01	1 0 0 0	INGRESOS PROPIOS	64,234.50	1,372.60	64,234.50	0.00	1,372.60	1,372.60	1,372.60	1,372.60	64,234.50	0.00	64,234.50
01 04 01	1 3 0 0	SERVICIOS PERSONALES	64,234.50	1,372.60	64,234.50	0.00	1,372.60	1,372.60	1,372.60	1,372.60	64,234.50	0.00	64,234.50
01 04 01	1 3 0 0	REMUNERACIONES ADICIONALES Y ESPECIALES	64,234.50	0.00	64,234.50	0.00	0.00	0.00	0.00	0.00	64,234.50	0.00	64,234.50
01 04 01	1 3 2 0	PRIMAS DE VACACIONES, DOMINICAL Y GRATIFICACIÓN DE FIN DE AÑO	64,234.50	0.00	64,234.50	0.00	0.00	0.00	0.00	0.00	64,234.50	0.00	64,234.50
01 04 01	1 3 2 6	CAMASTA NAVIDEÑA	21,411.50	0.00	21,411.50	0.00	0.00	0.00	0.00	0.00	21,411.50	0.00	21,411.50
01 04 01	1 3 2 7	CUESTA ENERO	21,411.50	0.00	21,411.50	0.00	0.00	0.00	0.00	0.00	21,411.50	0.00	21,411.50
01 04 01	1 3 2 9	AYUDA FIN DE AÑO	21,411.50	0.00	21,411.50	0.00	0.00	0.00	0.00	0.00	21,411.50	0.00	21,411.50
01 04 01	1 5 0 0	OTRAS PRESTACIONES SOCIALES Y ECONOMICAS	0.00	1,372.60	0.00	0.00	1,372.60	1,372.60	1,372.60	1,372.60	0.00	0.00	0.00
01 04 01	1 5 4 0	PRESTACIONES CONTRACTUALES	0.00	1,372.60	0.00	0.00	1,372.60	1,372.60	1,372.60	1,372.60	0.00	0.00	0.00
01 04 01	1 5 4 54	GUARDERIA	0.00	1,372.60	0.00	0.00	1,372.60	1,372.60	1,372.60	1,372.60	0.00	0.00	0.00
02		ETIQUETADO	2,374,740.33	-258,844.46	1,215,141.74	900,754.13	1,321,133.42	1,321,133.42	1,321,133.42	1,321,133.42	1,215,141.74	0.00	1,215,141.74
02 05	01	RECURSOS FEDERALES	2,374,740.33	-258,844.46	1,215,141.74	900,754.13	1,321,133.42	1,321,133.42	1,321,133.42	1,321,133.42	1,215,141.74	0.00	1,215,141.74
02 05 01	6 0 0 0	FONDO DE INFRAESTRUCTURA SOCIAL MUNICIPAL	1,149,211.33	65,930.41	1,215,141.74	0.00	0.00	0.00	0.00	0.00	1,215,141.74	0.00	1,215,141.74
02 05 01	6 1 0 0	INVERSION PUBLICA	1,149,211.33	65,930.41	1,215,141.74	0.00	0.00	0.00	0.00	0.00	1,215,141.74	0.00	1,215,141.74
02 05 01	6 1 0 0	OBRA PUBLICA EN BIENES DE DOMINIO PUBLICO	1,149,211.33	65,930.41	1,215,141.74	0.00	0.00	0.00	0.00	0.00	1,215,141.74	0.00	1,215,141.74
02 05 01	6 1 9 0	TRABAJOS DE ACABADOS EN EDIFICACIONES Y OTROS TRABAJOS ESPECIALIZADOS	1,149,211.33	65,930.41	1,215,141.74	0.00	0.00	0.00	0.00	0.00	1,215,141.74	0.00	1,215,141.74
02 05 01	6 1 9 19	CONSTRUCCIÓN DE OTRAS OBRAS DE URBANIZACIÓN	1,149,211.33	65,930.41	1,215,141.74	0.00	0.00	0.00	0.00	0.00	1,215,141.74	0.00	1,215,141.74



MUNICIPIO DE COQUIMATLAN, COL.
Sistema Integral de Contabilidad Gubernamental
ESTADO ANALITICO DEL EJERCICIO DEL PRESUPUESTO DE EGRESOS
DEL 1 DE MARZO AL 31 DE MARZO DE 2020

Análisis por: Fuente de Financiamiento -- Objeto del Gasto

Clave Presupuestaria	Descripción	Apr	Mar-Mar	AyR	Mar-Mar	DpC	Mar-Mar	Dev	Mar-Mar	Pag	Mar-Mar	SEje	Mar-Mar
FF-OF-RF-Cap-Con-PGen-PEsp													
02 05 02	FONDO DE FORTALECIMIENTO SOCIAL MUNICIPAL		1,225,529.00	-324,774.87		0.00	900,754.13		1,321,133.42		0.00	0.00	
02 05 02	SERVICIOS PERSONALES		749,441.56	36,054.87		0.00	785,496.43		869,596.03		0.00	0.00	
02 05 02	REMUNERACIONES AL PERSONAL DE CARACTER PERMANENTE		575,694.04	-3,310.04		0.00	572,384.00		572,384.00		0.00	0.00	
02 05 02	DIETAS		12,574.00	14,554.00		0.00	27,128.00		27,128.00		0.00	0.00	
02 05 02	COMPENSACIONES		12,574.00	14,554.00		0.00	27,128.00		27,128.00		0.00	0.00	
02 05 02	SUELDOS BASE AL PERSONAL PERMANENTE		563,120.04	-17,864.04		0.00	545,256.00		545,256.00		0.00	0.00	
02 05 02	SUELDO		545,536.71	-19,280.71		0.00	526,256.00		526,256.00		0.00	0.00	
02 05 02	QUINQUENIOS		17,583.33	1,416.67		0.00	19,000.00		19,000.00		0.00	0.00	
02 05 02	REMUNERACIONES ADICIONALES Y ESPECIALES		0.00	5,000.00		0.00	5,000.00		5,000.00		0.00	0.00	
02 05 02	PRIMAS DE VACACIONES, DOMINICAL Y GRATIFICACIÓN DE FIN DE AÑO		0.00	5,000.00		0.00	5,000.00		5,000.00		0.00	0.00	
02 05 02	PRIMA VACACIONAL		0.00	5,000.00		0.00	5,000.00		5,000.00		0.00	0.00	
02 05 02	SEGURIDAD SOCIAL		106,696.44	59,767.99		0.00	166,464.43		250,564.03		0.00	0.00	
02 05 02	APORTACIONES DE SEGURIDAD SOCIAL		106,696.44	59,767.99		0.00	166,464.43		250,564.03		0.00	0.00	
02 05 02	CUOTAS AL IMSS		106,696.44	59,767.99		0.00	166,464.43		250,564.03		0.00	0.00	
02 05 02	OTRAS PRESTACIONES SOCIALES Y ECONOMICAS		67,051.08	-25,403.08		0.00	41,648.00		41,648.00		0.00	0.00	
02 05 02	PRESTACIONES CONTRACTUALES		67,051.08	-25,403.08		0.00	41,648.00		41,648.00		0.00	0.00	
02 05 02	CANASTA BÁSICA		67,051.08	-25,403.08		0.00	41,648.00		41,648.00		0.00	0.00	
02 05 02	MATERIALES Y SUMINISTROS		172,255.87	-49,039.17		0.00	123,216.70		103,540.39		0.00	0.00	
02 05 02	MATERIALES DE ADMINISTRACION, EMISION DE DOCUMENTOS Y ARTICULOS OFICIALES		14,045.21	-10,112.81		0.00	3,932.40		4,072.47		0.00	0.00	
02 05 02	MATERIALES, ÚTILES Y EQUIPOS MENORES DE OFICINA		14,045.21	-10,112.81		0.00	3,932.40		4,072.47		0.00	0.00	
02 05 02	MATERIAL Y ÚTILES DE OFICINA		4,045.21	-112.81		0.00	3,932.40		4,072.47		0.00	0.00	
02 05 02	MATERIAL DE LIMPIEZA		0.00	0.00		0.00	0.00		0.00		0.00	0.00	
02 05 02	EQUIPOS MENORES DE OFICINA		10,000.00	-10,000.00		0.00	0.00		0.00		0.00	0.00	
02 05 02	COMBUSTIBLES, LUBRICANTES Y ADITIVOS		140,666.66	-21,382.36		0.00	119,284.30		99,467.92		0.00	0.00	
02 05 02	COMBUSTIBLES, LUBRICANTES Y ADITIVOS		140,666.66	-21,382.36		0.00	119,284.30		99,467.92		0.00	0.00	
02 05 02	GASOLINA		140,666.66	-21,382.36		0.00	119,284.30		99,467.92		0.00	0.00	
02 05 02	VESTUARIO, BLANCOS, PRENDAS DE PROTECCION Y ARTICULOS DEPORTIVOS		0.00	0.00		0.00	0.00		0.00		0.00	0.00	
02 05 02	VESTUARIO Y UNIFORMES		0.00	0.00		0.00	0.00		0.00		0.00	0.00	
02 05 02	UNIFORMES		0.00	0.00		0.00	0.00		0.00		0.00	0.00	
02 05 02	MATERIALES Y SUMINISTROS PARA SEGURIDAD		17,544.00	-17,544.00		0.00	0.00		0.00		0.00	0.00	
02 05 02	MATERIALES DE SEGURIDAD PÚBLICA		17,544.00	-17,544.00		0.00	0.00		0.00		0.00	0.00	
02 05 02	OTROS MATERIALES DE SEGURIDAD PÚBLICA		17,544.00	-17,544.00		0.00	0.00		0.00		0.00	0.00	
02 05 02	SERVICIOS GENERALES		303,831.57	-311,790.57		0.00	-7,959.00		347,997.00		0.00	0.00	
02 05 02	SERVICIOS BÁSICOS		271,454.99	-287,217.99		0.00	-15,763.00		346,797.00		0.00	0.00	



MUNICIPIO DE COQUIMATLAN, COL.
Sistema Integral de Contabilidad Gubernamental
ESTADO ANALITICO DEL EJERCICIO DEL PRESUPUESTO DE EGRESOS
DEL 1 DE MARZO AL 31 DE MARZO DE 2020

Análisis por: Fuente de Financiamiento -- Objeto del Gasto

Clave Presupuestaria	Descripción	Apr	Mar-Mar	AYR	Mar-Mar	DpC	Mar-Mar	Dev	Mar-Mar	Pag	Mar-Mar	SEje	Mar-Mar
FF-OF-RF-Cap-Con-PGen-PEsp		Mar-Mar	Mar-Mar	Mar-Mar	Mar-Mar	Mar-Mar	Mar-Mar	Mar-Mar	Mar-Mar	Mar-Mar	Mar-Mar	Mar-Mar	Mar-Mar
02 05 02 3 1 1 0	ENERGÍA ELÉCTRICA	240,455.00	-282,703.00	0.00	0.00	-42,248.00	320,312.00	0.00	0.00	0.00	0.00	0.00	0.00
02 05 02 3 1 1 2	ENERGÍA ELÉCTRICA DE ALUMBRADO PÚBLICO	240,455.00	-282,703.00	0.00	0.00	-42,248.00	320,312.00	0.00	0.00	0.00	0.00	0.00	0.00
02 05 02 3 1 4 0	TELEFONÍA TRADICIONAL	9,166.66	-4,483.66	0.00	0.00	4,683.00	4,683.00	0.00	0.00	0.00	0.00	0.00	0.00
02 05 02 3 1 4 1	SERVICIO TELEFÓNICO CONVENCIONAL	9,166.66	-4,483.66	0.00	0.00	4,683.00	4,683.00	0.00	0.00	0.00	0.00	0.00	0.00
02 05 02 3 1 7 0	SERVICIOS DE ACCESO A INTERNET REDES Y PROCESAMIENTO DE INFORMACIÓN	21,833.33	-31.33	0.00	0.00	21,802.00	21,802.00	0.00	0.00	0.00	0.00	0.00	0.00
02 05 02 3 1 7 5	MANEJO Y ADMINISTRACIÓN DE SERVIDORES	21,833.33	-31.33	0.00	0.00	21,802.00	21,802.00	0.00	0.00	0.00	0.00	0.00	0.00
02 05 02 3 1 9 0	SERVICIOS INTEGRALES Y OTROS SERVICIOS	0.00	0.00	0.00	0.00	0.00	0.00	0.00	0.00	0.00	0.00	0.00	0.00
02 05 02 3 1 9 3	SERVICIOS DE RADIOCOMUNICACIÓN	0.00	0.00	0.00	0.00	0.00	0.00	0.00	0.00	0.00	0.00	0.00	0.00
02 05 02 3 5 0 0	SERVICIOS DE INSTALACION, REPARACION, MANTENIMIENTO Y CONSERVACION	26,458.33	-18,654.33	0.00	0.00	7,804.00	1,200.00	0.00	0.00	0.00	0.00	0.00	0.00
02 05 02 3 5 7 0	INSTALACIÓN, REPARACIÓN Y MANTENIMIENTO DE MAQUINARIA, OTROS EQUIPOS Y HERRAMIENTA	26,458.33	-18,654.33	0.00	0.00	7,804.00	1,200.00	0.00	0.00	0.00	0.00	0.00	0.00
02 05 02 3 5 7 2	REPARACIÓN Y MANTENIMIENTO DE VEHÍCULOS	26,458.33	-18,654.33	0.00	0.00	7,804.00	1,200.00	0.00	0.00	0.00	0.00	0.00	0.00
02 05 02 3 8 0 0	SERVICIOS OFICIALES	1,200.00	-1,200.00	0.00	0.00	0.00	0.00	0.00	0.00	0.00	0.00	0.00	0.00
02 05 02 3 8 2 0	GASTOS DE ORDEN SOCIAL Y CULTURAL	1,200.00	-1,200.00	0.00	0.00	0.00	0.00	0.00	0.00	0.00	0.00	0.00	0.00
02 05 02 3 8 2 3	GASTOS POR CELEBRACIÓN DE ACTOS DE ORDEN CULTURAL	1,200.00	-1,200.00	0.00	0.00	0.00	0.00	0.00	0.00	0.00	0.00	0.00	0.00
02 05 02 3 9 0 0	OTROS SERVICIOS GENERALES	4,718.25	-4,718.25	0.00	0.00	0.00	0.00	0.00	0.00	0.00	0.00	0.00	0.00
02 05 02 3 9 9 0	OTROS SERVICIOS GENERALES	4,718.25	-4,718.25	0.00	0.00	0.00	0.00	0.00	0.00	0.00	0.00	0.00	0.00
02 05 02 3 9 9 1	OTROS SERVICIOS GENERALES	4,718.25	-4,718.25	0.00	0.00	0.00	0.00	0.00	0.00	0.00	0.00	0.00	0.00

TOTAL: 7,762,495.26 -328,808.10 1,455,750.55 5,977,936.61 6,536,043.52 1,455,750.55



MUNICIPIO DE COQUIMATLAN, COL.
Sistema Integral de Contabilidad Gubernamental
ESTADO ANALITICO DEL EJERCICIO DEL PRESUPUESTO DE EGRESOS
DEL 1 DE ENERO AL 31 DE MARZO DE 2020

Análisis por: Fuente de Financiamiento -- Objeto del Gasto


Clave Presupuestaria	Descripción	Apr	Ene-Mar	AyR	Ene-Mar	DpC	Ene-Mar	Dev	Ene-Mar	Pag	Ene-Mar	SEje	Ene-Mar
FF-OF-RF-Cap-Con-PGen-PEsp													
01	NO ETIQUETADO	16,333,752.15	221,826.97	-7,476,822.30	24,032,401.42	16,059,030.80	-7,476,822.30						
01 01	RECURSOS FISCALES	16,141,048.65	346,178.17	-7,541,056.80	24,028,283.62	16,054,913.00	-7,541,056.80						
01 01 01	RECURSOS PROPIOS	16,141,048.65	346,178.17	-7,541,056.80	24,028,283.62	16,054,913.00	-7,541,056.80						
01 01 01 1	SERVICIOS PERSONALES	9,697,161.14	334,908.91	0.00	10,032,070.05	9,950,469.65	0.00						
01 01 01 1 1	REMUNERACIONES AL PERSONAL DE CARACTER PERMANENTE	5,015,346.24	-48,274.26	0.00	4,967,071.98	4,967,071.98	0.00						
01 01 01 1 1 3	SUELDOS BASE AL PERSONAL PERMANENTE	5,015,346.24	-48,274.26	0.00	4,967,071.98	4,967,071.98	0.00						
01 01 01 1 1 3 1	SUELDO	3,330,277.51	165,846.88	0.00	3,496,124.39	3,496,124.39	0.00						
01 01 01 1 1 3 2	SOBRE SUELDO	1,202,940.78	-135,797.23	0.00	1,067,143.55	1,067,143.55	0.00						
01 01 01 1 1 3 3	QUINQUENIOS	482,127.95	-78,323.91	0.00	403,804.04	403,804.04	0.00						
01 01 01 1 3	REMUNERACIONES ADICIONALES Y ESPECIALES	824,592.32	-83,864.35	0.00	740,727.97	740,727.97	0.00						
01 01 01 1 3 2	PRIMAS DE VACACIONES, DOMINICAL Y GRATIFICACIÓN DE FIN DE AÑO	30,000.00	-4,000.00	0.00	26,000.00	26,000.00	0.00						
01 01 01 1 3 2 3	PRIMA DE RIESGO	30,000.00	-4,000.00	0.00	26,000.00	26,000.00	0.00						
01 01 01 1 3 4	COMPENSACIONES	794,592.32	-79,864.35	0.00	714,727.97	714,727.97	0.00						
01 01 01 1 3 4 1	COMPENSACIONES	794,592.32	-79,864.35	0.00	714,727.97	714,727.97	0.00						
01 01 01 1 4	SEGURIDAD SOCIAL	470,176.11	-353,759.01	0.00	116,417.10	116,417.10	0.00						
01 01 01 1 4 1	APORTACIONES DE SEGURIDAD SOCIAL	470,176.11	-353,759.01	0.00	116,417.10	116,417.10	0.00						
01 01 01 1 4 1 1	CUOTAS AL IMSS	338,037.15	-338,037.15	0.00	0.00	0.00	0.00						
01 01 01 1 4 1 2	PREVISIÓN SOCIAL MÚLTIPLE	132,138.96	-15,721.86	0.00	116,417.10	116,417.10	0.00						
01 01 01 1 5	OTRAS PRESTACIONES SOCIALES Y ECONOMICAS	2,906,976.18	834,838.64	0.00	3,741,814.82	3,660,214.42	0.00						
01 01 01 1 5 1	CUOTAS PARA EL FONDO DE AHORRO Y FONDO DE TRABAJO	962,317.48	1,285,866.24	0.00	2,248,183.72	2,166,583.32	0.00						
01 01 01 1 5 1 1	FONDO DE AHORRO	145,071.52	-16,770.21	0.00	128,301.31	128,301.31	0.00						
01 01 01 1 5 1 2	FONDO DE PENSIONES	328,245.96	154,941.01	0.00	483,186.97	401,586.57	0.00						
01 01 01 1 5 1 3	LAUDOS	489,000.00	1,147,695.44	0.00	1,636,695.44	1,636,695.44	0.00						
01 01 01 1 5 4	PRESTACIONES CONTRACTUALES	1,944,658.70	-451,027.60	0.00	1,493,631.10	1,493,631.10	0.00						
01 01 01 1 5 4 3	APOYO PARA ADQUISICIÓN DE LENTES	1,985.22	-1,310.17	0.00	675.05	675.05	0.00						
01 01 01 1 5 4 9	AYUDA DE TRANSPORTE	247,179.60	-29,105.15	0.00	218,074.45	218,074.45	0.00						
01 01 01 1 5 4 10	AYUDA PARA RENTA	202,094.58	-24,045.14	0.00	178,049.44	178,049.44	0.00						
01 01 01 1 5 4 16	BECA MÉDICA ANUAL	16,200.00	-8,440.72	0.00	7,759.28	7,759.28	0.00						
01 01 01 1 5 4 17	BECAS	98,482.11	-15,379.79	0.00	83,102.32	83,102.32	0.00						
01 01 01 1 5 4 24	BONO DE ASISTENCIA PERFECTA	406,943.88	-72,064.77	0.00	334,879.11	334,879.11	0.00						
01 01 01 1 5 4 25	BONO DE CUMPLEAÑOS	16,100.00	-2,100.00	0.00	14,000.00	14,000.00	0.00						
01 01 01 1 5 4 39	BONO EXTRAORDINARIO ANUAL	131,664.89	-10,901.39	0.00	120,763.50	120,763.50	0.00						
01 01 01 1 5 4 42	BONO PRODUCTIVIDAD	400,420.66	-236,111.49	0.00	164,309.17	164,309.17	0.00						
01 01 01 1 5 4 46	CANASTA BÁSICA	376,851.36	-44,837.80	0.00	332,013.56	332,013.56	0.00						



MUNICIPIO DE COQUIMATLAN, COL.
Sistema Integral de Contabilidad Gubernamental
ESTADO ANALITICO DEL EJERCICIO DEL PRESUPUESTO DE EGRESOS
DEL 1 DE ENERO AL 31 DE MARZO DE 2020

Análisis por: Fuente de Financiamiento -- Objeto del Gasto

Clave Presupuestaria	Descripción	Apr	Ene-Mar	AyR	Ene-Mar	DpC	Ene-Mar	Dev	Ene-Mar	Pag	Ene-Mar	SEje	Ene-Mar
FF-OF-RF-Cap-Con-PGen-PEsp													
01 01 01 1 5 4 54	GUARDERIA		22,647.90	-4,804.10		0.00	17,843.80		17,843.80		17,843.80		0.00
01 01 01 1 5 4 58	BONO DE NIVELACION FAMILIAR		24,088.50	-1,927.08		0.00	22,161.42		22,161.42		22,161.42		0.00
01 01 01 1 7 0 0	PAGO DE ESTIMULOS A SERVIDORES PUBLICOS		480,070.29	-14,032.11		0.00	466,038.18		466,038.18		466,038.18		0.00
01 01 01 1 7 1 0	ESTIMULOS		480,070.29	-14,032.11		0.00	466,038.18		466,038.18		466,038.18		0.00
01 01 01 1 7 1 2	GASTOS DE REPRESENTACION		480,070.29	-14,032.11		0.00	466,038.18		466,038.18		466,038.18		0.00
01 01 01 2 0 0 0	MATERIALES Y SUMINISTROS		1,070,617.19	-432,558.13		35,550.90	602,508.16		602,508.16		545,544.79		35,550.90
01 01 01 2 1 0 0	MATERIALES DE ADMINISTRACION, EMISION DE DOCUMENTOS Y ARTICULOS OFICIALES		207,553.70	-91,856.76		0.00	115,696.94		115,696.94		110,900.80		0.00
01 01 01 2 1 1 0	MATERIALES, ÚTILES Y EQUIPOS MENORES DE OFICINA		207,553.70	-91,856.76		0.00	115,696.94		115,696.94		110,900.80		0.00
01 01 01 2 1 1 1	MATERIAL Y ÚTILES DE OFICINA		93,347.13	-36,284.99		0.00	57,062.14		57,062.14		56,782.17		0.00
01 01 01 2 1 1 2	MATERIAL DE LIMPIEZA		47,519.42	-9,150.64		0.00	38,368.78		38,368.78		38,368.78		0.00
01 01 01 2 1 1 3	MATERIAL DE IMPRESION Y REPRODUCCION		10,284.02	-6,166.02		0.00	4,118.00		4,118.00		2,668.00		0.00
01 01 01 2 1 1 4	MATERIAL Y ÚTILES DE IMPRESION		55,404.13	-39,256.11		0.00	16,148.02		16,148.02		13,081.85		0.00
01 01 01 2 1 1 5	MATERIAL PARA PROCESAMIENTO INFORMÁTICO		999.00	-999.00		0.00	0.00		0.00		0.00		0.00
01 01 01 2 4 0 0	MATERIALES Y ARTICULOS DE CONSTRUCCION Y DE REPARACION		39,682.25	-6,750.37		0.00	32,931.88		32,931.88		15,523.42		0.00
01 01 01 2 4 6 0	MATERIAL ELÉCTRICO Y ELECTRÓNICO		24,773.36	3,516.70		0.00	28,290.06		28,290.06		10,881.60		0.00
01 01 01 2 4 6 1	MATERIAL ELÉCTRICO Y ELECTRÓNICO PARA OFICINAS ADMINISTRATIVAS		11,440.79	-9,232.79		0.00	2,208.00		2,208.00		2,208.00		0.00
01 01 01 2 4 6 2	MATERIAL ELÉCTRICO PARA EL SISTEMA DE ALUMBRADO PUBLICO		13,332.57	12,749.49		0.00	26,082.06		26,082.06		8,673.60		0.00
01 01 01 2 4 9 0	OTROS MATERIALES Y ARTÍCULOS DE CONSTRUCCION Y REPARACION		14,908.89	-10,267.07		0.00	4,641.82		4,641.82		4,641.82		0.00
01 01 01 2 4 9 1	OTROS MATERIALES Y ARTÍCULOS DE CONSTRUCCION Y REPARACION		14,908.89	-10,267.07		0.00	4,641.82		4,641.82		4,641.82		0.00
01 01 01 2 5 0 0	PRODUCTOS QUIMICOS, FARMACEUTICOS Y DE LABORATORIO		15,051.33	-5,265.56		0.00	9,785.77		9,785.77		9,785.77		0.00
01 01 01 2 5 2 0	FERTILIZANTES, PESTICIDAS Y OTROS AGROQUÍMICOS		259.99	940.01		0.00	1,200.00		1,200.00		1,200.00		0.00
01 01 01 2 5 2 1	HERBICIDAS Y PLAGUICIDAS.		259.99	940.01		0.00	1,200.00		1,200.00		1,200.00		0.00
01 01 01 2 5 3 0	MEDICINAS Y PRODUCTOS FARMACÉUTICOS		14,791.34	-6,205.57		0.00	8,585.77		8,585.77		8,585.77		0.00
01 01 01 2 5 3 1	MEDICINAS Y PRODUCTOS FARMACÉUTICOS DE APLICACION HUMANA Y ANIMAL.		14,791.34	-6,205.57		0.00	8,585.77		8,585.77		8,585.77		0.00
01 01 01 2 6 0 0	COMBUSTIBLES, LUBRICANTES Y ADITIVOS		481,569.49	-58,388.82		0.10	423,180.57		423,180.57		389,476.70		0.10
01 01 01 2 6 1 0	COMBUSTIBLES, LUBRICANTES Y ADITIVOS		481,569.49	-58,388.82		0.10	423,180.57		423,180.57		389,476.70		0.10
01 01 01 2 6 1 1	GASOLINA		481,569.49	-58,388.82		0.10	423,180.57		423,180.57		389,476.70		0.10
01 01 01 2 7 0 0	VESTUARIO, BLANCOS, PRENDAS DE PROTECCION Y ARTICULOS DEPORTIVOS		228,230.68	-211,035.88		0.00	17,194.80		17,194.80		17,194.80		0.00
01 01 01 2 7 1 0	VESTUARIO Y UNIFORMES		151,883.97	-149,033.97		0.00	2,850.00		2,850.00		2,850.00		0.00



MUNICIPIO DE COQUIMATLAN, COL.
Sistema Integral de Contabilidad Gubernamental
ESTADO ANALITICO DEL EJERCICIO DEL PRESUPUESTO DE EGRESOS
DEL 1 DE ENERO AL 31 DE MARZO DE 2020

Análisis por: Fuente de Financiamiento -- Objeto del Gasto

Clave Presupuestaria	Descripción	Apr	Ene-Mar	AyR	Ene-Mar	DpC	Ene-Mar	Dev	Ene-Mar	Pag	Ene-Mar	SEje	Ene-Mar
FF-OF-RF-Cap-Con-PGen-PEsp													
01 01 01 2 7 1 1	UNIFORMES	151,883.97	-149,033.97	0.00	0.00	2,850.00	2,850.00	0.00	2,850.00	2,850.00	2,850.00	0.00	0.00
01 01 01 2 7 2 0	PRENDAS DE SEGURIDAD Y PROTECCIÓN PERSONAL	1,465.92	6,883.68	0.00	0.00	8,349.60	8,349.60	0.00	8,349.60	8,349.60	8,349.60	0.00	0.00
01 01 01 2 7 2 1	ROPA Y EQUIPO DE SEGURIDAD	1,465.92	6,883.68	0.00	0.00	8,349.60	8,349.60	0.00	8,349.60	8,349.60	8,349.60	0.00	0.00
01 01 01 2 7 3 0	ARTÍCULOS DEPORTIVOS	74,880.79	-68,885.59	0.00	0.00	5,995.20	5,995.20	0.00	5,995.20	5,995.20	5,995.20	0.00	0.00
01 01 01 2 7 3 1	BALONES, REDES, TROFEOS, RAQUETAS Y GUANTES	16,992.79	-12,992.79	0.00	0.00	4,000.00	4,000.00	0.00	4,000.00	4,000.00	4,000.00	0.00	0.00
01 01 01 2 7 3 2	OTROS ARTÍCULOS DEPORTIVOS	57,888.00	-55,892.80	0.00	0.00	1,995.20	1,995.20	0.00	1,995.20	1,995.20	1,995.20	0.00	0.00
01 01 01 2 8 0 0	MATERIALES Y SUMINISTROS PARA SEGURIDAD	4,640.00	-3,739.20	0.80	0.80	900.00	900.00	0.00	900.00	900.00	900.00	0.80	0.80
01 01 01 2 8 2 0	MATERIALES DE SEGURIDAD PÚBLICA	4,640.00	-3,739.20	0.80	0.80	900.00	900.00	0.00	900.00	900.00	900.00	0.80	0.80
01 01 01 2 8 2 1	MUNICIONES, ESPOLETAS, CARGAS, GRANADAS, CARTUCHOS Y BALAS.	4,640.00	-3,739.20	0.80	0.80	900.00	900.00	0.00	900.00	900.00	900.00	0.80	0.80
01 01 01 2 9 0 0	HERRAMIENTAS, REFACCIONES Y ACCESORIOS MENORES	93,889.74	-55,521.54	35,550.00	35,550.00	2,818.20	2,818.20	0.00	2,818.20	2,818.20	2,818.20	35,550.00	35,550.00
01 01 01 2 9 4 0	REFACCIONES Y ACCESORIOS MENORES DE EQUIPO DE COMPUTO Y TECNOLOGÍAS DE LA INFORMACIÓN	8,497.58	-5,679.38	0.00	0.00	2,818.20	2,818.20	0.00	2,818.20	2,818.20	2,818.20	0.00	0.00
01 01 01 2 9 4 1	REFACCIONES Y ACCESORIOS MENORES PARA EQUIPOS DE COMPUTO	8,497.58	-5,679.38	0.00	0.00	2,818.20	2,818.20	0.00	2,818.20	2,818.20	2,818.20	0.00	0.00
01 01 01 2 9 6 0	REFACCIONES Y ACCESORIOS MENORES DE EQUIPO DE TRANSPORTE	77,712.00	-42,162.00	35,550.00	35,550.00	0.00	0.00	0.00	0.00	0.00	0.00	35,550.00	35,550.00
01 01 01 2 9 6 1	REFACCIONES Y ACCESORIOS MENORES DE EQUIPO DE TRANSPORTE	77,712.00	-42,162.00	35,550.00	35,550.00	0.00	0.00	0.00	0.00	0.00	0.00	35,550.00	35,550.00
01 01 01 2 9 9 0	REFACCIONES Y ACCESORIOS MENORES OTROS BIENES MUEBLES	7,680.16	-7,680.16	0.00	0.00	0.00	0.00	0.00	0.00	0.00	0.00	0.00	0.00
01 01 01 2 9 9 1	OTRAS REFACCIONES Y ACCESORIOS MENORES	7,680.16	-7,680.16	0.00	0.00	0.00	0.00	0.00	0.00	0.00	0.00	0.00	0.00
01 01 01 3 0 0 0	SERVICIOS GENERALES	1,966,870.55	-637,326.39	0.00	0.00	1,329,544.16	1,329,544.16	0.00	1,329,544.16	1,329,544.16	1,122,503.22	0.00	0.00
01 01 01 3 1 0 0	SERVICIOS BÁSICOS	716,241.61	-518,412.61	0.00	0.00	197,829.00	197,829.00	0.00	197,829.00	197,829.00	136,267.00	0.00	0.00
01 01 01 3 1 1 0	ENERGÍA ELÉCTRICA	657,478.61	-485,029.61	0.00	0.00	172,449.00	172,449.00	0.00	172,449.00	172,449.00	110,887.00	0.00	0.00
01 01 01 3 1 1 1	ENERGÍA ELÉCTRICA DE OFICINAS ADMINISTRATIVAS	224,831.00	-52,382.00	0.00	0.00	172,449.00	172,449.00	0.00	172,449.00	172,449.00	110,887.00	0.00	0.00
01 01 01 3 1 1 2	ENERGÍA ELÉCTRICA DE ALUMBRADO PÚBLICO	432,647.61	-432,647.61	0.00	0.00	0.00	0.00	0.00	0.00	0.00	0.00	0.00	0.00
01 01 01 3 1 4 0	TELEFONÍA TRADICIONAL	33,763.00	-8,383.00	0.00	0.00	25,380.00	25,380.00	0.00	25,380.00	25,380.00	25,380.00	0.00	0.00
01 01 01 3 1 4 1	SERVICIO TELEFÓNICO CONVENCIONAL	33,763.00	-8,383.00	0.00	0.00	25,380.00	25,380.00	0.00	25,380.00	25,380.00	25,380.00	0.00	0.00
01 01 01 3 1 7 0	SERVICIOS DE ACCESO A INTERNET REDES Y PROCESAMIENTO DE INFORMACIÓN	25,000.00	-25,000.00	0.00	0.00	0.00	0.00	0.00	0.00	0.00	0.00	0.00	0.00
01 01 01 3 1 7 5	MANEJO Y ADMINISTRACIÓN DE SERVIDORES	25,000.00	-25,000.00	0.00	0.00	0.00	0.00	0.00	0.00	0.00	0.00	0.00	0.00
01 01 01 3 2 0 0	SERVICIOS DE ARRENDAMIENTO	67,648.36	-11,729.53	0.00	0.00	55,918.83	55,918.83	0.00	55,918.83	55,918.83	47,174.40	0.00	0.00
01 01 01 3 2 2 0	ARRENDAMIENTO DE EDIFICIOS	17,451.80	48.20	0.00	0.00	17,500.00	17,500.00	0.00	17,500.00	17,500.00	17,500.00	0.00	0.00
01 01 01 3 2 2 3	ARRENDAMIENTO DE EDIFICIOS PARA OFICINAS	17,451.80	48.20	0.00	0.00	17,500.00	17,500.00	0.00	17,500.00	17,500.00	17,500.00	0.00	0.00
01 01 01 3 2 9 0	OTROS ARRENDAMIENTOS	50,196.56	-11,777.73	0.00	0.00	38,418.83	38,418.83	0.00	38,418.83	38,418.83	29,674.40	0.00	0.00
01 01 01 3 2 9 1	ARRENDAMIENTO DE MUEBLES PARA EVENTOS	50,196.56	-11,777.73	0.00	0.00	38,418.83	38,418.83	0.00	38,418.83	38,418.83	29,674.40	0.00	0.00



MUNICIPIO DE COQUIMATLAN, COL.
Sistema Integral de Contabilidad Gubernamental
ESTADO ANALITICO DEL EJERCICIO DEL PRESUPUESTO DE EGRESOS
DEL 1 DE ENERO AL 31 DE MARZO DE 2020

Análisis por: Fuente de Financiamiento --- Objeto del Gasto

Clave Presupuestaria	Descripción	Apr	Ene-Mar	AyR	Ene-Mar	DpC	Ene-Mar	Dev	Ene-Mar	Pag	Ene-Mar	SEje	Ene-Mar
FF-OF-RF-Cap-Con-PGen-PEsp													
01 01 01 3 3 0 0	<i>INCLUYE MANTELERÍA, LOMAS Y CARPAS.</i>												
01 01 01 3 3 1 0	SERVICIOS PROFESIONALES, CIENTIFICOS, TECNICOS Y OTROS SERVICIOS	46,825.71	-37,763.58	0.00	9,062.13	0.00	9,062.13	0.00	9,062.13	9,062.13	0.00	0.00	0.00
01 01 01 3 3 1 0	SERVICIOS LEGALES, DE CONTABILIDAD, AUDITORÍA Y RELACIONADOS	12,025.71	-2,963.58	0.00	9,062.13	0.00	9,062.13	0.00	9,062.13	9,062.13	0.00	0.00	0.00
01 01 01 3 3 1 2	<i>SERVICIOS DE CONTABILIDAD, AUDITORIA Y ASESORIA CONTABLE Y FISCAL.</i>	12,025.71	-2,963.58	0.00	9,062.13	0.00	9,062.13	0.00	9,062.13	9,062.13	0.00	0.00	0.00
01 01 01 3 3 4 0	SERVICIOS DE CAPACITACIÓN	34,800.00	-34,800.00	0.00	0.00	0.00	0.00	0.00	0.00	0.00	0.00	0.00	0.00
01 01 01 3 3 4 1	<i>SERVICIOS DE PREPARACIÓN E IMPARTICIÓN DE CURSOS</i>	34,800.00	-34,800.00	0.00	0.00	0.00	0.00	0.00	0.00	0.00	0.00	0.00	0.00
01 01 01 3 4 0 0	SERVICIOS FINANCIEROS, BANCARIOS Y COMERCIALES	11,276.00	-2,773.32	0.00	8,502.68	0.00	8,502.68	0.00	8,502.68	8,502.68	0.00	0.00	0.00
01 01 01 3 4 1 0	SERVICIOS FINANCIEROS Y BANCARIOS	11,276.00	-2,773.32	0.00	8,502.68	0.00	8,502.68	0.00	8,502.68	8,502.68	0.00	0.00	0.00
01 01 01 3 4 1 1	<i>COMISIONES BANCARIAS</i>	10,000.00	-1,729.32	0.00	8,270.68	0.00	8,270.68	0.00	8,270.68	8,270.68	0.00	0.00	0.00
01 01 01 3 4 1 6	<i>COMISIONES BANCARIAS FORTAMUN</i>	1,276.00	-1,044.00	0.00	232.00	0.00	232.00	0.00	232.00	232.00	0.00	0.00	0.00
01 01 01 3 5 0 0	SERVICIOS DE INSTALACION, REPARACION, MANTENIMIENTO Y CONSERVACION	272,442.00	2,014.59	0.00	274,456.59	0.00	274,456.59	0.00	274,456.59	219,777.27	0.00	0.00	0.00
01 01 01 3 5 1 0	CONSERVACIÓN Y MANTENIMIENTO MENOR DE INMUEBLES	95,731.25	-4,738.79	0.00	90,992.46	0.00	90,992.46	0.00	90,992.46	52,724.82	0.00	0.00	0.00
01 01 01 3 5 1 1	<i>CONSERVACIÓN Y MANTENIMIENTO MENOR DE EDIFICIOS</i>	26,993.46	22,560.04	0.00	49,553.50	0.00	49,553.50	0.00	49,553.50	46,755.22	0.00	0.00	0.00
01 01 01 3 5 1 3	<i>CONSERVACIÓN Y MANTENIMIENTO MENOR DE ÁREAS VERDES</i>	68,737.79	-27,298.83	0.00	41,438.96	0.00	41,438.96	0.00	41,438.96	5,969.60	0.00	0.00	0.00
01 01 01 3 5 2 0	INSTALACIÓN, REPARACIÓN Y MANTENIMIENTO DE MOBILIARIO Y EQUIPO DE ADMINISTRACIÓN, EDUCACIONAL Y RECREATIVO	30,773.92	-16,578.72	0.00	14,195.20	0.00	14,195.20	0.00	14,195.20	12,896.00	0.00	0.00	0.00
01 01 01 3 5 2 1	<i>MANTENIMIENTO DE MOBILIARIO Y EQUIPO DE ADMINISTRACIÓN INCLUYE SEGURO</i>	30,773.92	-16,578.72	0.00	14,195.20	0.00	14,195.20	0.00	14,195.20	12,896.00	0.00	0.00	0.00
01 01 01 3 5 7 0	INSTALACIÓN, REPARACIÓN Y MANTENIMIENTO DE MAQUINARIA, OTROS EQUIPOS Y HERRAMIENTA	145,936.83	23,332.10	0.00	169,268.93	0.00	169,268.93	0.00	169,268.93	154,156.45	0.00	0.00	0.00
01 01 01 3 5 7 1	<i>REPARACIÓN Y MANTENIMIENTO DE MAQUINARIA</i>	18,873.76	-1,386.35	0.00	17,487.41	0.00	17,487.41	0.00	17,487.41	17,487.41	0.00	0.00	0.00
01 01 01 3 5 7 2	<i>REPARACIÓN Y MANTENIMIENTO DE VEHÍCULOS</i>	127,063.07	24,718.45	0.00	151,781.52	0.00	151,781.52	0.00	151,781.52	136,669.04	0.00	0.00	0.00
01 01 01 3 6 0 0	SERVICIOS DE COMUNICACION SOCIAL Y PUBLICIDAD	10,000.00	-6,135.00	0.00	3,865.00	0.00	3,865.00	0.00	3,865.00	3,865.00	0.00	0.00	0.00
01 01 01 3 6 1 0	DIFUSIÓN POR RADIO, TELEVISIÓN Y OTROS MEDIOS DE MENSAJES SOBRE PROGRAMAS Y ACTIVIDADES GUBERNAMENTALES	10,000.00	-6,135.00	0.00	3,865.00	0.00	3,865.00	0.00	3,865.00	3,865.00	0.00	0.00	0.00
01 01 01 3 6 1 3	<i>PUBLICACIÓN Y DIFUSIÓN MASIVA POR PRENSA DEL QUEHACER GUBERNAMENTAL</i>	10,000.00	-6,135.00	0.00	3,865.00	0.00	3,865.00	0.00	3,865.00	3,865.00	0.00	0.00	0.00
01 01 01 3 7 0 0	SERVICIOS DE TRASLADO Y VIATICOS	10,017.29	4,224.71	0.00	14,242.00	0.00	14,242.00	0.00	14,242.00	14,242.00	0.00	0.00	0.00



MUNICIPIO DE COQUIMATLAN, COL.
Sistema Integral de Contabilidad Gubernamental
ESTADO ANALITICO DEL EJERCICIO DEL PRESUPUESTO DE EGRESOS
DEL 1 DE ENERO AL 31 DE MARZO DE 2020

Análisis por: Fuente de Financiamiento -- Objeto del Gasto

Clave Presupuestaria	Descripción	Apr	Ene-Mar	AyR	Ene-Mar	DpC	Ene-Mar	Dev	Ene-Mar	Pag	Ene-Mar	SEje	Ene-Mar
FF-OF-RF-Cap-Con-PGen-PEsp													
01 01 01 3 7 4 0	AUTOTRANSPORTE	10,017.29	4,224.71		0.00		14,242.00		14,242.00		14,242.00		0.00
01 01 01 3 7 4 1	FLETES Y TRANSPORTES	10,017.29	4,224.71		0.00		14,242.00		14,242.00		14,242.00		0.00
01 01 01 3 8 0 0	SERVICIOS OFICIALES	322,525.73	292,702.02		0.00		615,227.75		574,198.86		574,198.86		0.00
01 01 01 3 8 2 0	GASTOS DE ORDEN SOCIAL Y CULTURAL	308,073.18	296,648.78		0.00		604,721.96		567,221.96		567,221.96		0.00
01 01 01 3 8 2 2	GASTOS POR CELEBRACIÓN DE ACTOS DE ORDEN SOCIAL	213,002.48	361,555.48		0.00		574,557.96		553,057.96		553,057.96		0.00
01 01 01 3 8 2 3	GASTOS POR CELEBRACIÓN DE ACTOS DE ORDEN CULTURAL	95,070.70	-64,906.70		0.00		30,164.00		14,164.00		14,164.00		0.00
01 01 01 3 8 4 0	EXPOSICIONES	14,452.55	-3,946.76		0.00		10,505.79		6,976.90		6,976.90		0.00
01 01 01 3 8 4 1	INSTALACIÓN Y SOSTENIMIENTO DE EXPOSICIONES	14,452.55	-3,946.76		0.00		10,505.79		6,976.90		6,976.90		0.00
01 01 01 3 9 0 0	OTROS SERVICIOS GENERALES	509,893.85	-359,453.67		0.00		150,440.18		109,413.88		109,413.88		0.00
01 01 01 3 9 2 0	IMPUESTOS Y DERECHOS	0.00	41,026.30		0.00		41,026.30		0.00		0.00		0.00
01 01 01 3 9 2 1	GASTOS DE ESCRITURACIÓN	0.00	41,026.30		0.00		41,026.30		0.00		0.00		0.00
01 01 01 3 9 9 0	OTROS SERVICIOS GENERALES	509,893.85	-400,479.97		0.00		109,413.88		109,413.88		109,413.88		0.00
01 01 01 3 9 9 1	OTROS SERVICIOS GENERALES	509,893.85	-400,479.97		0.00		109,413.88		109,413.88		109,413.88		0.00
01 01 01 4 0 0 0	TRANSFERENCIAS, ASIGNACIONES, SUBSIDIOS Y OTRAS AYUDAS	2,983,926.84	751,846.53		489,377.39		3,246,395.98		3,246,395.98		3,246,395.98		489,377.39
01 01 01 4 2 0 0	TRANSFERENCIAS AL RESTO DEL SECTOR PUBLICO	1,500,000.00	0.00		0.00		1,500,000.00		1,500,000.00		1,500,000.00		0.00
01 01 01 4 2 4 0	TRANSFERENCIAS OTORGADAS A ENTIDADES FEDERATIVAS Y MUNICIPIOS	1,500,000.00	0.00		0.00		1,500,000.00		1,500,000.00		1,500,000.00		0.00
01 01 01 4 4 0 0	AYUDAS SOCIALES	151,874.73	-25,699.25		19,475.48		106,700.00		106,700.00		106,700.00		19,475.48
01 01 01 4 4 1 0	AYUDAS SOCIALES A PERSONAS	97,199.25	9,500.75		0.00		106,700.00		106,700.00		106,700.00		0.00
01 01 01 4 4 7 0	AYUDAS SOCIALES A ENTIDADES DE INTERÉS PÚBLICO	54,675.48	-35,200.00		19,475.48		0.00		0.00		0.00		19,475.48
01 01 01 4 5 0 0	PENSIONES Y JUBILACIONES	1,332,052.11	777,545.78		469,901.91		1,639,695.98		1,639,695.98		1,639,695.98		469,901.91
01 01 01 4 5 2 0	JUBILACIONES	1,332,052.11	777,545.78		469,901.91		1,639,695.98		1,639,695.98		1,639,695.98		469,901.91
01 01 01 9 0 0 0	DEUDA PUBLICA	422,472.93	329,307.25		-8,065,985.09		8,817,765.27		1,189,999.36		-8,065,985.09		0.00
01 01 01 9 1 0 0	AMORTIZACIÓN DE LA DEUDA PUBLICA	0.00	155,885.03		0.00		155,885.03		155,885.03		155,885.03		0.00
01 01 01 9 1 1 0	AMORTIZACIÓN DE LA DEUDA INTERNA CON INSTITUCIONES DE CRÉDITO	0.00	155,885.03		0.00		155,885.03		155,885.03		155,885.03		0.00
01 01 01 9 1 1 3	PRESTAMO BANOBRAS CREDITO NO. 7178	0.00	109,518.25		0.00		109,518.25		109,518.25		109,518.25		0.00
01 01 01 9 1 1 4	PRESTAMO BANOBRAS CREDITO NO. 7211	0.00	46,366.78		0.00		46,366.78		46,366.78		46,366.78		0.00
01 01 01 9 2 0 0	INTERESES DE LA DEUDA PUBLICA	0.00	173,422.22		0.00		173,422.22		173,422.22		173,422.22		0.00
01 01 01 9 2 1 0	INTERESES DE LA DEUDA INTERNA CON INSTITUCIONES DE CRÉDITO	0.00	173,422.22		0.00		173,422.22		173,422.22		173,422.22		0.00
01 01 01 9 4 0 0	GASTOS DE LA DEUDA PUBLICA	336,324.00	0.00		336,324.00		0.00		0.00		0.00		336,324.00
01 01 01 9 4 2 0	GASTOS DE LA DEUDA PÚBLICA EXTERNA	336,324.00	0.00		336,324.00		0.00		0.00		0.00		336,324.00
01 01 01 9 9 0 0	ADEUDOS DE EJERCICIOS FISCALES ANTERIORES (ADEFAS)	86,148.93	0.00		-8,402,309.09		8,488,458.02		860,692.11		-8,402,309.09		0.00



MUNICIPIO DE COQUIMATLAN, COL.
Sistema Integral de Contabilidad Gubernamental
ESTADO ANALITICO DEL EJERCICIO DEL PRESUPUESTO DE EGRESOS
DEL 1 DE ENERO AL 31 DE MARZO DE 2020

Análisis por: Fuente de Financiamiento -- Objeto del Gasto

Clave	Presupuestaria	Descripción	Apr	Ene-Mar	AyR	Ene-Mar	DpC	Ene-Mar	Dev	Ene-Mar	Pag	Ene-Mar	SEje	Ene-Mar
FF-OF-RF-Cap-Con-PGen-PEsp														
01	01	01	9	9	1	0	ADEFAS	86,148.93	0.00	-8,402,309.09	8,488,458.02	860,692.11	-8,402,309.09	860,692.11
01	01	01	9	9	1	1	ADEFAS	86,148.93	0.00	-8,402,309.09	8,488,458.02	860,692.11	-8,402,309.09	860,692.11
01	04						INGRESOS PROPIOS	192,703.50	-124,351.20	64,234.50	4,117.80	4,117.80	64,234.50	4,117.80
01	04	01					INGRESOS PROPIOS	192,703.50	-124,351.20	64,234.50	4,117.80	4,117.80	64,234.50	4,117.80
01	04	01	1	0	0	0	SERVICIOS PERSONALES	192,703.50	-124,351.20	64,234.50	4,117.80	4,117.80	64,234.50	4,117.80
01	04	01	1	3	0	0	REMUNERACIONES ADICIONALES Y ESPECIALES	192,703.50	-128,469.00	64,234.50	0.00	0.00	64,234.50	0.00
01	04	01	1	3	2	0	PRIMAS DE VACACIONES, DOMINICAL Y GRATIFICACIÓN DE FIN DE AÑO	192,703.50	-128,469.00	64,234.50	0.00	0.00	64,234.50	0.00
01	04	01	1	3	2	6	CANASTA NAVIDEÑA	64,234.50	-42,823.00	21,411.50	0.00	0.00	21,411.50	0.00
01	04	01	1	3	2	7	CUESTA ENERO	64,234.50	-42,823.00	21,411.50	0.00	0.00	21,411.50	0.00
01	04	01	1	3	2	9	AYUDA FIN DE AÑO	64,234.50	-42,823.00	21,411.50	0.00	0.00	21,411.50	0.00
01	04	01	1	5	0	0	OTRAS PRESTACIONES SOCIALES Y ECONOMICAS	0.00	4,117.80	0.00	4,117.80	4,117.80	0.00	4,117.80
01	04	01	1	5	4	0	PRESTACIONES CONTRACTUALES	0.00	4,117.80	0.00	4,117.80	4,117.80	0.00	4,117.80
01	04	01	1	5	4	54	GUARDERIA	0.00	4,117.80	0.00	4,117.80	4,117.80	0.00	4,117.80
02							ETIQUETADO	7,114,009.39	223,142.44	3,645,487.88	3,691,663.95	3,474,661.25	3,645,487.88	3,474,661.25
02	05						RECURSOS FEDERALES	7,114,009.39	223,142.44	3,645,487.88	3,691,663.95	3,474,661.25	3,645,487.88	3,474,661.25
02	05	01					FONDO DE INFRAESTRUCTURA SOCIAL MUNICIPAL	3,447,633.99	197,791.23	3,645,425.22	0.00	0.00	3,645,425.22	0.00
02	05	01	6	0	0	0	INVERSION PUBLICA	3,447,633.99	197,791.23	3,645,425.22	0.00	0.00	3,645,425.22	0.00
02	05	01	6	1	0	0	OBRA PUBLICA EN BIENES DE DOMINIO PUBLICO	3,447,633.99	197,791.23	3,645,425.22	0.00	0.00	3,645,425.22	0.00
02	05	01	6	1	9	0	TRABAJOS DE ACABADOS EN EDIFICACIONES Y OTROS TRABAJOS ESPECIALIZADOS	3,447,633.99	197,791.23	3,645,425.22	0.00	0.00	3,645,425.22	0.00
02	05	01	6	1	9	19	CONSTRUCCIÓN DE OTRAS OBRAS DE URBANIZACIÓN	3,447,633.99	197,791.23	3,645,425.22	0.00	0.00	3,645,425.22	0.00
02	05	02					FONDO DE FORTALECIMIENTO SOCIAL MUNICIPAL	3,666,375.40	25,351.21	62.66	3,691,663.95	3,474,661.25	62.66	3,691,663.95
02	05	02	1	0	0	0	SERVICIOS PERSONALES	2,231,405.66	312,873.11	0.00	2,544,278.77	2,377,814.34	0.00	2,544,278.77
02	05	02	1	1	0	0	REMUNERACIONES AL PERSONAL DE CARACTER PERMANENTE	1,710,163.10	112,335.36	0.00	1,822,498.46	1,822,498.46	0.00	1,822,498.46
02	05	02	1	1	1	0	DIETAS	37,722.00	43,662.00	0.00	81,384.00	81,384.00	0.00	81,384.00
02	05	02	1	1	1	2	COMPENSACIONES	37,722.00	43,662.00	0.00	81,384.00	81,384.00	0.00	81,384.00
02	05	02	1	1	3	0	SUELDOS BASE AL PERSONAL PERMANENTE	1,672,441.10	68,673.36	0.00	1,741,114.46	1,741,114.46	0.00	1,741,114.46
02	05	02	1	1	3	1	SUELDO	1,619,691.11	65,923.35	0.00	1,685,614.46	1,685,614.46	0.00	1,685,614.46
02	05	02	1	1	3	3	QUINQUENIOS	52,749.99	2,750.01	0.00	55,500.00	55,500.00	0.00	55,500.00
02	05	02	1	3	0	0	REMUNERACIONES ADICIONALES Y ESPECIALES	0.00	16,000.00	0.00	16,000.00	16,000.00	0.00	16,000.00
02	05	02	1	3	2	0	PRIMAS DE VACACIONES, DOMINICAL Y GRATIFICACIÓN DE FIN DE AÑO	0.00	16,000.00	0.00	16,000.00	16,000.00	0.00	16,000.00
02	05	02	1	3	2	1	PRIMA VACACIONAL	0.00	16,000.00	0.00	16,000.00	16,000.00	0.00	16,000.00
02	05	02	1	4	0	0	SEGURIDAD SOCIAL	320,089.32	260,746.99	0.00	580,836.31	414,371.88	0.00	580,836.31
02	05	02	1	4	1	0	APORTACIONES DE SEGURIDAD SOCIAL	320,089.32	260,746.99	0.00	580,836.31	414,371.88	0.00	580,836.31



MUNICIPIO DE COQUIMATLAN, COL.
Sistema Integral de Contabilidad Gubernamental
ESTADO ANALITICO DEL EJERCICIO DEL PRESUPUESTO DE EGRESOS
DEL 1 DE ENERO AL 31 DE MARZO DE 2020

Análisis por: Fuente de Financiamiento -- Objeto del Gasto

Clave Presupuestaria	Descripción	Apr	Ene-Mar	AyR	Ene-Mar	DpC	Ene-Mar	Dev	Ene-Mar	Pag	Ene-Mar	SEje	Ene-Mar
FF-OF-RF-Cap-Con-PGen-PEsp													
02 05 02 1 4 1 1	CUOTAS AL IMSS	320,089.32	260,746.99	0.00	0.00	0.00	580,836.31	0.00	414,371.88	0.00	0.00	0.00	0.00
02 05 02 1 5 0 0	OTRAS PRESTACIONES SOCIALES Y ECONOMICAS	201,153.24	-76,209.24	0.00	0.00	0.00	124,944.00	0.00	124,944.00	0.00	0.00	0.00	0.00
02 05 02 1 5 4 0	PRESTACIONES CONTRACTUALES	201,153.24	-76,209.24	0.00	0.00	0.00	124,944.00	0.00	124,944.00	0.00	0.00	0.00	0.00
02 05 02 1 5 4 46	CAMASTA BÁSICA	201,153.24	-76,209.24	0.00	0.00	0.00	124,944.00	0.00	124,944.00	0.00	0.00	0.00	0.00
02 05 02 2 0 0 0	MATERIALES Y SUMINISTROS	491,051.07	-122,726.89	0.00	0.00	0.00	368,324.18	0.00	324,389.91	0.00	0.00	0.00	0.00
02 05 02 2 1 0 0	MATERIALES DE ADMINISTRACION, EMISION DE DOCUMENTOS Y ARTICULOS OFICIALES	51,507.09	-33,850.82	0.00	0.00	0.00	17,656.27	0.00	16,507.87	0.00	0.00	0.00	0.00
02 05 02 2 1 1 0	MATERIALES, ÚTILES Y EQUIPOS MENORES DE OFICINA	51,507.09	-33,850.82	0.00	0.00	0.00	17,656.27	0.00	16,507.87	0.00	0.00	0.00	0.00
02 05 02 2 1 1 1	MATERIAL Y ÚTILES DE OFICINA	16,507.09	-1,086.22	0.00	0.00	0.00	15,420.87	0.00	14,272.47	0.00	0.00	0.00	0.00
02 05 02 2 1 1 2	MATERIAL DE LIMPIEZA	5,000.00	-5,000.00	0.00	0.00	0.00	0.00	0.00	0.00	0.00	0.00	0.00	0.00
02 05 02 2 1 1 6	EQUIPOS MENORES DE OFICINA	30,000.00	-27,764.60	0.00	0.00	0.00	2,235.40	0.00	2,235.40	0.00	0.00	0.00	0.00
02 05 02 2 6 0 0	COMBUSTIBLES, LUBRICANTES Y ADITIVOS	421,999.98	-71,332.07	0.00	0.00	0.00	350,667.91	0.00	307,882.04	0.00	0.00	0.00	0.00
02 05 02 2 6 1 0	COMBUSTIBLES, LUBRICANTES Y ADITIVOS	421,999.98	-71,332.07	0.00	0.00	0.00	350,667.91	0.00	307,882.04	0.00	0.00	0.00	0.00
02 05 02 2 6 1 1	GASOLINA	421,999.98	-71,332.07	0.00	0.00	0.00	350,667.91	0.00	307,882.04	0.00	0.00	0.00	0.00
02 05 02 2 7 0 0	VESTUARIO, BLANCOS, PRENDAS DE PROTECCION Y ARTICULOS DEPORTIVOS	0.00	0.00	0.00	0.00	0.00	0.00	0.00	0.00	0.00	0.00	0.00	0.00
02 05 02 2 7 1 0	VESTUARIO Y UNIFORMES	0.00	0.00	0.00	0.00	0.00	0.00	0.00	0.00	0.00	0.00	0.00	0.00
02 05 02 2 7 1 1	UNIFORMES	0.00	0.00	0.00	0.00	0.00	0.00	0.00	0.00	0.00	0.00	0.00	0.00
02 05 02 2 8 0 0	MATERIALES Y SUMINISTROS PARA SEGURIDAD	17,544.00	-17,544.00	0.00	0.00	0.00	0.00	0.00	0.00	0.00	0.00	0.00	0.00
02 05 02 2 8 2 0	MATERIALES DE SEGURIDAD PÚBLICA	17,544.00	-17,544.00	0.00	0.00	0.00	0.00	0.00	0.00	0.00	0.00	0.00	0.00
02 05 02 2 8 2 2	OTROS MATERIALES DE SEGURIDAD PÚBLICA	17,544.00	-17,544.00	0.00	0.00	0.00	0.00	0.00	0.00	0.00	0.00	0.00	0.00
02 05 02 3 0 0 0	SERVICIOS GENERALES	943,918.67	-164,795.01	62.66	62.66	779,061.00	779,061.00	62.66	772,457.00	62.66	62.66	62.66	62.66
02 05 02 3 1 0 0	SERVICIOS BÁSICOS	847,781.97	-89,447.31	62.66	62.66	758,272.00	758,272.00	62.66	758,272.00	62.66	62.66	62.66	62.66
02 05 02 3 1 1 0	ENERGÍA ELÉCTRICA	734,241.00	-51,369.00	0.00	0.00	682,872.00	682,872.00	0.00	682,872.00	0.00	0.00	0.00	0.00
02 05 02 3 1 1 2	ENERGÍA ELÉCTRICA DE ALUMBRADO PÚBLICO	734,241.00	-51,369.00	0.00	0.00	682,872.00	682,872.00	0.00	682,872.00	0.00	0.00	0.00	0.00
02 05 02 3 1 4 0	TELEFONÍA TRADICIONAL	27,499.98	-17,505.98	0.00	0.00	9,994.00	9,994.00	0.00	9,994.00	0.00	0.00	0.00	0.00
02 05 02 3 1 4 1	SERVICIO TELEFÓNICO CONVENCIONAL	27,499.98	-17,505.98	0.00	0.00	9,994.00	9,994.00	0.00	9,994.00	0.00	0.00	0.00	0.00
02 05 02 3 1 7 0	SERVICIOS DE ACCESO A INTERNET REDES Y PROCESAMIENTO DE INFORMACIÓN	65,499.99	-31.33	62.66	62.66	65,406.00	65,406.00	62.66	65,406.00	62.66	62.66	62.66	62.66
02 05 02 3 1 7 5	MANEJO Y ADMINISTRACIÓN DE SERVIDORES	65,499.99	-31.33	62.66	62.66	65,406.00	65,406.00	62.66	65,406.00	62.66	62.66	62.66	62.66
02 05 02 3 1 9 0	SERVICIOS INTEGRALES Y OTROS SERVICIOS	20,541.00	-20,541.00	0.00	0.00	0.00	0.00	0.00	0.00	0.00	0.00	0.00	0.00
02 05 02 3 1 9 3	SERVICIOS DE RADIOCOMUNICACION	20,541.00	-20,541.00	0.00	0.00	0.00	0.00	0.00	0.00	0.00	0.00	0.00	0.00
02 05 02 3 5 0 0	SERVICIOS DE INSTALACION, REPARACION, MANTENIMIENTO Y CONSERVACION	79,374.99	-58,585.99	0.00	0.00	20,789.00	20,789.00	0.00	14,185.00	0.00	0.00	0.00	0.00
02 05 02 3 5 7 0	INSTALACIÓN, REPARACIÓN Y MANTENIMIENTO DE MAQUINARIA, OTROS EQUIPOS Y HERRAMIENTA	79,374.99	-58,585.99	0.00	0.00	20,789.00	20,789.00	0.00	14,185.00	0.00	0.00	0.00	0.00
02 05 02 3 5 7 2	REPARACIÓN Y MANTENIMIENTO DE VEHÍCULOS	79,374.99	-58,585.99	0.00	0.00	20,789.00	20,789.00	0.00	14,185.00	0.00	0.00	0.00	0.00
02 05 02 3 8 0 0	SERVICIOS OFICIALES	8,243.00	-8,243.00	0.00	0.00	0.00	0.00	0.00	0.00	0.00	0.00	0.00	0.00




MUNICIPIO DE COQUIMATLAN, COL.
Sistema Integral de Contabilidad Gubernamental
ESTADO ANALITICO DEL EJERCICIO DEL PRESUPUESTO DE EGRESOS
DEL 1 DE ENERO AL 31 DE MARZO DE 2020

Análisis por: Fuente de Financiamiento --- Objeto del Gasto

Clave Presupuestaria	Descripción	Apr		AyR		DpC		Dev		Pag		SEje	
		Ene-Mar	Ene-Mar	Ene-Mar	Ene-Mar	Ene-Mar	Ene-Mar	Ene-Mar	Ene-Mar	Ene-Mar	Ene-Mar	Ene-Mar	
02 05 02 3 8 2 0	GASTOS DE ORDEN SOCIAL Y CULTURAL	8,243.00	-8,243.00	0.00	0.00	0.00	0.00	0.00	0.00	0.00	0.00	0.00	0.00
02 05 02 3 8 2 3	GASTOS POR CELEBRACIÓN DE ACTOS DE ORDEN CULTURAL	8,243.00	-8,243.00	0.00	0.00	0.00	0.00	0.00	0.00	0.00	0.00	0.00	0.00
02 05 02 3 9 0 0	OTROS SERVICIOS GENERALES	8,518.71	-8,518.71	0.00	0.00	0.00	0.00	0.00	0.00	0.00	0.00	0.00	0.00
02 05 02 3 9 9 0	OTROS SERVICIOS GENERALES	8,518.71	-8,518.71	0.00	0.00	0.00	0.00	0.00	0.00	0.00	0.00	0.00	0.00
02 05 02 3 9 9 1	OTROS SERVICIOS GENERALES	8,518.71	-8,518.71	0.00	0.00	0.00	0.00	0.00	0.00	0.00	0.00	0.00	0.00


TOTAL: 23,447,761.54 444,969.41 -3,831,334.42 27,724,065.37 19,533,692.05 -3,831,334.42



MUNICIPIO DE COQUIMATLAN, COL.
Sistema Integral de Contabilidad Gubernamental
ESTADO ANALITICO DEL EJERCICIO DEL PRESUPUESTO DE EGRESOS
DEL 1 DE MARZO AL 31 DE MARZO DE 2020

Análisis por: Tipo de Gasto

Clave TG	Presupuestaria	Descripción	Apr Mar-Mar	AyR Mar-Mar	DpC Mar-Mar	Dev Mar-Mar	Pag Mar-Mar	SEje Mar-Mar
1	GASTO CORRIENTE		6,447,459.62	-422,099.32	99,784.50	5,925,575.80	6,350,303.01	99,784.50
2	GASTO DE CAPITAL		1,174,211.33	40,930.41	1,215,141.74	0.00	0.00	1,215,141.74
3	AMORTIZACION DE LA DEUDA Y DISMINUCION DE PASIVOS		140,824.31	52,360.81	140,824.31	52,360.81	185,740.51	140,824.31
TOTAL:			7,762,495.26	-328,808.10	1,455,750.55	5,977,936.61	6,536,043.52	1,455,750.55



MUNICIPIO DE COQUIMATLAN, COL.
Sistema Integral de Contabilidad Gubernamental
ESTADO ANALITICO DEL EJERCICIO DEL PRESUPUESTO DE EGRESOS
DEL 1 DE ENERO AL 31 DE MARZO DE 2020

Análisis por: Tipo de Gasto


Clave	Presupuestaria	Descripción	TG	Apr	Ene-Mar	AyR	Ene-Mar	DpC	Ene-Mar	Dev	Ene-Mar	Pag	Ene-Mar	SEje	Ene-Mar
1		GASTO CORRIENTE		19,552,654.62	116,293.15	589,225.45	19,079,722.32	589,225.45	19,079,722.32	19,079,722.32	18,517,114.91	589,225.45	589,225.45		
2		GASTO DE CAPITAL		3,472,633.99	172,791.23	3,645,425.22	0.00	3,645,425.22	0.00	0.00	0.00	0.00	3,645,425.22		
3		AMORTIZACION DE LA DEUDA Y DISMINUCION DE PASIVOS		422,472.93	155,885.03	-8,065,985.09	8,644,343.05	-8,065,985.09	8,644,343.05	8,644,343.05	1,016,577.14	-8,065,985.09	-8,065,985.09		
TOTAL:				23,447,761.54	444,969.41	-3,831,334.42	27,724,065.37	-3,831,334.42	27,724,065.37	27,724,065.37	19,533,692.05	-3,831,334.42	-3,831,334.42		



MUNICIPIO DE COQUIMATLAN, COL.
Sistema Integral de Contabilidad Gubernamental
ESTADO ANALITICO DEL EJERCICIO DEL PRESUPUESTO DE EGRESOS
DEL 1 DE MARZO AL 31 DE MARZO DE 2020

Análisis por: Estructura Administrativa


Clave Presupuestaria	Descripción	Apr	Mar-Mar	AyR	Mar-Mar	DpC	Mar-Mar	Dev	Mar-Mar	Pag	Mar-Mar	SEje	Mar-Mar
UP-UR-UE													
01	REGIDORES		260,283.43	-15,806.63	0.00	0.00	244,476.80	0.00	241,998.97	241,998.97	0.00	0.00	0.00
01 01	REGIDORES		260,283.43	-15,806.63	0.00	244,476.80	0.00	241,998.97	241,998.97	241,998.97	0.00	0.00	0.00
01 01 01	DESPACHO DE REGIDORES		260,283.43	-15,806.63	0.00	244,476.80	0.00	241,998.97	241,998.97	241,998.97	0.00	0.00	0.00
02	PRESIDENCIA MUNICIPAL		411,788.53	-211,768.67	0.00	200,019.86	0.00	193,913.85	193,913.85	193,913.85	0.00	0.00	0.00
02 01	PRESIDENCIA MUNICIPAL		411,788.53	-211,768.67	0.00	200,019.86	0.00	193,913.85	193,913.85	193,913.85	0.00	0.00	0.00
02 01 01	DESPACHO DE PRESIDENCIA		314,884.98	-210,505.35	0.00	104,379.63	0.00	98,273.62	98,273.62	98,273.62	0.00	0.00	0.00
02 01 02	SECRETARIA PARTICULAR		96,903.55	-1,263.32	0.00	95,640.23	0.00	95,640.23	95,640.23	95,640.23	0.00	0.00	0.00
03	SECRETARIA DEL H AYUNTAMIENTO		680,434.37	-61,098.26	0.00	619,336.11	0.00	574,867.41	574,867.41	574,867.41	0.00	0.00	0.00
03 01	SECRETARIA DEL H AYUNTAMIENTO		680,434.37	-61,098.26	0.00	619,336.11	0.00	574,867.41	574,867.41	574,867.41	0.00	0.00	0.00
03 01 01	DESPACHO DE SECRETARIA DEL H AYUNTAMIENTO		251,481.75	24,238.40	0.00	275,720.15	0.00	243,227.45	243,227.45	243,227.45	0.00	0.00	0.00
03 01 02	DIRECCION DE ASUNTOS JURIDICOS		43,068.91	6,827.60	0.00	49,896.51	0.00	49,896.51	49,896.51	49,896.51	0.00	0.00	0.00
03 01 03	DIRECCION DE COMUNICACION SOCIAL		50,910.76	2,667.22	0.00	53,577.98	0.00	53,577.98	53,577.98	53,577.98	0.00	0.00	0.00
03 01 04	DIRECCION DE CULTURA		30,008.81	10,441.34	0.00	40,450.15	0.00	28,474.15	28,474.15	28,474.15	0.00	0.00	0.00
03 01 05	DIRECCION DE DEPORTES		165,252.78	-83,391.80	0.00	81,860.98	0.00	81,860.98	81,860.98	81,860.98	0.00	0.00	0.00
03 01 08	JUNTA MUNICIPAL DE PUEBLO JUAREZ		104,511.36	-4,281.02	0.00	100,230.34	0.00	100,230.34	100,230.34	100,230.34	0.00	0.00	0.00
03 01 09	COMISARIAS MUNICIPALES		35,200.00	-17,600.00	0.00	17,600.00	0.00	17,600.00	17,600.00	17,600.00	0.00	0.00	0.00
04	OFICIALIA MAYOR		1,138,891.68	180,953.65	0.00	1,319,845.33	0.00	1,387,398.97	1,387,398.97	1,387,398.97	0.00	0.00	0.00
04 01	OFICIALIA MAYOR		1,138,891.68	180,953.65	0.00	1,319,845.33	0.00	1,387,398.97	1,387,398.97	1,387,398.97	0.00	0.00	0.00
04 01 01	DESPACHO DE OFICIALIA MAYOR		784,873.10	-57,139.61	0.00	727,733.49	0.00	722,650.95	722,650.95	722,650.95	0.00	0.00	0.00
04 01 03	DEPARTAMENTO DE RECURSOS HUMANOS		344,303.88	234,324.96	0.00	578,628.84	0.00	651,265.02	651,265.02	651,265.02	0.00	0.00	0.00
04 01 05	DEPARTAMENTO DE INFORMATICA		9,714.70	3,768.30	0.00	13,483.00	0.00	13,483.00	13,483.00	13,483.00	0.00	0.00	0.00
05	TESORERIA MUNICIPAL		460,114.43	-20,488.42	0.00	439,626.01	0.00	441,322.55	441,322.55	441,322.55	0.00	0.00	0.00
05 01	TESORERIA MUNICIPAL		460,114.43	-20,488.42	0.00	439,626.01	0.00	441,322.55	441,322.55	441,322.55	0.00	0.00	0.00
05 01 01	DESPACHO DE TESORERIA MUNICIPAL		385,998.73	-28,379.42	0.00	357,619.31	0.00	359,315.85	359,315.85	359,315.85	0.00	0.00	0.00
05 01 02	DIRECCION DE INGRESOS		7,714.70	-3,857.30	0.00	3,857.40	0.00	3,857.40	3,857.40	3,857.40	0.00	0.00	0.00
05 01 03	DIRECCION DE EGRESOS Y CONTABILIDAD		32,570.99	7,771.64	0.00	40,342.63	0.00	40,342.63	40,342.63	40,342.63	0.00	0.00	0.00
05 01 04	DIRECCION DE CATASTRO		33,830.01	3,976.66	0.00	37,806.67	0.00	37,806.67	37,806.67	37,806.67	0.00	0.00	0.00
06	CONTRALOR MUNICIPAL		21,287.08	0.00	0.00	21,287.08	0.00	21,287.08	21,287.08	21,287.08	0.00	0.00	0.00
06 01	CONTRALOR MUNICIPAL		21,287.08	0.00	0.00	21,287.08	0.00	21,287.08	21,287.08	21,287.08	0.00	0.00	0.00
06 01 01	DESPACHO DEL CONTRALOR MUNICIPAL		21,287.08	0.00	0.00	21,287.08	0.00	21,287.08	21,287.08	21,287.08	0.00	0.00	0.00
07	DIRECCION DE OBRAS PUBLICAS, DESARROLLO URBANO Y ECOLOGIA		1,366,220.76	35,837.75	1,215,141.74	186,916.77	0.00	206,437.88	206,437.88	206,437.88	1,215,141.74	1,215,141.74	1,215,141.74
07 01	DIRECCION DE OBRAS PUBLICAS, DESARROLLO URBANO Y ECOLOGIA		1,366,220.76	35,837.75	1,215,141.74	186,916.77	0.00	206,437.88	206,437.88	206,437.88	1,215,141.74	1,215,141.74	1,215,141.74
07 01 01	DESPACHO DE LA DIRECCION DE OBRAS PUBLICAS, DESARROLLO URBANO Y ECOLOGIA		1,366,220.76	35,837.75	1,215,141.74	186,916.77	0.00	206,437.88	206,437.88	206,437.88	1,215,141.74	1,215,141.74	1,215,141.74
08	DIRECCION DE SERVICIOS PUBLICOS		1,362,476.35	-77,402.64	99,784.50	1,185,289.21	0.00	1,153,618.38	1,153,618.38	1,153,618.38	99,784.50	99,784.50	99,784.50
08 01	DIRECCION DE SERVICIOS PUBLICOS		1,362,476.35	-77,402.64	99,784.50	1,185,289.21	0.00	1,153,618.38	1,153,618.38	1,153,618.38	99,784.50	99,784.50	99,784.50
08 01 01	DESPACHO DE LA DIRECCION DE SERVICIOS PUBLICOS		1,227,901.06	-53,787.15	99,784.50	1,074,329.41	0.00	1,042,658.58	1,042,658.58	1,042,658.58	99,784.50	99,784.50	99,784.50



MUNICIPIO DE COQUIMATLAN, COL.
Sistema Integral de Contabilidad Gubernamental
ESTADO ANALITICO DEL EJERCICIO DEL PRESUPUESTO DE EGRESOS
DEL 1 DE MARZO AL 31 DE MARZO DE 2020

Análisis por: Estructura Administrativa

Clave Presupuestaria	Descripción	Apr	Mar-Mar	AyR	Mar-Mar	DpC	Mar-Mar	Dev	Mar-Mar	Pag	Mar-Mar	SEje	Mar-Mar
UP-UR-UE													
08 01 03	DEPARTAMENTO DE PARQUES Y JARDINES	117,014.11		-23,773.30		0.00		93,240.81		93,240.81		0.00	0.00
08 01 06	DEPARTAMENTO DE PANTEON	17,561.18		157.81		0.00		17,718.99		17,718.99		0.00	0.00
09	DIRECCION DE SEGURIDAD PUBLICA, TRANSITO Y VIALIDAD	1,244,761.96		-319,503.39		0.00		925,258.57		1,345,637.86		0.00	0.00
09 01	DIRECCION DE SEGURIDAD PUBLICA, TRANSITO Y VIALIDAD	1,244,761.96		-319,503.39		0.00		925,258.57		1,345,637.86		0.00	0.00
09 01 01	SEGURIDAD PUBLICA, TRANSITO Y VIALIDAD	1,244,761.96		-319,503.39		0.00		925,258.57		1,345,637.86		0.00	0.00
10	DIRECCION DE DESARROLLO MUNICIPAL	143,012.61		41,262.54		0.00		184,275.15		184,575.15		0.00	0.00
10 01	DIRECCION DE DESARROLLO MUNICIPAL	143,012.61		41,262.54		0.00		184,275.15		184,575.15		0.00	0.00
10 01 01	DESPACHO DE LA DIRECCION DE DESARROLLO MUNICIPAL	45,775.57		31,687.29		0.00		77,462.86		77,762.86		0.00	0.00
10 01 02	DEPARTAMENTO DE PLANEACION	86,120.47		9,575.25		-57.00		95,752.72		95,752.72		-57.00	-57.00
10 01 04	DEPARTAMENTO DE DESARROLLO RURAL	11,116.57		0.00		57.00		11,059.57		11,059.57		57.00	57.00
11	ORGANISMOS PUBLICOS DESCENTRALIZADOS	500,000.00		0.00		0.00		500,000.00		500,000.00		0.00	0.00
11 01	ORGANISMOS PUBLICOS DESCENTRALIZADOS	500,000.00		0.00		0.00		500,000.00		500,000.00		0.00	0.00
11 01 01	DIF MUNICIPAL	500,000.00		0.00		0.00		500,000.00		500,000.00		0.00	0.00
12	OBRA PUBLICA E INVERSION	-22,421.60		0.00		-22,421.60		0.00		0.00		-22,421.60	0.00
12 01	OBRA PUBLICA	-22,421.60		0.00		-22,421.60		0.00		0.00		-22,421.60	0.00
12 01 02	OBRA PUBLICA EN EJECUCION	-22,421.60		0.00		-22,421.60		0.00		0.00		-22,421.60	0.00
13	DEUDA PUBLICA	163,245.91		106,505.72		163,245.91		106,505.72		239,885.42		163,245.91	163,245.91
13 01	DEUDA PUBLICA	163,245.91		106,505.72		163,245.91		106,505.72		239,885.42		163,245.91	163,245.91
13 01 01	DEUDA PUBLICA	163,245.91		106,505.72		163,245.91		106,505.72		239,885.42		163,245.91	163,245.91
14	TRANSFERENCIAS, SUBSIDIOS Y AYUDAS	32,399.75		12,700.25		0.00		45,100.00		45,100.00		0.00	0.00
14 03	AYUDAS	32,399.75		12,700.25		0.00		45,100.00		45,100.00		0.00	0.00
14 03 01	AYUDAS SOCIALES A PERSONAS	32,399.75		12,700.25		0.00		45,100.00		45,100.00		0.00	0.00
TOTAL:		7,762,495.26		-328,808.10		1,455,750.55		5,977,936.61		6,536,043.52		1,455,750.55	1,455,750.55



MUNICIPIO DE COQUIMATLAN, COL.
Sistema Integral de Contabilidad Gubernamental
ESTADO ANALITICO DEL EJERCICIO DEL PRESUPUESTO DE EGRESOS
DEL 1 DE ENERO AL 31 DE MARZO DE 2020

Análisis por: Estructura Administrativa

UP-UR-UE	Clave Presupuestaria	Descripción	Apr	Ene-Mar	AyR	Ene-Mar	DpC	Ene-Mar	Dev	Ene-Mar	Pag	Ene-Mar	SEje	Ene-Mar
01	REGIDORES		742,300.50	-12,347.65	0.00	0.00	729,952.85	726,425.02	0.00	729,952.85	726,425.02	0.00	726,425.02	0.00
01 01	REGIDORES		742,300.50	-12,347.65	0.00	0.00	729,952.85	726,425.02	0.00	729,952.85	726,425.02	0.00	726,425.02	0.00
01 01 01	DESPACHO DE REGIDORES		742,300.50	-12,347.65	0.00	0.00	729,952.85	726,425.02	0.00	729,952.85	726,425.02	0.00	726,425.02	0.00
02	PRESIDENCIA MUNICIPAL		826,222.15	-211,039.90	40,236.61	0.00	574,945.64	562,939.62	40,236.61	574,945.64	562,939.62	40,236.61	562,939.62	40,236.61
02 01	PRESIDENCIA MUNICIPAL		826,222.15	-211,039.90	40,236.61	0.00	574,945.64	562,939.62	40,236.61	574,945.64	562,939.62	40,236.61	562,939.62	40,236.61
02 01 01	DESPACHO DE PRESIDENCIA		512,536.96	-228,834.61	0.00	0.00	283,702.35	271,696.33	0.00	283,702.35	271,696.33	0.00	271,696.33	0.00
02 01 02	SECRETARIA PARTICULAR		313,685.19	17,794.71	40,236.61	0.00	291,243.29	291,243.29	0.00	291,243.29	291,243.29	0.00	291,243.29	0.00
03	SECRETARIA DEL H AYUNTAMIENTO		2,023,386.19	-4,533.49	107,604.39	0.00	1,911,248.31	1,850,072.81	1,911,248.31	1,911,248.31	1,850,072.81	107,604.39	1,850,072.81	107,604.39
03 01	SECRETARIA DEL H AYUNTAMIENTO		2,023,386.19	-4,533.49	107,604.39	0.00	1,911,248.31	1,850,072.81	1,911,248.31	1,911,248.31	1,850,072.81	107,604.39	1,850,072.81	107,604.39
03 01 01	DESPACHO DE SECRETARIA DEL H AYUNTAMIENTO		816,211.54	66,065.65	66,781.31	0.00	815,495.88	770,320.38	0.00	815,495.88	770,320.38	66,781.31	770,320.38	66,781.31
03 01 02	DIRECCION DE ASUNTOS JURIDICOS		128,784.48	19,313.98	0.00	0.00	148,098.46	148,098.46	0.00	148,098.46	148,098.46	0.00	148,098.46	0.00
03 01 03	DIRECCION DE COMUNICACION SOCIAL		157,088.27	11,225.34	0.00	0.00	168,313.61	168,313.61	0.00	168,313.61	168,313.61	0.00	168,313.61	0.00
03 01 04	DIRECCION DE CULTURA		100,831.91	7,156.13	0.00	0.00	107,988.04	91,988.04	0.00	107,988.04	91,988.04	0.00	91,988.04	0.00
03 01 05	DIRECCION DE DEPORTES		369,978.30	-85,366.32	0.10	0.10	284,611.88	284,611.88	0.10	284,611.88	284,611.88	0.10	284,611.88	0.10
03 01 08	JUNTA MUNICIPAL DE PUEBLO JUAREZ		343,016.21	12,271.73	21,347.50	0.00	333,940.44	333,940.44	0.00	333,940.44	333,940.44	0.00	333,940.44	0.00
03 01 09	COMISARIAS MUNICIPALES		107,475.48	-35,200.00	19,475.48	0.00	52,800.00	52,800.00	0.00	52,800.00	52,800.00	0.00	52,800.00	0.00
04	OFICIALIA MAYOR		3,634,374.78	1,159,293.68	157,593.10	0.00	4,636,075.36	4,530,275.57	4,636,075.36	4,530,275.57	4,530,275.57	157,593.10	4,530,275.57	157,593.10
04 01	OFICIALIA MAYOR		3,634,374.78	1,159,293.68	157,593.10	0.00	4,636,075.36	4,530,275.57	4,636,075.36	4,530,275.57	4,530,275.57	157,593.10	4,530,275.57	157,593.10
04 01 01	DESPACHO DE OFICIALIA MAYOR		2,401,362.37	-55,481.79	157,593.10	0.00	2,188,287.48	2,164,088.09	0.00	2,188,287.48	2,164,088.09	0.00	2,164,088.09	0.00
04 01 03	DEPARTAMENTO DE RECURSOS HUMANOS		1,203,868.31	1,213,356.57	0.00	0.00	2,417,224.88	2,335,624.48	0.00	2,417,224.88	2,335,624.48	0.00	2,335,624.48	0.00
04 01 05	DEPARTAMENTO DE INFORMATICA		29,144.10	1,418.90	0.00	0.00	30,563.00	30,563.00	0.00	30,563.00	30,563.00	0.00	30,563.00	0.00
05	TESORERIA MUNICIPAL		1,471,868.70	-131,524.35	42,815.60	0.00	1,297,528.75	1,292,732.61	1,297,528.75	1,292,732.61	1,292,732.61	42,815.60	1,292,732.61	42,815.60
05 01	TESORERIA MUNICIPAL		1,471,868.70	-131,524.35	42,815.60	0.00	1,297,528.75	1,292,732.61	1,297,528.75	1,292,732.61	1,292,732.61	42,815.60	1,292,732.61	42,815.60
05 01 01	DESPACHO DE TESORERIA MUNICIPAL		1,235,691.06	-136,151.85	42,815.60	0.00	1,056,723.61	1,051,927.47	0.00	1,056,723.61	1,051,927.47	0.00	1,051,927.47	0.00
05 01 02	DIRECCION DE INGRESOS		23,144.10	-3,599.94	0.00	0.00	19,544.16	19,544.16	0.00	19,544.16	19,544.16	0.00	19,544.16	0.00
05 01 03	DIRECCION DE EGRESOS Y CONTABILIDAD		105,112.09	9,803.59	0.00	0.00	114,915.68	114,915.68	0.00	114,915.68	114,915.68	0.00	114,915.68	0.00
05 01 04	DIRECCION DE CATASTRO		107,921.45	-1,576.15	0.00	0.00	106,345.30	106,345.30	0.00	106,345.30	106,345.30	0.00	106,345.30	0.00
06	CONTRALOR MUNICIPAL		63,174.56	-2,506.72	0.00	0.00	60,667.84	60,667.84	60,667.84	60,667.84	60,667.84	0.00	60,667.84	0.00
06 01	CONTRALOR MUNICIPAL		63,174.56	-2,506.72	0.00	0.00	60,667.84	60,667.84	60,667.84	60,667.84	60,667.84	0.00	60,667.84	0.00
06 01 01	DESPACHO DEL CONTRALOR MUNICIPAL		63,174.56	-2,506.72	0.00	0.00	60,667.84	60,667.84	0.00	60,667.84	60,667.84	0.00	60,667.84	0.00
07	DIRECCION DE OBRAS PUBLICAS, DESARROLLO URBANO Y ECOLOGIA		4,188,155.19	83,424.93	3,666,327.32	0.00	605,252.80	599,619.71	605,252.80	599,619.71	599,619.71	3,666,327.32	599,619.71	3,666,327.32
07 01	DIRECCION DE OBRAS PUBLICAS, DESARROLLO URBANO Y ECOLOGIA		4,188,155.19	83,424.93	3,666,327.32	0.00	605,252.80	599,619.71	605,252.80	599,619.71	599,619.71	3,666,327.32	599,619.71	3,666,327.32
07 01 01	DESPACHO DE LA DIRECCION DE OBRAS PUBLICAS, DESARROLLO URBANO Y ECOLOGIA		4,188,155.19	83,424.93	3,666,327.32	0.00	605,252.80	599,619.71	605,252.80	599,619.71	599,619.71	3,666,327.32	599,619.71	3,666,327.32
08	DIRECCION DE SERVICIOS PUBLICOS		4,313,378.92	-882,394.74	220,010.99	0.00	3,210,973.19	3,058,306.85	3,210,973.19	3,058,306.85	3,058,306.85	220,010.99	3,058,306.85	220,010.99
08 01	DIRECCION DE SERVICIOS PUBLICOS		4,313,378.92	-882,394.74	220,010.99	0.00	3,210,973.19	3,058,306.85	3,210,973.19	3,058,306.85	3,058,306.85	220,010.99	3,058,306.85	220,010.99
08 01 01	DESPACHO DE LA DIRECCION DE SERVICIOS PUBLICOS		3,950,448.58	-875,468.65	220,010.99	0.00	2,854,968.94	2,702,302.60	2,854,968.94	2,702,302.60	2,702,302.60	220,010.99	2,702,302.60	220,010.99



MUNICIPIO DE COQUIMATLAN, COL.
Sistema Integral de Contabilidad Gubernamental
ESTADO ANALITICO DEL EJERCICIO DEL PRESUPUESTO DE EGRESOS
DEL 1 DE ENERO AL 31 DE MARZO DE 2020

Análisis por: Estructura Administrativa

Clave Presupuestaria	Descripción	UP-UR-UE	Apr Ene-Mar	AyR Ene-Mar	DpC Ene-Mar	Dev Ene-Mar	Pag Ene-Mar	SEje Ene-Mar
08 01 03	DEPARTAMENTO DE PARQUES Y JARDINES		310,542.30	-7,184.73	0.00	303,357.57	303,357.57	0.00
08 01 06	DEPARTAMENTO DE PANTEON		52,388.04	258.64	0.00	52,646.68	52,646.68	0.00
09	DIRECCION DE SEGURIDAD PUBLICA, TRANSITO Y VIALIDAD		3,731,825.77	25,081.59	62.66	3,756,844.70	3,539,842.00	62.66
09 01	DIRECCION DE SEGURIDAD PUBLICA, TRANSITO Y VIALIDAD		3,731,825.77	25,081.59	62.66	3,756,844.70	3,539,842.00	62.66
09 01 01	SEGURIDAD PUBLICA, TRANSITO Y VIALIDAD		3,731,825.77	25,081.59	62.66	3,756,844.70	3,539,842.00	62.66
10	DIRECCION DE DESARROLLO MUNICIPAL		433,402.60	82,708.06	0.00	516,110.66	516,110.66	0.00
10 01	DIRECCION DE DESARROLLO MUNICIPAL		433,402.60	82,708.06	0.00	516,110.66	516,110.66	0.00
10 01 01	DESPACHO DE LA DIRECCION DE DESARROLLO MUNICIPAL		128,496.65	85,222.40	0.00	213,719.05	213,719.05	0.00
10 01 02	DEPARTAMENTO DE PLANEACION		271,851.71	-2,400.34	-57.00	269,508.37	269,508.37	-57.00
10 01 04	DEPARTAMENTO DE DESARROLLO RURAL		33,054.24	-114.00	57.00	32,883.24	32,883.24	57.00
11	ORGANISMOS PUBLICOS DESCENTRALIZADOS		1,500,000.00	0.00	0.00	1,500,000.00	1,500,000.00	0.00
11 01	ORGANISMOS PUBLICOS DESCENTRALIZADOS		1,500,000.00	0.00	0.00	1,500,000.00	1,500,000.00	0.00
11 01 01	DIF MUNICIPAL		1,500,000.00	0.00	0.00	1,500,000.00	1,500,000.00	0.00
12	OBRA PUBLICA E INVERSION		201,794.40	0.00	201,794.40	0.00	0.00	201,794.40
12 01	OBRA PUBLICA		201,794.40	0.00	201,794.40	0.00	0.00	201,794.40
12 01 02	OBRA PUBLICA EN EJECUCION		201,794.40	0.00	201,794.40	0.00	0.00	201,794.40
13	DEUDA PUBLICA		220,678.53	329,307.25	-8,267,779.49	8,817,765.27	1,189,999.36	-8,267,779.49
13 01	DEUDA PUBLICA		220,678.53	329,307.25	-8,267,779.49	8,817,765.27	1,189,999.36	-8,267,779.49
13 01 01	DEUDA PUBLICA		220,678.53	329,307.25	-8,267,779.49	8,817,765.27	1,189,999.36	-8,267,779.49
14	TRANSFERENCIAS, SUBSIDIOS Y AYUDAS		97,199.25	9,500.75	0.00	106,700.00	106,700.00	0.00
14 03	AYUDAS		97,199.25	9,500.75	0.00	106,700.00	106,700.00	0.00
14 03 01	AYUDAS SOCIALES A PERSONAS		97,199.25	9,500.75	0.00	106,700.00	106,700.00	0.00
TOTAL:			23,447,761.54	444,969.41	-3,831,334.42	27,724,065.37	19,533,692.05	-3,831,334.42



MUNICIPIO DE COQUIMATLAN, COL.
Sistema Integral de Contabilidad Gubernamental
ESTADO ANALITICO DEL EJERCICIO DEL PRESUPUESTO DE EGRESOS
DEL 1 DE MARZO AL 31 DE MARZO DE 2020

Análisis por: Clasificación Funcional

Clave Presupuestaria Fin-Fun-SSFun	Descripción	Apr Mar-Mar	AyR Mar-Mar	DpC Mar-Mar	Dev Mar-Mar	Pag Mar-Mar	SEje Mar-Mar
01 GOBIERNO		7,140,813.96	-305,361.43	1,455,750.55	5,379,701.98	5,937,808.89	1,455,750.51
01 01	LEGISLACION	272,043.59	-15,806.63	-4,114.56	260,351.52	257,873.69	-4,114.56
01 01 01	LEGISLACION	272,043.59	-15,806.63	-4,114.56	260,351.52	257,873.69	-4,114.56
01 03	COORDINACION DE LA POLITICA DE GOBIERNO	5,746,918.04	389,625.74	1,662,001.77	4,474,542.01	4,614,747.46	1,662,001.77
01 03 01	PRESIDENCIA / GUBERNATURA	692,153.62	407,566.73	229,883.93	869,836.42	985,134.11	229,883.93
01 03 04	FUNCION PUBLICA	3,873,153.34	-97,944.25	216,976.10	3,558,232.99	3,583,140.75	216,976.10
01 03 07	POBLACION	1,181,611.08	80,003.26	1,215,141.74	46,472.60	46,472.60	1,215,141.74
01 07	ASUNTOS DE ORDEN PUBLICO Y DE SEGURIDAD INTERIOR	1,121,852.33	-679,180.54	-202,136.66	644,808.45	1,065,187.74	-202,136.66
01 07 03	OTROS ASUNTOS DE ORDEN PUBLICO Y SEGURIDAD	1,121,852.33	-679,180.54	-202,136.66	644,808.45	1,065,187.74	-202,136.66
02 DESARROLLO SOCIAL		121,681.30	-23,446.67	0.00	98,234.63	98,234.63	0.00
02 02	VIVIENDA Y SERVICIOS A LA COMUNIDAD	12,600.86	-8,189.04	0.00	4,411.82	4,411.82	0.00
02 02 01	URBANIZACION	12,600.86	-8,189.04	0.00	4,411.82	4,411.82	0.00
02 04	RECREACION, CULTURA Y OTRAS MANIFESTACIONES SOCIALES	109,080.44	-15,257.63	0.00	93,822.81	93,822.81	0.00
02 04 01	DEPORTE Y RECREACION	91,471.99	-9,611.01	0.00	81,860.98	81,860.98	0.00
02 04 02	CULTURA	17,608.45	-5,646.62	0.00	11,961.83	11,961.83	0.00
04 OTRAS NO CLASIFICADAS EN FUNCIONES ANTERIORES		500,000.00	0.00	0.00	500,000.00	500,000.00	0.00
04 02	TRANSFERENCIAS, PARTICIPACIONES Y APORTACIONES ENTRE DIFERENTES NIVELES Y ORDENES DE GOBIERNO	500,000.00	0.00	0.00	500,000.00	500,000.00	0.00
04 02 03	APORTACIONES ENTRE DIFERENTES NIVELES Y ORDENES DE GOBIERNO	500,000.00	0.00	0.00	500,000.00	500,000.00	0.00
TOTAL:		7,762,495.26	-328,808.10	1,455,750.55	5,977,936.61	6,536,043.52	1,455,750.51



MUNICIPIO DE COQUIMATLAN, COL.
Sistema Integral de Contabilidad Gubernamental
ESTADO ANALITICO DEL EJERCICIO DEL PRESUPUESTO DE EGRESOS
DEL 1 DE ENERO AL 31 DE MARZO DE 2020

Análisis por: Clasificación Funcional

Clave Presupuestaria	Descripción	Apr	Ene-Mar	AyR	Ene-Mar	DpC	Ene-Mar	Dev	Ene-Mar	Pag	Ene-Mar	SEje	Ene-Mar
Fin-Fun-SFun-SSFun													
01	GOBIERNO	21,581,772.71	478,105.16	-3,831,334.42	25,891,212.29	17,700,838.97	-3,831,334.42	25,891,212.29	17,700,838.97	-3,831,334.42	1,649.04	1,649.04	1,649.04
01 01	LEGISLACION	791,992.96	-18,553.22	1,649.04	771,790.70	768,262.87		771,790.70	768,262.87		1,649.04	1,649.04	1,649.04
01 01 01	LEGISLACION	791,992.96	-18,553.22	1,649.04	771,790.70	768,262.87		771,790.70	768,262.87		1,649.04	1,649.04	1,649.04
01 03	COORDINACION DE LA POLITICA DE GOBIERNO	17,437,689.61	797,462.77	-3,998,231.53	22,233,383.91	14,263,541.12		22,233,383.91	14,263,541.12		-3,998,231.53	-3,998,231.53	-3,998,231.53
01 03 01	PRESIDENCIA / GUBERNATURA	1,548,511.58	1,317,878.47	-8,449,814.39	11,316,204.44	3,660,432.51		11,316,204.44	3,660,432.51		-8,449,814.39	-8,449,814.39	-8,449,814.39
01 03 04	FUNCION PUBLICA	12,344,344.79	-731,825.48	806,157.64	10,806,361.67	10,492,290.81		10,806,361.67	10,492,290.81		806,157.64	806,157.64	806,157.64
01 03 07	POBLACION	3,544,833.24	211,409.78	3,645,425.22	110,817.80	110,817.80		110,817.80	110,817.80		3,645,425.22	3,645,425.22	3,645,425.22
01 07	ASUNTOS DE ORDEN PUBLICO Y DE SEGURIDAD INTERIOR	3,352,090.14	-300,804.39	165,248.07	2,886,037.68	2,669,034.98		2,886,037.68	2,669,034.98		165,248.07	165,248.07	165,248.07
01 07 03	OTROS ASUNTOS DE ORDEN PUBLICO Y SEGURIDAD	3,352,090.14	-300,804.39	165,248.07	2,886,037.68	2,669,034.98		2,886,037.68	2,669,034.98		165,248.07	165,248.07	165,248.07
02	DESARROLLO SOCIAL	365,988.83	-33,135.75	0.00	332,853.08	332,853.08	0.00	332,853.08	332,853.08	0.00	0.00	0.00	0.00
02 02	VIVIENDA Y SERVICIOS A LA COMUNIDAD	14,908.89	-10,267.07	0.00	4,641.82	4,641.82		4,641.82	4,641.82		0.00	0.00	0.00
02 02 01	URBANIZACION	14,908.89	-10,267.07	0.00	4,641.82	4,641.82		4,641.82	4,641.82		0.00	0.00	0.00
02 04	RECREACION, CULTURA Y OTRAS MANIFESTACIONES SOCIALES	351,079.94	-22,868.68	0.00	328,211.26	328,211.26		328,211.26	328,211.26		0.00	0.00	0.00
02 04 01	DEPORTE Y RECREACION	287,347.41	-9,930.73	0.00	277,416.68	277,416.68		277,416.68	277,416.68		0.00	0.00	0.00
02 04 02	CULTURA	63,732.53	-12,937.95	0.00	50,794.58	50,794.58		50,794.58	50,794.58		0.00	0.00	0.00
04	OTRAS NO CLASIFICADAS EN FUNCIONES ANTERIORES	1,500,000.00	0.00	0.00	1,500,000.00	1,500,000.00	0.00	1,500,000.00	1,500,000.00	0.00	0.00	0.00	0.00
04 02	TRANSFERENCIAS, PARTICIPACIONES Y APORTACIONES ENTRE DIFERENTES NIVELES Y ORDENES DE GOBIERNO	1,500,000.00	0.00	0.00	1,500,000.00	1,500,000.00		1,500,000.00	1,500,000.00		0.00	0.00	0.00
04 02 03	APORTACIONES ENTRE DIFERENTES NIVELES Y ORDENES DE GOBIERNO	1,500,000.00	0.00	0.00	1,500,000.00	1,500,000.00		1,500,000.00	1,500,000.00		0.00	0.00	0.00
TOTAL:		23,447,761.54	444,969.41	-3,831,334.42	27,724,065.37	19,533,692.05	-3,831,334.42	27,724,065.37	19,533,692.05	-3,831,334.42	0.00	0.00	0.00



MUNICIPIO DE COQUIMATLAN, COL.
Sistema Integral de Contabilidad Gubernamental
ESTADO ANALITICO DEL EJERCICIO DEL PRESUPUESTO DE EGRESOS
DEL 1 DE MARZO AL 31 DE MARZO DE 2020

Análisis por: Fuente de Financiamiento

Clave Presupuestaria	Descripción	FF-OF-RF	Apr	Mar-Mar	AyR	Mar-Mar	DpC	Mar-Mar	Dev	Mar-Mar	Pag	Mar-Mar	SEje	Mar-Mar
01	NO ETIQUETADO		5,387,754.93		-69,963.64		240,608.81		5,077,182.48		5,214,910.10		240,608.81	
01 01	RECURSOS FISCALES		5,323,520.43		-71,336.24		176,374.31		5,075,809.88		5,213,537.50		176,374.31	
01 01 01	RECURSOS PROPIOS		5,323,520.43		-71,336.24		176,374.31		5,075,809.88		5,213,537.50		176,374.31	
01 04	INGRESOS PROPIOS		64,234.50		1,372.60		64,234.50		1,372.60		1,372.60		64,234.50	
01 04 01	INGRESOS PROPIOS		64,234.50		1,372.60		64,234.50		1,372.60		1,372.60		64,234.50	
02	ETIQUETADO		2,374,740.33		-258,844.46		1,215,141.74		900,754.13		1,321,133.42		1,215,141.74	
02 05	RECURSOS FEDERALES		2,374,740.33		-258,844.46		1,215,141.74		900,754.13		1,321,133.42		1,215,141.74	
02 05 01	FONDO DE INFRAESTRUCTURA SOCIAL MUNICIPAL		1,149,211.33		65,930.41		1,215,141.74		0.00		0.00		1,215,141.74	
02 05 02	FONDO DE FORTALECIMIENTO SOCIAL MUNICIPAL		1,225,529.00		-324,774.87		0.00		900,754.13		1,321,133.42		0.00	
TOTAL:			7,762,495.26		-328,808.10		1,455,750.55		5,977,936.61		6,536,043.52		1,455,750.55	



MUNICIPIO DE COQUIMATLAN, COL.
Sistema Integral de Contabilidad Gubernamental
ESTADO ANALITICO DEL EJERCICIO DEL PRESUPUESTO DE EGRESOS
DEL 1 DE ENERO AL 31 DE MARZO DE 2020

Análisis por: Fuente de Financiamiento

Clave Presupuestaria	Descripción	Apr	Ene-Mar	AyR	Ene-Mar	DpC	Ene-Mar	Dev	Ene-Mar	Pag	Ene-Mar	SEje	Ene-Mar
FF-OF-RF													
01	NO ETIQUETADO	16,333,752.15	221,826.97	-7,476,822.30	-7,476,822.30	24,032,401.42	24,032,401.42	16,059,030.80	16,059,030.80	-7,476,822.30	-7,476,822.30		
01 01	RECURSOS FISCALES	16,141,048.65	346,178.17	-7,541,056.80	-7,541,056.80	24,028,283.62	24,028,283.62	16,054,913.00	16,054,913.00	-7,541,056.80	-7,541,056.80		
01 01 01	RECURSOS PROPIOS	16,141,048.65	346,178.17	-7,541,056.80	-7,541,056.80	24,028,283.62	24,028,283.62	16,054,913.00	16,054,913.00	-7,541,056.80	-7,541,056.80		
01 04	INGRESOS PROPIOS	192,703.50	-124,351.20	64,234.50	64,234.50	4,117.80	4,117.80	4,117.80	4,117.80	64,234.50	64,234.50		
01 04 01	INGRESOS PROPIOS	192,703.50	-124,351.20	64,234.50	64,234.50	4,117.80	4,117.80	4,117.80	4,117.80	64,234.50	64,234.50		
02	ETIQUETADO	7,114,009.39	223,142.44	3,645,487.88	3,645,487.88	3,691,663.95	3,691,663.95	3,474,661.25	3,474,661.25	3,645,487.88	3,645,487.88		
02 05	RECURSOS FEDERALES	7,114,009.39	223,142.44	3,645,487.88	3,645,487.88	3,691,663.95	3,691,663.95	3,474,661.25	3,474,661.25	3,645,487.88	3,645,487.88		
02 05 01	FONDO DE INFRAESTRUCTURA SOCIAL MUNICIPAL	3,447,633.99	197,791.23	3,645,425.22	3,645,425.22	0.00	0.00	0.00	0.00	3,645,425.22	3,645,425.22		
02 05 02	FONDO DE FORTALECIMIENTO SOCIAL MUNICIPAL	3,666,375.40	25,351.21	62.66	62.66	3,691,663.95	3,691,663.95	3,474,661.25	3,474,661.25	62.66	62.66		
TOTAL:		23,447,761.54	444,969.41	-3,831,334.42	-3,831,334.42	27,724,065.37	27,724,065.37	19,533,692.05	19,533,692.05	-3,831,334.42	-3,831,334.42		



MUNICIPIO DE COQUIMATLAN, COL.
Sistema Integral de Contabilidad Gubernamental
ESTADO ANALITICO DEL EJERCICIO DEL PRESUPUESTO DE EGRESOS
DEL 1 DE MARZO AL 31 DE MARZO DE 2020

Análisis por: Ubicación Geográfica

Clave Presupuestaria Ent-Mun-Loc-Col	Descripción	Apr Mar-Mar	AyR Mar-Mar	DpC Mar-Mar	Dev Mar-Mar	Pag Mar-Mar	SEje Mar-Mar
06 COLIMA		7,762,495.26	-328,808.10	1,455,750.55	5,977,936.61	6,536,043.52	1,455,750.55
06 004 COQUIMATLAN		6,613,283.93	-394,738.51	240,608.81	5,977,936.61	6,536,043.52	240,608.81
06 004 1 COQUIMATLAN		1,149,211.33	65,930.41	1,215,141.74	0.00	0.00	1,215,141.74
06 004 1 011 CENTRO COQUIMATLAN		1,149,211.33	65,930.41	1,215,141.74	0.00	0.00	1,215,141.74
TOTAL:		7,762,495.26	-328,808.10	1,455,750.55	5,977,936.61	6,536,043.52	1,455,750.55



MUNICIPIO DE COQUIMATLAN, COL.
Sistema Integral de Contabilidad Gubernamental
ESTADO ANALITICO DEL EJERCICIO DEL PRESUPUESTO DE EGRESOS
DEL 1 DE ENERO AL 31 DE MARZO DE 2020

Análisis por: Ubicación Geográfica

Clave Presupuestaria	Descripción	Apr	Ene-Mar	AyR	Ene-Mar	DpC	Ene-Mar	Dev	Ene-Mar	Pag	Ene-Mar	SEje	Ene-Mar
Ent-Mun-Loc-Col													
06	COLIMA	23,447,761.54	444,969.41	444,969.41	-3,831,334.42	27,724,065.37	19,533,692.05	-3,831,334.42	19,533,692.05	-7,476,759.64	3,645,425.22	0.00	3,645,425.22
06 004	COQUIMATLAN	20,000,127.55	247,178.18	247,178.18	-7,476,759.64	27,724,065.37	19,533,692.05	-7,476,759.64	19,533,692.05		0.00	0.00	3,645,425.22
06 004 1	COQUIMATLAN	3,447,633.99	197,791.23	197,791.23	3,645,425.22	0.00	0.00	0.00	0.00		0.00	0.00	3,645,425.22
06 004 1	011 CENTRO COQUIMATLAN	3,447,633.99	197,791.23	197,791.23	3,645,425.22	0.00	0.00	0.00	0.00		0.00	0.00	3,645,425.22
TOTAL:		23,447,761.54	444,969.41	444,969.41	-3,831,334.42	27,724,065.37	19,533,692.05	-3,831,334.42	19,533,692.05	-7,476,759.64	3,645,425.22	0.00	3,645,425.22




H. Ayuntamiento de Coquimatlán Administración 2018-2021



COQUIMATLÁN

EL AYUNTAMIENTO 2018-2021



Informe de la Deuda



MUNICIPIO DE COQUIMATLAN, COL.
Sistema Integral de Contabilidad Gubernamental
ENDEUDAMIENTO NETO
DEL 1 DE ENERO AL 31 DE MARZO DE 2020

Identificación de Crédito o Instrumento	Contratación/Colocación A	Amortización B	Endeudamiento Neto C = A - B
Créditos Bancarios			
CREDITO BANOBRAS 7178 8,987,567.93	0.00	109,518.25	-109,518.25
CREDITO BANOBRAS 7211 POR 3,500,000.00	0.00	46,366.78	-46,366.78
Total Créditos Bancarios	0.00	155,885.03	-155,885.03
Otros Instrumentos de Deuda			
Total Otros Instrumentos de Deuda	0.00	0.00	0.00
TOTAL	0.00	155,885.03	-155,885.03



MUNICIPIO DE COQUIMATLAN, COL.
Sistema Integral de Contabilidad Gubernamental
INTERESES DE LA DEUDA
DEL 1 DE ENERO AL 31 DE MARZO DE 2020

Identificación de Crédito o Instrumento	Devengado	Pagado
Créditos Bancarios		
CREDITO BANOBRAS 7178 8,987,567.93	123,417.71	123,417.71
CREDITO BANOBRAS 7211 POR 3,500,000.00	50,004.51	50,004.51
Total de Intereses de Créditos Bancarios	173,422.22	173,422.22
Otros Instrumentos de Deuda		
Total de Intereses de Otros Instrumentos de Deuda	0.00	0.00
TOTAL	173,422.22	173,422.22



H. Ayuntamiento de Coquimatlán Administración 2018-2021



COQUIMATLÁN

H. AYUNTAMIENTO 2018-2021


	Gasto Por Categoría programática



MUNICIPIO DE COQUIMATLAN, COL.
Sistema Integral de Contabilidad Gubernamental
GASTO POR CATEGORIA PROGRAMATICA
DEL 1 DE MARZO AL 31 DE MARZO DE 2020

Análisis por: Modalidad de Programa

Clave Presupuestaria	Descripción	Apr	Mar-Mar	AyR	Mar-Mar	PrM	Mar-Mar	Dev	Mar-Mar	Pag	Mar-Mar	SEje	Mar-Mar
GGasto-TProg-Mod													
1	GASTO PROGRAMABLE		7,599,249.35	-435,313.82	7,163,935.53		5,871,430.89		6,296,158.10		1,292,504.64		0.00
1 1	SUBSIDIOS: SECTOR SOCIAL Y PRIVADO O ENTIDADES FEDERATIVAS Y MUNICIPIOS		0.00	0.00	0.00		0.00		0.00		0.00		0.00
1 1 S	SUJETOS A REGLAS DE OPERACIÓN		0.00	0.00	0.00		0.00		0.00		0.00		0.00
1 1 U	OTROS SUBSIDIOS		0.00	0.00	0.00		0.00		0.00		0.00		0.00
1 2	DESEMPEÑO DE LAS FUNCIONES		4,923,287.31	-399,313.37	4,523,973.94		4,430,300.96		4,823,468.53		93,672.98		0.00
1 2 E	PRESTACION DE SERVICIOS PUBLICOS		0.00	0.00	0.00		0.00		0.00		0.00		0.00
1 2 B	PROVISION DE BIENES PUBLICOS		0.00	0.00	0.00		0.00		0.00		0.00		0.00
1 2 P	PLANEACIÓN, SEGUIMIENTO Y EVALUACIÓN DE POLÍTICAS PÚBLICAS		0.00	0.00	0.00		0.00		0.00		0.00		0.00
1 2 F	PROMOCIÓN Y FOMENTO		0.00	0.00	0.00		0.00		0.00		0.00		0.00
1 2 G	REGULACIÓN Y SUPERVISIÓN		0.00	0.00	0.00		0.00		0.00		0.00		0.00
1 2 A	FUNCIONES DE LAS FUERZAS ARMADAS (ÚNICAMENTE GOBIERNO FEDERAL)		0.00	0.00	0.00		0.00		0.00		0.00		0.00
1 2 R	ESPECÍFICOS		4,923,287.31	-399,313.37	4,523,973.94		4,430,300.96		4,823,468.53		93,672.98		0.00
1 2 K	PROYECTOS DE INVERSIÓN		0.00	0.00	0.00		0.00		0.00		0.00		0.00
1 3	ADMINISTRATIVOS Y DE APOYO		1,549,172.31	-101,930.86	1,447,241.45		1,441,129.93		1,472,689.57		6,111.52		0.00
1 3 M	APOYO AL PROCESO PRESUPUESTARIO Y PARA MEJORAR LA EFICIENCIA INSTITUCIONAL		0.00	0.00	0.00		0.00		0.00		0.00		0.00
1 3 O	APOYO A LA FUNCIÓN PÚBLICA Y AL MEJORAMIENTO DE LA GESTIÓN		1,549,172.31	-101,930.86	1,447,241.45		1,441,129.93		1,472,689.57		6,111.52		0.00
1 3 W	OPERACIONES AJENAS		0.00	0.00	0.00		0.00		0.00		0.00		0.00
1 4	COMPROMISOS		0.00	0.00	0.00		0.00		0.00		0.00		0.00
1 4 L	OBLIGACIONES DE CUMPLIMIENTO DE RESOLUCIÓN JURISDICCIONAL		0.00	0.00	0.00		0.00		0.00		0.00		0.00
1 4 N	DESASTRES NATURALES		0.00	0.00	0.00		0.00		0.00		0.00		0.00
1 5	OBLIGACIONES		0.00	0.00	0.00		0.00		0.00		0.00		0.00
1 5 J	PENSIONES Y JUBILACIONES		0.00	0.00	0.00		0.00		0.00		0.00		0.00
1 5 T	APORTACIONES A LA SEGURIDAD SOCIAL		0.00	0.00	0.00		0.00		0.00		0.00		0.00
1 5 Y	APORTACIONES A FONDOS DE ESTABILIZACIÓN		0.00	0.00	0.00		0.00		0.00		0.00		0.00
1 5 Z	APORTACIONES A FONDOS DE INVERSIÓN Y REESTRUCTURA DE PENSIONES		0.00	0.00	0.00		0.00		0.00		0.00		0.00
1 6	PROGRAMAS DE GASTO FEDERALIZADO (GOBIERNO FEDERAL)		1,126,789.73	65,930.41	1,192,720.14		0.00		0.00		1,192,720.14		0.00
1 6 I	GASTO FEDERALIZADO		1,126,789.73	65,930.41	1,192,720.14		0.00		0.00		1,192,720.14		0.00
2	GASTO NO PROGRAMABLE		163,245.91	106,505.72	269,751.63		106,505.72		239,885.42		163,245.91		0.00
2 1	GASTO NO PROGRAMABLE		163,245.91	106,505.72	269,751.63		106,505.72		239,885.42		163,245.91		0.00
2 1 C	PARTICIPACIONES A ENTIDADES FEDERATIVAS Y MUNICIPIOS		0.00	0.00	0.00		0.00		0.00		0.00		0.00
2 1 D	COSTO FINANCIERO, DEUDA O APOYOS A DEUDORES Y AHORRADORES DE LA BANCA		163,245.91	106,505.72	269,751.63		106,505.72		239,885.42		163,245.91		0.00
2 1 H	ADEUDOS DE EJERCICIOS FISCALES ANTERIORES		0.00	0.00	0.00		0.00		0.00		0.00		0.00
TOTAL:			7,762,495.26	-328,808.10	7,433,687.16		5,977,936.61		6,536,043.52		1,455,750.55		0.00



MUNICIPIO DE COQUIMATLAN, COL.
Sistema Integral de Contabilidad Gubernamental
GASTO POR CATEGORIA PROGRAMATICA
DEL 1 DE ENERO AL 31 DE MARZO DE 2020

Análisis por: Modalidad de Programa

Clave Presupuestaria	Descripción	Apr Ene-Mar	AyR Ene-Mar	PrM Ene-Mar	Dev Ene-Mar	Pag Ene-Mar	SEje Ene-Mar
GGasto-TProg-Mod							
1	GASTO PROGRAMABLE	23,227,083.01	115,662.16	23,342,745.17	18,906,300.10	18,343,692.69	4,436,445.07
1 1	SUBSIDIOS: SECTOR SOCIAL Y PRIVADO O ENTIDADES FEDERATIVAS Y MUNICIPIOS	0.00	0.00	0.00	0.00	0.00	0.00
1 1 S	SUJETOS A REGLAS DE OPERACIÓN	0.00	0.00	0.00	0.00	0.00	0.00
1 1 U	OTROS SUBSIDIOS	0.00	0.00	0.00	0.00	0.00	0.00
1 2	DESEMPEÑO DE LAS FUNCIONES	15,114,461.14	-790,041.41	14,324,419.73	13,906,663.76	13,486,366.10	417,755.97
1 2 E	PRESTACION DE SERVICIOS PUBLICOS	0.00	0.00	0.00	0.00	0.00	0.00
1 2 B	PROVISION DE BIENES PUBLICOS	0.00	0.00	0.00	0.00	0.00	0.00
1 2 P	PLANEACIÓN, SEGUIMIENTO Y EVALUACIÓN DE POLÍTICAS PÚBLICAS	0.00	0.00	0.00	0.00	0.00	0.00
1 2 F	PROMOCIÓN Y FOMENTO	0.00	0.00	0.00	0.00	0.00	0.00
1 2 G	REGULACIÓN Y SUPERVISIÓN	0.00	0.00	0.00	0.00	0.00	0.00
1 2 A	FUNCIONES DE LAS FUERZAS ARMADAS (ÚNICAMENTE GOBIERNO FEDERAL)	0.00	0.00	0.00	0.00	0.00	0.00
1 2 R	ESPECÍFICOS	15,114,461.14	-790,041.41	14,324,419.73	13,906,663.76	13,486,366.10	417,755.97
1 2 K	PROYECTOS DE INVERSIÓN	0.00	0.00	0.00	0.00	0.00	0.00
1 3	ADMINISTRATIVOS Y DE APOYO	4,463,193.48	707,912.34	5,171,105.82	4,999,636.34	4,857,326.59	171,469.48
1 3 M	APOYO AL PROCESO PRESUPUESTARIO Y PARA MEJORAR LA EFICIENCIA INSTITUCIONAL	0.00	0.00	0.00	0.00	0.00	0.00
1 3 O	APOYO A LA FUNCIÓN PÚBLICA Y AL MEJORAMIENTO DE LA GESTIÓN	4,463,193.48	707,912.34	5,171,105.82	4,999,636.34	4,857,326.59	171,469.48
1 3 W	OPERACIONES AJENAS	0.00	0.00	0.00	0.00	0.00	0.00
1 4	COMPROMISOS	0.00	0.00	0.00	0.00	0.00	0.00
1 4 L	OBLIGACIONES DE CUMPLIMIENTO DE RESOLUCIÓN JURISDICCIONAL	0.00	0.00	0.00	0.00	0.00	0.00
1 4 N	DESASTRES NATURALES	0.00	0.00	0.00	0.00	0.00	0.00
1 5	OBLIGACIONES	0.00	0.00	0.00	0.00	0.00	0.00
1 5 J	PENSIONES Y JUBILACIONES	0.00	0.00	0.00	0.00	0.00	0.00
1 5 T	APORTACIONES A LA SEGURIDAD SOCIAL	0.00	0.00	0.00	0.00	0.00	0.00
1 5 Y	APORTACIONES A FONDOS DE ESTABILIZACIÓN	0.00	0.00	0.00	0.00	0.00	0.00
1 5 Z	APORTACIONES A FONDOS DE INVERSIÓN Y REESTRUCTURA DE PENSIONES	0.00	0.00	0.00	0.00	0.00	0.00
1 6	PROGRAMAS DE GASTO FEDERALIZADO (GOBIERNO FEDERAL)	3,649,428.39	197,791.23	3,847,219.62	0.00	0.00	3,847,219.62
1 6 I	GASTO FEDERALIZADO	3,649,428.39	197,791.23	3,847,219.62	0.00	0.00	3,847,219.62
2	GASTO NO PROGRAMABLE	220,678.53	329,307.25	549,985.78	8,817,765.27	1,189,999.36	-8,267,779.49
2 1	GASTO NO PROGRAMABLE	220,678.53	329,307.25	549,985.78	8,817,765.27	1,189,999.36	-8,267,779.49
2 1 C	PARTICIPACIONES A ENTIDADES FEDERATIVAS Y MUNICIPIOS	0.00	0.00	0.00	0.00	0.00	0.00
2 1 D	COSTO FINANCIERO, DEUDA O APOYOS A DEUDORES Y AHORRADORES DE LA BANCA	220,678.53	329,307.25	549,985.78	8,817,765.27	1,189,999.36	-8,267,779.49
2 1 H	ADEUDOS DE EJERCICIOS FISCALES ANTERIORES	0.00	0.00	0.00	0.00	0.00	0.00




MUNICIPIO DE COQUIMATLAN, COL.
Sistema Integral de Contabilidad Gubernamental
GASTO POR CATEGORIA PROGRAMATICA
DEL 1 DE ENERO AL 31 DE MARZO DE 2020

Análisis por: Modalidad de Programa

Clave Presupuestaria Descripción
GGasto-TProg-Mod

	Apr	Ene-Mar	AyR	Ene-Mar	PrM	Ene-Mar	Dev	Ene-Mar	Pag	Ene-Mar	SEje	Ene-Mar
--	-----	---------	-----	---------	-----	---------	-----	---------	-----	---------	------	---------

TOTAL: 23,447,761.54 444,969.41 23,892,730.95 27,724,065.37 19,533,692.05 -3,831,334.42



MUNICIPIO DE COQUIMATLAN, COL.
Sistema Integral de Contabilidad Gubernamental
ESTADO ANALITICO DEL EJERCICIO DEL PRESUPUESTO DE EGRESOS
DEL 1 DE MARZO AL 31 DE MARZO DE 2020

Análisis por: Programa Presupuestario

Clave Presupuestaria	Descripción	Apr	Mar-Mar	AyR	Mar-Mar	PtM	Mar-Mar	Dev	Mar-Mar	Pag	Mar-Mar	SEje	Mar-Mar
Prog-Prop-TProy-NProy-TAct-NAct													
001	APLICACIÓN DE LOS PROCESOS DE ADQUISICIONES CON LA VISION DE EFICACIA Y TRANSPARENCIA	717,629.58	52,179.01	769,808.59	702,473.91	697,391.37	67,334.68						
001 01	APLICACION DE LOS PROCESOS DE ADQUISICIONES CON LA VISION DE EFICACIA Y TRANSPARENCIA	254,338.93	176,586.83	430,925.76	363,016.66	357,934.12	67,909.10						
002	APLICACIÓN DE SISTEMAS MODERNOS DE GESTIÓN PÚBLICA	1,367,861.80	-97,269.99	1,270,591.81	1,264,480.29	1,296,039.93	6,111.52						
002 01	APLICACION DE SISTEMAS MODERNOS DE GESTION PUBLICA	824,382.99	-51,271.78	773,111.21	735,032.08	766,591.72	38,079.13						
003	CONTAR CON UN PADRON CATASTRAL ACTUALIZADO Y CON INFORMACION SUFICIENTE	78,161.16	9,748.30	87,909.46	92,024.02	92,024.02	-4,114.56						
003 01	CONTAR CON UN PADRON CATASTRAL ACTUALIZADO Y CON INFORMACION SUFICIENTE	11,760.16	0.00	11,760.16	15,874.72	15,874.72	-4,114.56						
005	INFRAESTRUCTURA DE LA INDUSTRIA CULTURAL	30,008.81	10,441.34	40,450.15	40,450.15	28,474.15	0.00						
005 01	INFRAESTRUCTURA DE LA INDUSTRIA CULTURAL	1,012.20	14,987.80	16,000.00	16,000.00	4,024.00	0.00						
006	INVERSION EN EQUIPAMIENTO E INFRAESTRUCTURA	1,197,606.28	55,712.93	1,253,319.21	60,677.13	60,677.13	1,192,642.08						
006 01	PROGRAMA OBRA PUBLICA DEL EJERCICIO	1,126,789.73	65,930.41	1,192,720.14	0.00	0.00	1,192,720.14						
007	MAJORAMIENTO EN LA APLICACIÓN DE LA NORMATIVIDAD DE LAS LEYES Y REGLAMENTOS	43,068.91	6,827.60	49,896.51	49,896.51	49,896.51	0.00						
007 01	MAJORAMIENTO EN LA APLICACION DE LA NORMATIVIDAD DE LAS LEYES Y REGLAMENTOS	21,517.20	1,665.22	23,182.42	23,182.42	23,182.42	0.00						
008	MANEJO EFICIENTE DE LA DEUDA PÚBLICA SOSTENIBLE	163,245.91	106,505.72	269,751.63	106,505.72	239,885.42	163,245.91						
008 01	MANEJO EFICIENTE DE LA DEUDA PUBLICA SOSTENIBLE	163,245.91	106,505.72	269,751.63	106,505.72	239,885.42	163,245.91						
009	MANTENER ADECUADAMENTE LA INFRAESTRUCTURA Y LOS REGISTRO ADMINISTRATIVOS DE LOS PANTEONES	17,561.18	157.81	17,718.99	17,718.99	17,718.99	0.00						
009 01	MANTENER ADECUADAMENTE LA INFRAESTRUCTURA Y LOS REGISTRO ADMINISTRATIVOS DE LOS PANTEONES	6,443.68	214.81	6,658.49	6,658.49	6,658.49	0.00						
010	MANTENIMIENTO ADECUADO EN TIEMPO Y FORMA EN ÁREAS VERDES, PARQUES Y JARDINES	133,465.08	-23,003.45	110,461.63	109,914.35	109,914.35	547.28						
010 01	MANTENIMIENTO ADECUADO EN TIEMPO Y FORMA EN AEREAS VERDES, PARQUES Y JARDINES	23,418.72	-10,636.15	12,782.57	22,085.42	22,085.42	-9,302.85						
011	MEJORAMIENTO DE COMUNICACIÓN SOCIAL	50,910.76	2,667.22	53,577.98	53,577.98	53,577.98	0.00						
011 01	MEJORAMIENTO DE COMUNICACION SOCIAL	4,865.96	2,574.04	7,440.00	7,440.00	7,440.00	0.00						
012	MEJORAMIENTO DEL ENTORNO SOCIAL PARA PREVENIR EL DELITO	1,138,065.52	-379,271.38	758,794.14	758,794.14	1,095,073.83	0.00						
012 01	MEJORAMIENTO DEL ENTORNO SOCIAL PARA PREVENIR EL DELITO	589,007.16	-430,590.49	158,416.67	308,473.10	644,752.79	-150,056.43						
013	PREVENIR, DETECTAR Y ATENDER LA VULNERABILIDAD Y LA EXCLUSIÓN DE LAS PERSONAS	639,096.19	72,468.24	711,564.43	711,564.43	795,664.03	0.00						
013 01	PREVENIR, DETECTAR Y ATENDER LA VULNERABILIDAD Y LA EXCLUSION DE LAS PERSONAS	639,096.19	72,468.24	711,564.43	711,564.43	795,664.03	0.00						
014	PROGRAMA DE GESTIÓN DEL ORDENAMIENTO TERRITORIAL Y HABITAT	360,022.04	9,297.28	369,319.32	369,319.32	389,140.43	0.00						
014 01	PROGRAMA DE GESTION DEL ORDENAMIENTO TERRITORIAL Y HABITAT	45,038.45	-19,679.67	25,358.78	25,732.79	45,553.90	-374.01						



MUNICIPIO DE COQUIMATLAN, COL.
Sistema Integral de Contabilidad Gubernamental
ESTADO ANALITICO DEL EJERCICIO DEL PRESUPUESTO DE EGRESOS
DEL 1 DE MARZO AL 31 DE MARZO DE 2020

Análisis por: Programa Presupuestario


Clave Presupuestaria	Descripción	Apr	Mar-Mar	AyR	Mar-Mar	PrM	Mar-Mar	Dev	Mar-Mar	Pag	Mar-Mar	SEje	Mar-Mar
015	PROGRAMA DE MEJORAMIENTO DEL GASTO Y DEUDA PUBLICA	374,238.57		-28,379.42	345,859.15	341,744.59	343,441.13	4,114.56					
015 01	PROGRAMA DE MEJORAMIENTO DEL GASTO Y DEUDA PUBLICA	84,280.33		-63,623.39	20,656.94	20,656.94	22,353.48	0.00					
016	RESCATAR A JOVENES DE LAS ADICCIONES	94,436.23		-73,174.32	21,261.91	21,183.85	21,183.85	78.06					
016 01	RESCATAR A JOVENES DE LAS ADICCIONES	94,436.23		-73,174.32	21,261.91	21,183.85	21,183.85	78.06					
017	SERVICIOS DE LIMPIEZA Y RECOLECCION DE BASURA	1,175,806.73		-49,054.12	1,126,752.61	1,100,961.59	1,069,290.76	25,791.02					
017 01	SERVICIOS DE LIMPIEZA Y RECOLECCION DE BASURA	531,200.90		-47,262.25	483,938.65	451,181.30	419,510.47	32,757.35					
018	VIGILANCIA, SEGUIMIENTO, EVALUACION Y CONTROL DE LA ADMINISTRACION PUBLICA MUNICIPAL	181,310.51		-4,660.87	176,649.64	176,649.64	176,649.64	0.00					
018 01	VIGILANCIA, SEGUIMIENTO, EVALUACION Y CONTROL DE LA ADMINISTRACION PUBLICA MUNICIPAL	181,310.51		-4,660.87	176,649.64	176,649.64	176,649.64	0.00					
TOTAL:		4,602,145.25		-259,965.85	4,342,179.40	3,011,237.56	3,569,344.47	1,330,941.84					



MUNICIPIO DE COQUIMATLAN, COL.
Sistema Integral de Contabilidad Gubernamental
ESTADO ANALITICO DEL EJERCICIO DEL PRESUPUESTO DE EGRESOS
DEL 1 DE ENERO AL 31 DE MARZO DE 2020

Análisis por: Programa Presupuestario

Clave Presupuestaria	Descripción	Apr Ene-Mar	AyR Ene-Mar	PrM Ene-Mar	Dev Ene-Mar	Pag Ene-Mar	SEje Ene-Mar
Prog-Prop-TProy-NProy-TAct-NAct							
001	APLICACIÓN DE LOS PROCESOS DE ADQUISICIONES CON LA VISION DE EFICACIA Y TRANSPARENCIA	2,198,366.59	278,513.60	2,476,880.19	2,262,923.99	2,238,724.60	213,956.20
001 01	APLICACION DE LOS PROCESOS DE ADQUISICIONES CON LA VISION DE EFICACIA Y TRANSPARENCIA	705,938.04	188,713.96	894,652.00	819,393.70	795,194.31	75,258.30
002	APLICACIÓN DE SISTEMAS MODERNOS DE GESTIÓN PÚBLICA	3,919,948.63	724,451.17	4,644,399.80	4,472,930.32	4,330,620.57	171,469.48
002 01	APLICACION DE SISTEMAS MODERNOS DE GESTION PUBLICA	2,200,746.66	661,025.96	2,861,772.62	2,733,177.65	2,590,867.90	128,594.97
003	CONTAR CON UN PADRON CATASTRAL ACTUALIZADO Y CON INFORMACION SUFICIENTE	274,434.66	-20,560.56	253,874.10	252,225.06	252,225.06	1,649.04
003 01	CONTAR CON UN PADRON CATASTRAL ACTUALIZADO Y CON INFORMACION SUFICIENTE	61,401.12	-22,788.00	38,613.12	36,964.08	36,964.08	1,649.04
005	INFRAESTRUCTURA DE LA INDUSTRIA CULTURAL	100,831.91	7,156.13	107,988.04	107,988.04	91,988.04	0.00
005 01	INFRAESTRUCTURA DE LA INDUSTRIA CULTURAL	7,873.40	12,150.60	20,024.00	20,024.00	4,024.00	0.00
006	INVERSION EN EQUIPAMIENTO E INFRAESTRUCTURA	3,874,809.48	186,632.68	4,061,442.16	214,456.72	214,456.72	3,846,985.44
006 01	PROGRAMA OBRA PUBLICA DEL EJERCICIO	3,649,428.39	197,791.23	3,847,219.62	0.00	0.00	3,847,219.62
007	MAJORAMIENTO EN LA APLICACIÓN DE LA NORMATIVIDAD DE LAS LEYES Y REGLAMENTOS	128,784.48	19,313.98	148,098.46	148,098.46	148,098.46	0.00
007 01	MAJORAMIENTO EN LA APLICACION DE LA NORMATIVIDAD DE LAS LEYES Y REGLAMENTOS	64,551.60	3,789.14	68,340.74	68,340.74	68,340.74	0.00
008	MANEJO EFICIENTE DE LA DEUDA PÚBLICA SOSTENIBLE	220,678.53	329,307.25	549,985.78	8,817,765.27	1,189,999.36	-8,267,779.49
008 01	MANEJO EFICIENTE DE LA DEUDA PUBLICA SOSTENIBLE	220,678.53	329,307.25	549,985.78	8,817,765.27	1,189,999.36	-8,267,779.49
009	MANTENER ADECUADAMENTE LA INFRAESTRUCTURA Y LOS REGISTRO ADMINISTRATIVOS DE LOS PANTEONES	52,388.04	258.64	52,646.68	52,646.68	52,646.68	0.00
009 01	MANTENER ADECUADAMENTE LA INFRAESTRUCTURA Y LOS REGISTRO ADMINISTRATIVOS DE LOS PANTEONES	19,331.04	429.64	19,760.68	19,760.68	19,760.68	0.00
010	MANTENIMIENTO ADECUADO EN TIEMPO Y FORMA EN ÁREAS VERDES, PARQUES Y JARDINES	359,704.52	-12,348.47	347,356.05	347,356.05	347,356.05	0.00
010 01	MANTENIMIENTO ADECUADO EN TIEMPO Y FORMA EN AEREAS VERDES, PARQUES Y JARDINES	67,278.37	-15,541.41	51,736.96	61,587.09	61,587.09	-9,850.13
011	MEJORAMIENTO DE COMUNICACIÓN SOCIAL	157,088.27	11,225.34	168,313.61	168,313.61	168,313.61	0.00
011 01	MEJORAMIENTO DE COMUNICACION SOCIAL	13,597.88	8,482.12	22,080.00	22,080.00	22,080.00	0.00
012	MEJORAMIENTO DEL ENTORNO SOCIAL PARA PREVENIR EL DELITO	3,411,736.45	-235,665.40	3,176,071.05	3,176,008.39	3,125,470.12	62.66
012 01	MEJORAMIENTO DEL ENTORNO SOCIAL PARA PREVENIR EL DELITO	1,772,063.60	-405,876.01	1,366,187.59	1,753,394.43	1,702,856.16	-387,206.84
013	PREVENIR, DETECTAR Y ATENDER LA VULNERABILIDAD Y LA EXCLUSION DE LAS PERSONAS	1,917,288.57	270,247.74	2,187,536.31	2,187,536.31	2,021,071.88	0.00
013 01	PREVENIR, DETECTAR Y ATENDER LA VULNERABILIDAD Y LA EXCLUSION DE LAS PERSONAS	1,917,288.57	270,247.74	2,187,536.31	2,187,536.31	2,021,071.88	0.00
014	PROGRAMA DE GESTION DEL ORDENAMIENTO TERRITORIAL Y HABITAT	1,147,423.80	-15,488.17	1,131,935.63	1,111,033.53	1,105,400.44	20,902.10
014 01	PROGRAMA DE GESTION DEL ORDENAMIENTO TERRITORIAL Y HABITAT	127,233.25	-31,018.66	96,214.59	91,434.55	85,801.46	4,780.04



MUNICIPIO DE COQUIMATLAN, COL.
Sistema Integral de Contabilidad Gubernamental
ESTADO ANALITICO DEL EJERCICIO DEL PRESUPUESTO DE EGRESOS
DEL 1 DE ENERO AL 31 DE MARZO DE 2020

Análisis por: Programa Presupuestario

Clave Presupuestaria	Descripción	Apr	Ene-Mar	AyR	Ene-Mar	PrM	Ene-Mar	Dev	Ene-Mar	Pag	Ene-Mar	SEje	Ene-Mar
Prog-Prop-T	Proy-N	Proy-T	Act-N	Act-T	Act-N	Act-T	Act-N	Act-T	Act-N	Act-T	Act-N	Act-T	Act-N
015	PROGRAMA DE MEJORAMIENTO DEL GASTO Y DEUDA PUBLICA	1,200,789.94	-136,151.85	1,064,638.09	1,023,471.53	1,018,675.39	41,166.56						
015 01	PROGRAMA DE MEJORAMIENTO DEL GASTO Y DEUDA PUBLICA	273,192.55	-200,617.04	72,575.51	72,575.51	67,779.37	0.00						
016	RESCATAR A JOVENES DE LAS ADICCIONES	144,597.21	-74,207.77	70,389.44	70,155.16	70,155.16	234.28						
016 01	RESCATAR A JOVENES DE LAS ADICCIONES	144,597.21	-74,207.77	70,389.44	70,155.16	70,155.16	234.28						
017	SERVICIOS DE LIMPIEZA Y RECOLECCION DE BASURA	3,795,645.61	-871,176.07	2,924,469.54	2,784,450.23	2,631,783.89	140,019.31						
017 01	SERVICIOS DE LIMPIEZA Y RECOLECCION DE BASURA	1,677,839.32	-630,216.71	1,047,622.61	986,680.26	834,013.92	60,942.35						
018	VIGILANCIA, SEGUIMIENTO, EVALUACION Y CONTROL DE LA ADMINISTRACION PUBLICA MUNICIPAL	543,244.85	-16,538.83	526,706.02	526,706.02	526,706.02	0.00						
018 01	VIGILANCIA, SEGUIMIENTO, EVALUACION Y CONTROL DE LA ADMINISTRACION PUBLICA MUNICIPAL	543,244.85	-16,538.83	526,706.02	526,706.02	526,706.02	0.00						
TOTAL:		13,466,284.38	275,133.21	13,741,417.59	18,287,575.45	10,097,202.13	-4,546,157.86						



H. Ayuntamiento de Coquimatlán Administración 2018-2021



COQUIMATLÁN

H. AYUNTAMIENTO 2018-2021


	Saldo bancario



MUNICIPIO DE COQUIMATLAN, COL.
Sistema Integral de Contabilidad Gubernamental
SALDOS BANCARIOS

Ejercicio Fiscal: 2020, 1 de Mar - 31 de Mar

Agrupamiento: Banco y Cuenta	Clasificación de Fondo Descripción	Saldo Anterior	Depósitos	Retiros	Saldo Actual
01	FONDOS PROPIOS				
03 - 13711783	BBAJIO 13711783 GASTO CORRIENTE	-42,366.51	60,399.43	290.00	17,742.92
03 - 14242820	BAJIO 014242820 FONDO INFRAESTRUCTURA DEPORTIVA 2015	4,139,370.63	539,919.44	6,061.95	4,673,228.12
03 - 15056591	BAJIO 15056591 GASTO CORRIENTE 2016	675,882.54	6,829,257.95	6,710,272.50	794,867.99
03 - 8853483	BAJIO 8853483 FAIS BANOBRAS 2013	-362,390.09	1,375,564.10	1,306,505.72	-293,331.71
	SubTotal (4)	4,410,496.57	8,805,140.92	8,023,130.17	5,192,507.32
02	FONDO III				
02 - 2400906166	SCOTTIABANK 2400906166 FAIS 2012	0.79	0.41		1.20
02 - 2400930709	SCOTTIABANK 2400930709 FAISM 2013	5.09	2.63		7.72
02 - 2400948721	SCOTTIABANK 2400948721 FAISM 2014	14.38	7.43		21.81
02 - 2400979015	SCOTTIABANK 2400979015 FAIS 2015	5.79	2.99		8.78
03 - 14992275	BAJIO 014992275 FAIS 2016	14.17	7.32		21.49
03 - 24051047	BAJIO 24051047 FAIS 2019	-2,100,291.48	41,406.68	599,354.82	-2,658,239.62
03 - 27414572	BAJIO 27414572 FAIS 2020	1,458,039.25	1,458,413.02		2,916,452.27
	SubTotal (7)	-642,212.01	1,499,840.48	599,354.82	258,273.65
03	FONDO IV				
02 - 2400983098	SCOTTIABANK 02400983098 FORTAMUN 2015	1.74	0.90		2.64
03 - 14992309	BAJIO 01992309 MUNICIPIO COQUI COL FORTAMUN 2016	8.36	4.32		12.68
03 - 20805289	BAJIO 020805289 MUNICIPIO DE COQUIMATLAN COLIMA FORTAMUN 2018	797.58	377.00		1,174.58
03 - 24050783	BAJIO 24050783 FORTAMUN 2019	1,334,645.70	156.08		1,334,801.78
03 - 27414903	BAJIO 27414903 FORTAMUN 2020	791,033.80	1,335,858.53	1,141,635.84	985,256.49
	SubTotal (5)	2,126,487.18	1,336,396.83	1,141,635.84	2,321,248.17
04	PROGRAMAS FEDERALES				
02 - 2400852996	SCOTTIABANK 2400852996 HABITAT 2010	2.69	1.39		4.08
02 - 2400915084	SCOTTIABANK 2400915084 TRES POR UNO 2013	3.83	1.98		5.81
02 - 2400944580	SCOTTIABANK 2400944580	0.58	0.30		0.88
02 - 24009445809	SCOTTIABANK 24009445809 PRAH PREVENCIÓN	0.58	0.30		0.88
02 - 2424936839	SCOTTIABANK 02424936839 HABITAT 2013	0.51	0.26		0.77
02 - 2424944661	SCOTTIABANK 02424944661 FDO. APORTACIONES FORT. ENT. FED.	1.65	0.85		2.50
02 - 2400972363	SCOTTIABANK 2400972363 CONTINGENCIAS ECONOMICAS 2014	1.09	0.56		1.65
02 - 2400983136	SCOTTIABANK 2400983136 FOPADM 2015	-5,499,930.14	4.53		-5,499,925.61
03 - 16579575	BAJIO 016579575 INFRAESTRUCTURA PARA EL HABITAT 2016	-696.00	232.00	232.00	-696.00
03 - 18700112	BBAJIO MUNICIPIO DE COQUIMATLAN COLIMA FORTALECE 2017	65.98	34.10		100.08



MUNICIPIO DE COQUIMATLAN, COL.
Sistema Integral de Contabilidad Gubernamental
SALDOS BANCARIOS

Ejercicio Fiscal: 2020, 1 de Mar - 31 de Mar

Agrupamiento: Banco y Cuenta	Clasificación de Fondo Descripción	Saldo Anterior	Depósitos	Retiros	Saldo Actual
03 - 19258813	BAJIO MUNICIPIO DE COQUIMATLAN COLIMA FORTALECE 2 2017	15.62	8.07		23.69
03 - 19394378	BAJIO 19394378 MUNICIPIO DE COQUIMATLAN COLIMA 3X1 PARA MIGRANTES 2017	-696.00		232.00	-928.00
03 - 21530035	BAJIO 21530035 MUNICIPIO DE COQUIMATLAN COLIMA FONDO DE PROYECTOS DE DESARROLLO REGIONAL 2018	54.80	28.31		83.11
03 - 25241191	BAJIO PROGRAMA PROAGUA APAUR 2019	-31,788.57	66.18	161,097.46	-192,819.85
03 - 25241472	BAJIO 25241472 PORAGUA APARURAL 2019	-136,052.00		103.84	-136,155.84
03 - 25241076	BAJIO 25241076 MUNIC COQUIM COL APARTADO URBANO	-47,683.73	99.06	241,646.16	-289,230.83
03 - 25241290	BAJIO 25241290 MUNICIPIO DE COQUIMATLAN PROAGUA 2019 RURAL REC FEDERACILES	-322,525.97			-322,525.97
	SubTotal (17)	-6,039,225.08	477.89	403,311.46	-6,442,058.65
	Total (33)	-144,453.34	11,641,856.12	10,167,432.29	1,329,970.49




**H. Ayuntamiento de Coquimatlán
Administración 2018-2021**




COQUIMATLÁN

H. AYUNTAMIENTO 2018-2021



Indicadores de Postura Fiscal



MUNICIPIO DE COQUIMATLAN, COL.
Sistema Integral de Contabilidad Gubernamental
INDICADORES DE POSTURA FISCAL
DEL 1 DE ENERO AL 31 DE MARZO DE 2020

Concepto	Estimado	Devengado	Pagado ³
----------	----------	-----------	---------------------

I. Ingresos Presupuestarios(I=1+2)

- Ingresos del Gobierno de la Entidad Federativa¹*
- Ingresos del Sector Paraestatal¹*

28,155,739.82 27,797,129.37 27,797,129.37

II. Egresos Presupuestarios(II=3+4)

- Egresos del Gobierno de la Entidad Federativa²*
- Egresos del Sector Paraestatal²*

23,447,761.54 27,724,065.37 19,533,692.05

III. Balance Presupuestario(Superávit o Déficit)(III = I - II)

4,707,978.28 73,064.00 8,263,437.32

Concepto	Estimado	Devengado	Pagado ³
----------	----------	-----------	---------------------

III. Balance Presupuestario(Superávit o Déficit)

4,707,978.28 73,064.00 8,263,437.32

IV. Intereses, Comisiones y Gastos de la Deuda

336,324.00 173,422.22 173,422.22

V. Balance Primario(Superávit o Déficit)(V = III - IV)

4,371,654.28 -100,358.22 8,090,015.10

Concepto	Estimado	Devengado	Pagado ³
----------	----------	-----------	---------------------

A. Financiamiento

0.00 0.00 0.00

B. Amortización de la Deuda

0.00 155,885.03 155,885.03

C. Endeudamiento o desendeudamiento(C = A - B)

0.00 -155,885.03 -155,885.03

- Los Ingresos que se presentan son los ingresos presupuestario totales sin incluir los ingresos por financiamientos. Los Ingresos del Gobierno de la Entidad Federativa corresponden a los del Poder Ejecutivo, Legislativo Judicial y Autónomos.
- Los egresos que se presentan son los egresos presupuestarios totales sin incluir los egresos por amortización. Los egresos del Gobierno de la Entidad Federativa corresponden a los del Poder Ejecutivo, Legislativo, Judicial y Órganos Autónomos.
- Para Ingresos se reportan los ingresos recaudados; para egresos se reportan los egresos pagados.



H. Ayuntamiento de Coquimatlán Administración 2018-2021



COQUIMATLÁN


H. AYUNTAMIENTO 2018-2021

	Análisis de saldo



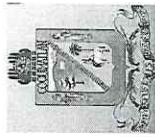
MUNICIPIO DE COQUIMATLAN, COL.
Sistema Integral de Contabilidad Gubernamental
ANALISIS DE SALDOS CONTABLES
DEL 1 DE ENERO AL 31 DE MARZO DE 2020

Descripción	Saldo Anterior		Movimientos		Saldo Actual		Haber
	Debe	Haber	Debe	Haber	Debe	Haber	
ACTIVO	186,298,159.75	0.00	37,846,548.74	36,387,107.71	187,757,600.78	0.00	0.00
ACTIVO CIRCULANTE	38,570,597.13	0.00	37,846,548.74	36,387,107.71	40,030,038.16	0.00	0.00
EFFECTIVO Y EQUIVALENTES	16,536,084.64	0.00	37,293,690.11	35,963,720.50	17,866,054.25	0.00	0.00
EFFECTIVO	0.00	0.00	30,927.19	30,927.19	0.00	0.00	0.00
FONDOS DE CAJA	0.00	0.00	30,927.19	30,927.19	0.00	0.00	0.00
PAGO EFECTIVO PAGO DE NOMINAS	0.00	0.00	30,927.19	30,927.19	0.00	0.00	0.00
PAGO EFECTIVO PAGO DE NOMINAS	0.00	0.00	30,927.19	30,927.19	0.00	0.00	0.00
BANCOS/TESORERIA	16,524,094.14	0.00	37,258,666.92	35,928,697.31	17,854,063.75	0.00	0.00
CUENTAS BANCARIAS TESORERIA MUNICIPAL	16,524,094.14	0.00	37,258,666.92	35,928,697.31	17,854,063.75	0.00	0.00
RECURSOS PROPIOS/ GASTOS CORRIENTES	0.00	3,591,540.29	0.00	0.00	0.00	3,591,540.29	0.00
HSBC 4008935934 GASTO CORRIENTE	0.00	3,591,913.76	0.00	0.00	0.00	3,591,913.76	0.00
HSBC 4041573726 FIDEICOMISO BANOBRAS	310.41	0.00	0.00	0.00	310.41	0.00	0.00
HSBC 4041573809 GASOLINA Y DIESEL	63.06	0.00	0.00	0.00	63.06	0.00	0.00
RECURSOS FAISM	3,683,070.79	0.00	30.73	0.00	3,683,101.52	0.00	0.00
HSBC 4043543396 FAISM 2009	168,934.52	0.00	0.00	0.00	168,934.52	0.00	0.00
HSBC 4046011466 FAISM 2010	39,466.13	0.00	0.00	0.00	39,466.13	0.00	0.00
HSBC 4050652098 FAISM 2011	85,695.73	0.00	0.00	0.00	85,695.73	0.00	0.00
SCOTIABANK 2400906166 FAISM 2012	0.00	64,234.94	1.20	0.00	0.00	64,233.74	0.00
HSBC 4008936239 FAISM 2008	3,657.82	0.00	0.00	0.00	3,657.82	0.00	0.00
SCOTIABANK 2400930709 FAISM 2013	155,287.98	0.00	7.72	0.00	155,295.70	0.00	0.00
SCOTIABANK 2400948721 FAISM 2014	172,491.95	0.00	21.81	0.00	172,513.76	0.00	0.00
SCOTIABANK 2400963607 FOPADEP 2014	3,117,444.51	0.00	0.00	0.00	3,117,444.51	0.00	0.00
SCOTIABANK 2400963615 INFRAESTRUCTURA DEPORTIVA 2014	4,327.09	0.00	0.00	0.00	4,327.09	0.00	0.00
RECURSOS FORTAMUN	678,124.37	0.00	0.00	0.00	678,124.37	0.00	0.00
HSBC 4043543388 FORTAMUN 2009	68.06	0.00	0.00	0.00	68.06	0.00	0.00
HSBC 4046011474 FORTAMUN 2010	24,478.61	0.00	0.00	0.00	24,478.61	0.00	0.00
HSBC 4050652106 FORTAMUN 2011	7,623.52	0.00	0.00	0.00	7,623.52	0.00	0.00
HSBC 4054079371 FORTAMUN 2012	148,414.43	0.00	0.00	0.00	148,414.43	0.00	0.00
HSBC 4008936247 FORTAMUN 2008	25,370.11	0.00	0.00	0.00	25,370.11	0.00	0.00
HSBC 4055922108 FORTAMUN 2013	485,127.49	0.00	0.00	0.00	485,127.49	0.00	0.00
HSBC 4056885361 FORTAMUN 2014	0.00	12,957.85	0.00	0.00	0.00	12,957.85	0.00
RECURSOS DE PROGRAMAS FEDERALES	14,491,983.68	0.00	34,722,660.65	33,099,390.06	16,115,254.27	0.00	0.00
SCOTIABANK 2400880140 ZONAS PRIORITARIAS 2011	4,883.87	0.00	0.00	0.00	4,883.87	0.00	0.00
SCOTIABANK 2400879533 HABITAT 2011	0.00	4,791.37	0.00	0.00	0.00	4,791.37	0.00
SCOTIABANK 2400879541 PROYECTO CONTRA LA	0.00	8,970.11	0.00	0.00	0.00	8,970.11	0.00




MUNICIPIO DE COQUIMATLAN, COL.
Sistema Integral de Contabilidad Gubernamental
ANALISIS DE SALDOS CONTABLES
DEL 1 DE ENERO AL 31 DE MARZO DE 2020

Descripción	Saldo Anterior		Movimientos		Saldo Actual	
	Debe	Haber	Debe	Haber	Debe	Haber
OBEESIDAD						
SCOTTIABANK 2400853178 ACTIVOS PRODUCTIVOS 2010	119.88	0.00	0.00	0.00	119.88	0.00
SCOTTIABANK 2400852996 HABITAT 2010	32,364.55	0.00	4.08	0.00	32,368.63	0.00
SCOTTIABANK 2400853003 RESCATE 2010	0.00	233.64	0.00	0.00	0.00	233.64
HSBC 4043543263 TRES POR UNO	3,635.40	0.00	0.00	0.00	3,635.40	0.00
HSBC 4044585644 RESCATE DE ESPACIOS	4,266.07	0.00	0.00	0.00	4,266.07	0.00
HSBC 4044585669 HABITAT 2009	961.27	0.00	0.00	0.00	961.27	0.00
HSBC 4008935801 VIVIENDA DIGNA	475.06	0.00	0.00	0.00	475.06	0.00
SCOTTIABANK 200915084 TRES POR UNO 2013	0.00	92,329.48	5.81	0.00	0.00	92,323.67
SCOTTIABANK 2400944580 (PRAH) PREVENCIÓN DE RIESGOS EN LOS ASENTAMIENTOS HUMANOS	0.00	4,998.26	0.88	0.00	0.00	4,997.38
HSBC 4056288632 FOPEDEP	0.01	0.00	0.00	0.00	0.01	0.00
SCOTTIABANK 024936839 HABITAT 2013	6,108.75	0.00	0.77	0.00	6,109.52	0.00
SCOTTIABANK 24944661 FDO. APORTACIONES FORT. ENT. FED.	0.00	27,267.34	2.50	0.00	0.00	27,264.84
SCOTTIABANK 024936847 PROGRAMA PREP	3,114.08	0.00	0.00	0.00	3,114.08	0.00
SCOTTIABANK 02400968137 ACTI. COMIENDO SANO EN COQUIMATLAN	113,216.48	0.00	0.00	0.00	113,216.48	0.00
SCOTTIABANK 2400968145 PREP 2014	0.00	265,159.03	0.00	0.00	0.00	265,159.03
SCOTTIABANK 2400972363 FONDO DE CONTINGENCIAS ECONOMICAS PARA LA INVERSION 2014	12,988.91	0.00	1.65	0.00	12,990.56	0.00
SCOTTIABANK 02400968242 PROGRAMA FONDO PARA DESARROLLO MUNICIPAL	667.40	0.00	0.00	0.00	667.40	0.00
SCOTTIABANK 02400983098 FORTAMUN 2015	20,825.93	0.00	2.64	0.00	20,828.57	0.00
SCOTTIABANK 2400979015 FAISM 2015	0.00	32,140.48	8.78	0.00	0.00	32,131.70
SCOTTIABANK 2400983101 INFRAESTRUCTURA DEPORTIVA 2015	128.23	0.00	0.00	0.00	128.23	0.00
SCOTTIABANK 2400983136 FOPADM 2015	5,605,061.60	0.00	74.39	5,500,000.00	105,135.99	0.00
BAJIO 13711783 GASTO CORRIENTE	3,031,462.41	0.00	329,664.34	3,11,921.42	3,049,205.33	0.00
BAJIO 13715420 FORTAMUN	3,619.59	0.00	0.00	0.00	3,619.59	0.00
BAJIO 14242820 FONDO INFRAESTRUCTURA DEPORTIVA 2015	602,494.87	0.00	4,681,862.07	8,633.95	5,275,772.99	0.00
BAJIO 14992309 MUNICIPIO COQUIJ COL FORTAMUN 2016	9,938.31	0.00	12.68	0.00	9,950.99	0.00
BAJIO 15056591 GASTO CORRIENTE 2016	0.00	1,867,359.20	21,406,843.51	20,611,975.52	0.00	1,072,491.21
BAJIO 014992275 FAIS 2016	84,975.10	0.00	21.49	0.00	84,996.59	0.00
BAJIO 15719792 FORTALECE 2016	5,999.99	0.00	0.00	0.00	5,999.99	0.00



MUNICIPIO DE COQUIMATLAN, COL.
Sistema Integral de Contabilidad Gubernamental
ANALISIS DE SALDOS CONTABLES
DEL 1 DE ENERO AL 31 DE MARZO DE 2020

Descripción	Saldo Anterior		Movimientos		Saldo Actual	
	Debe	Haber	Debe	Haber	Debe	Haber
BAJIO 015924194 FAISM BANOBRAS 2016 ANTICIPO	48,454.03	0.00	0.00	0.00	48,454.03	0.00
BBAJIO 016579948 3X1 PARA MIGRANTES 2016	12,950.63	0.00	0.00	0.00	12,950.63	0.00
BAJIO 016579575 INFRAESTRUCTURA PARA EL HABITAT 2016	2,131.84	0.00	232.00	928.00	1,435.84	0.00
BBAJIO 17925306 FORTAMUN 2017	29,890.77	0.00	0.00	0.00	29,890.77	0.00
BBAJIO 017928466 MUNICIPIO COQUIMATLAN FAIS 2017	13,909.24	0.00	0.00	0.00	13,909.24	0.00
BAJIO 18508499 INSTITUTO DE LAS MUJERES	0.15	0.00	0.00	0.00	0.15	0.00
BBAJIO 18700112 MUNICIO DE COQUIMATLAN COLIMA FORTALECE 2017	395,897.54	0.00	100.08	0.00	395,997.62	0.00
BBAJIO 019258813 MUNICIPIO DE COQUIMATLAN COLIMA FORTALECE 2 2017	93,671.52	0.00	23.69	0.00	93,695.21	0.00
BBAJIO 19875453 MUNICIPIO DE COQUIMATLAN COLIMA PROAGUA 2017 APARURAL	0.01	0.00	0.00	0.00	0.01	0.00
BBAJIO 19878222 MUNICIPIO DE COQUIMATLAN COLIMA PROAGUA 2017 APAUR	23,793.96	0.00	0.00	0.00	23,793.96	0.00
BBAJIO 19394378 MUNICIPIO DE COQUIMATLAN COLIMA 3X1 PARA MIGRANTES 2017	93,103.11	0.00	0.00	928.00	92,175.11	0.00
BAJIO 020805289 MUNICIPIO DE COQUIMATLAN FORTAMUN 2018	124,170.43	0.00	1,174.58	0.00	125,345.01	0.00
BAJIO 020805008 MUNICIPIO DE COQUIMATLAN FAIS 2018	12,428.24	0.00	0.00	0.00	12,428.24	0.00
BAJIO 21530035 MUNICIPIO DE COQUIMATLAN COLIMA FONDO DE PROYECTOS DE DESARROLLO REGIONAL 2018	328,755.00	0.00	83.11	0.00	328,838.11	0.00
BAJIO 24050783 FORTAMUN 2019	470,288.41	0.00	1,500,430.91	165,629.13	1,805,090.19	0.00
BAJIO 24051047 FAIS 2019	3,083,977.60	0.00	41,739.20	2,699,978.82	425,737.98	0.00
BAJIO 25241191 PROAGUA APUAR 2019	805,535.15	0.00	197.61	193,017.46	612,715.30	0.00
BAJIO 25241472 PROAGUA APARURAL 2019	140,962.48	0.00	14.51	136,170.35	4,806.64	0.00
BAJIO 25241076 MUNICIPIO DE COQUIMATLAN COLIMA PROAGUA 2019 APARTADO URBANO RECURSO FEDERAL	1,205,854.97	0.00	295.34	289,526.17	916,624.14	0.00
BAJIO 25241290 MUNICIPIO DE COQUIMATLAN PROAGUA 2019 RURAL REC FEDERACILES	329,169.62	0.00	33.24	322,559.21	6,643.65	0.00
BAJIO 025859687 MUNICIPIO DE COQUIMATLAN COLIMA INSTITUTO DE LAS MUJERES 2019	32,980.13	0.00	0.00	0.00	32,980.13	0.00
BAJIO 27414903 FORTAMUN 2020	0.00	0.00	3,842,914.52	2,857,658.03	985,256.49	0.00
BAJIO 27414572 FAIS 2020	0.00	0.00	2,916,916.27	464.00	2,916,452.27	0.00
OTROS RECURSOS	1,262,455.59	0.00	2,535,975.54	2,829,307.25	969,123.88	0.00



MUNICIPIO DE COQUIMATLAN, COL.
Sistema Integral de Contabilidad Gubernamental
ANÁLISIS DE SALDOS CONTABLES
DEL 1 DE ENERO AL 31 DE MARZO DE 2020

Descripción	Saldo Anterior		Movimientos		Saldo Actual		Haber
	Debe	Haber	Debe	Haber	Debe	Haber	
HSBC 4046550554 AHORRO	0.00	24,043.56	0.00	0.00	0.00	24,043.56	
BAJIO 8853483 FAIS-BANOBRA 2013	1,286,499.15	0.00	2,535,975.54	2,829,307.25	993,167.44	0.00	
HSBC INTERESES FAIS	0.00	1,572.51	0.00	0.00	0.00	1,572.51	
HSBC INVERSION FAIS	1,572.51	0.00	0.00	0.00	1,572.51	0.00	
DEPOSITOS DE FONDOS DE TERCEROS EN GARANTÍA Y/O ADMINISTRACIÓN	11,990.50	0.00	4,096.00	4,096.00	11,990.50	0.00	
DEPÓSITOS DE FONDOS DE TERCEROS EN GARANTÍA	11,990.50	0.00	4,096.00	4,096.00	11,990.50	0.00	
FLORENCIO LARIOS GAYTAN S.A DE C.V.	15,000.00	0.00	0.00	0.00	15,000.00	0.00	
SRIA. DESARROLLO RURAL	2,000.00	0.00	0.00	0.00	2,000.00	0.00	
IKON COPIROYAL S.A. DE C.V.	977.50	0.00	0.00	0.00	977.50	0.00	
COMISION FEDERAL DE ELECTRICIDAD	748.00	0.00	0.00	0.00	748.00	0.00	
PILAR ORTIZ MARQUEZ	0.00	6,735.00	4,096.00	4,096.00	0.00	6,735.00	
DERECHOS A RECIBIR EFECTIVO O EQUIVALENTES	19,894,124.60	0.00	460,308.63	330,837.21	20,023,596.02	0.00	
CUENTAS POR COBRAR A CORTO PLAZO	1,829,194.69	0.00	214,497.63	180,087.39	1,863,604.93	0.00	
CUENTAS POR COBRAR A EMPLEADOS Y FUNCIONARIOS	1,829,194.69	0.00	214,497.63	180,087.39	1,863,604.93	0.00	
CUENTAS POR COBRAR DE INTEGRANTES DEL CABILDO	341,442.72	0.00	39,540.00	29,706.67	351,276.05	0.00	
CRUZ NAVARRO RAFAEL	24,509.39	0.00	0.00	0.00	24,509.39	0.00	
LINO CASTELLANOS ORLANDO	15,369.14	0.00	0.00	0.00	15,369.14	0.00	
MERAZ SANCHEZ HIMELDA	22,666.20	0.00	0.00	0.00	22,666.20	0.00	
ROBERTO NAVARRO LOPEZ	36,667.14	0.00	0.00	0.00	36,667.14	0.00	
JUAN MANUEL OROZCO LOMELI	11,132.40	0.00	0.00	0.00	11,132.40	0.00	
J INES ROSALES QUINTERO	0.36	0.00	0.00	0.00	0.36	0.00	
ANGEL CORTEZ MACIAS	10,000.00	0.00	0.00	0.00	10,000.00	0.00	
OSCAR ORTIZ PADILLA	20,000.01	0.00	0.00	0.00	20,000.01	0.00	
VERÓNICA ÁNGEL RAYAS	1,500.00	0.00	0.00	0.00	1,500.00	0.00	
JOSE ANTONIO ALCARAZ ROBLES	49,750.00	0.00	0.00	0.00	49,750.00	0.00	
SUSANA LETICIA HDEZ. RODRIGUEZ	8,380.00	0.00	0.00	0.00	8,380.00	0.00	
SUSANA MARICELA VAZQUEZ RAMOS	2,850.00	0.00	0.00	0.00	2,850.00	0.00	
ELIZABETH PEÑUÑURI GALVAN	4,000.00	0.00	0.00	0.00	4,000.00	0.00	
ALEJANDRO CEBALLOS QUIROZ	7,180.00	0.00	0.00	0.00	7,180.00	0.00	
MA. GUADALUPE GUTIÉRREZ NAVARRO	1,000.00	0.00	0.00	0.00	1,000.00	0.00	
SERGIO ALEJANDRO POLANCO CABELLOS	0.00	8,000.00	0.00	0.00	0.00	8,000.00	
AMED JASAM TOSCANO LARIOS	11,063.00	0.00	0.00	0.00	11,063.00	0.00	
SUSANA LETICIA HERNANDEZ RODRIGUEZ	7,000.00	0.00	12,540.00	14,740.00	4,800.00	0.00	
CAIN HERIBERTO DIAZ MORFIN	418.80	0.00	0.00	0.00	418.80	0.00	




MUNICIPIO DE COQUIMATLAN, COL.
Sistema Integral de Contabilidad Gubernamental
ANALISIS DE SALDOS CONTABLES
DEL 1 DE ENERO AL 31 DE MARZO DE 2020

Descripción	Saldo Anterior		Movimientos		Saldo Actual	
	Debe	Haber	Debe	Haber	Debe	Haber
ENRIQUE LÓPEZ OCHOA	30,600.00	0.00	0.00	0.00	30,600.00	0.00
ELISA DECENA MENDEZ	7,500.00	0.00	0.00	0.00	7,500.00	0.00
JOSE TRINIDAD AGUILAR CONTRERAS	500.00	0.00	0.00	0.00	500.00	0.00
PABLO FRANCISCO ARECHIGA OCHOA	1,000.00	0.00	0.00	0.00	1,000.00	0.00
JUAN ORTEGA SOLANO	2,000.00	0.00	0.00	0.00	2,000.00	0.00
ROBERTO ESPINOZA MORFIN	6,000.00	0.00	0.00	0.00	6,000.00	0.00
MARIA NEGRETE GAITAN	3,500.00	0.00	0.00	0.00	3,500.00	0.00
VERONICA CALVARIO MONTAÑO	0.00	0.58	0.00	0.00	0.00	0.58
MA. TERESA GUERRERO PADILLA	9,188.03	0.00	0.00	0.00	9,188.03	0.00
MARCO ANTONIO ESPÍRITU ISORDIA	9,999.95	0.00	0.00	0.00	9,999.95	0.00
J JESUS MEDINA SALCEDO	4,000.00	0.00	0.00	0.00	4,000.00	0.00
SOFIA CANDELARIA LOPEZ SAUCEDO	12,000.00	0.00	0.00	0.00	12,000.00	0.00
PRECIADO BEAS ENRIQUE	3,429.58	0.00	0.00	0.00	3,429.58	0.00
PIZANO PEREZ MAYRA CITLALI	1,354.67	0.00	0.00	0.00	1,354.67	0.00
J INES ROSALES QUINTERO	5,868.00	0.00	20,000.00	4,000.00	21,868.00	0.00
SERGIO HERNANDEZ PIZANO	0.00	0.00	3,000.00	150.00	2,850.00	0.00
SERGIO ANAIN DUEÑAS MANZO	416.63	0.00	0.00	416.67	0.00	0.04
RUELAS SANCHEZ JULIO CESAR	7,600.00	0.00	4,000.00	4,400.00	7,200.00	0.00
ALFREDO LARIOS LOPEZ	11,000.00	0.00	0.00	6,000.00	5,000.00	0.00
CUENTAS POR COBRAR DE FUNCIONARIOS	437,131.42	0.00	49,935.50	18,618.72	468,448.20	0.00
MICHEL RAMOS RAMON ALEJANDRO	34,371.39	0.00	0.00	0.00	34,371.39	0.00
JORGE ENRIQUE PEREZ CORTES	6,055.50	0.00	0.00	0.00	6,055.50	0.00
DELGADO RAMIREZ JACQUELINE	0.00	1,515.88	0.00	0.00	0.00	1,515.88
SOSA LARIOS J. JESUS	10,100.00	0.00	0.00	0.00	10,100.00	0.00
MARTHA LAURA ORTEGA DELGADO	18,311.30	0.00	0.00	0.00	18,311.30	0.00
SANDRO JAVIER VIERA QUIROZ	6,126.55	0.00	0.00	0.00	6,126.55	0.00
GUTIERREZ MORALES MARCELINO	2,750.00	0.00	0.00	0.00	2,750.00	0.00
RAMIREZ VARGAS KENIA ELIZABETH	3,500.00	0.00	0.00	0.00	3,500.00	0.00
YOLANDA JIMENEZ VIDRIO	17,329.10	0.00	6,935.50	6,935.50	17,329.10	0.00
AGUSTIN GEORGE GALLARDO	76,000.00	0.00	0.00	0.00	76,000.00	0.00
BENAVIDES SERGIO	5,349.57	0.00	0.00	0.00	5,349.57	0.00
MA. CARMEN VARGAS CALVARIO	20,000.00	0.00	0.00	0.00	20,000.00	0.00
VILLALOBOS BORJAS SAMANTHA	9,999.92	0.00	0.00	0.00	9,999.92	0.00
JOSE JUAN MICHEL RAMIREZ	14,751.33	0.00	0.00	0.00	14,751.33	0.00
RUVALCABA VEGA MIRNA LORENA	4,468.01	0.00	0.00	0.00	4,468.01	0.00
CONTRERAS ORTEGA PORFIRIO	2,785.71	0.00	2,000.00	800.00	3,985.71	0.00
MANZO PEREZ PABLO JAVIER	18,500.00	0.00	0.00	0.00	18,500.00	0.00



MUNICIPIO DE COQUIMATLAN, COL.
Sistema Integral de Contabilidad Gubernamental
ANALISIS DE SALDOS CONTABLES
DEL 1 DE ENERO AL 31 DE MARZO DE 2020

Descripción	Saldo Anterior		Movimientos		Saldo Actual	
	Debe	Haber	Debe	Haber	Debe	Haber
DELGADO RAMIREZ JACQUELINE	35,500.00	0.00	0.00	0.00	35,500.00	0.00
GALLARDO OSORIO MIGUEL	400.00	0.00	0.00	0.00	400.00	0.00
ARTURO DE JESUS GAMA	3,000.00	0.00	0.00	0.00	3,000.00	0.00
MIGUEL ANGEL ARAIZA BENTURA	6,000.00	0.00	0.00	0.00	6,000.00	0.00
FLORENCIO LOPEZ CARDENAS	1,000.00	0.00	0.00	0.00	1,000.00	0.00
MARGARITO MARTINEZ AYALA	27,687.01	0.00	0.00	0.00	27,687.01	0.00
RUBEN DIAZ FARIAS	5,000.00	0.00	0.00	0.00	5,000.00	0.00
SAUL RAMOS HERNANDEZ	0.00	0.00	3,000.00	0.00	0.00	0.00
CORDOVA UREÑA JOSE ANTONIO	9,899.31	0.00	0.00	1,649.88	8,249.43	0.00
JOSE ERNESTO HERNANDEZ LARIOS	2,600.00	0.00	4,000.00	1,280.00	5,320.00	0.00
SAMUEL MUÑOZ GUERRERO	7,470.73	0.00	0.00	0.00	7,470.73	0.00
MARIA DEL CARMEN ROSALES CARRILLO	2,000.00	0.00	0.00	0.00	2,000.00	0.00
RAMIRO TOSCANO SANCHEZ	1,750.00	0.00	0.00	0.00	1,750.00	0.00
MARIA ELENA ESPINOZA DENIZ	4,461.06	0.00	0.00	0.00	4,461.06	0.00
ROSALBA PADILLA GÓMEZ	2,200.00	0.00	0.00	0.00	2,200.00	0.00
CONRADO VAZQUEZ NAVARRO	4,000.00	0.00	0.00	0.00	4,000.00	0.00
JHONATHAN JOHEL ZULUAGA ORTIZ	450.00	0.00	0.00	0.00	450.00	0.00
JOSE REMIGIO JUAREZ LEON	2,000.00	0.00	0.00	0.00	2,000.00	0.00
LUIS ENRIQUE SANDOVAL MENDOZA	6,000.00	0.00	0.00	0.00	6,000.00	0.00
SUAERZ CORTES LUIS MIGUEL	2,000.00	0.00	0.00	0.00	2,000.00	0.00
PEDRO A. MICHEL CHAVEZ	1,300.00	0.00	0.00	1,300.00	0.00	0.00
JOSE LUIS LEON BALTARAR	910.71	0.00	4,000.00	320.00	4,590.71	0.00
CRUZ MAGAÑA EDSON FELIPE	11,350.00	0.00	0.00	0.00	11,350.00	0.00
ISMAEL AMEZCUA CAMPOS	3,700.00	0.00	0.00	0.00	3,700.00	0.00
GREGORIO ESPINOZA DENIZ	42,499.98	0.00	0.00	0.00	42,499.98	0.00
PEREDIA MEDINA MARGARITO	736.94	0.00	0.00	0.00	736.94	0.00
GUSTAVO OROZCO REYES	4,000.00	0.00	0.00	0.00	4,000.00	0.00
FERNANDO RAUL ARIAS DUEÑAS	0.00	0.10	30,000.00	0.00	26,999.90	0.00
RODRIGO GOMEZ FLORES	333.28	0.00	0.00	333.34	0.00	0.06
CUENTAS POR COBRAR DE TRABAJADORES SINDICALIZADOS	589,490.97	0.00	48,323.58	59,648.58	578,165.97	0.00
SILVIA MEJIA NAVARRO	91,532.72	0.00	0.00	0.00	91,532.72	0.00
ROSA EVELIA LARIOS NAVARRO	0.01	0.00	0.00	0.00	0.01	0.00
NATIVIDAD GAYTAN RIVERA	3,000.00	0.00	0.00	0.00	3,000.00	0.00
SALVADOR MONTAÑO GUZMAN	17,200.00	0.00	0.00	0.00	17,200.00	0.00
NESTOR LOPEZ GONZALEZ	31,499.90	0.00	0.00	0.00	31,499.90	0.00
MA. ESTHER REYES ZAMORA	1,490.12	0.00	0.00	0.00	1,490.12	0.00




MUNICIPIO DE COQUIMATLAN, COL.
Sistema Integral de Contabilidad Gubernamental
ANALISIS DE SALDOS CONTABLES
DEL 1 DE ENERO AL 31 DE MARZO DE 2020

Descripción	Saldo Anterior		Movimientos		Saldo Actual	
	Debe	Haber	Debe	Haber	Debe	Haber
VARGAS GARCIA BERTHA ALICIA	4,999.99	0.00	0.00	0.00	4,999.99	0.00
BAUDELIA HERNANDEZ CRUZ	0.00	0.15	0.00	0.00	0.00	0.15
MARIBEL DELGADO FRANCO	7,999.90	0.00	0.00	0.00	7,999.90	0.00
ENRIQUE ALEJANDRO PRECIADO URISTA	20,000.00	0.00	0.00	0.00	20,000.00	0.00
LIVIER SANTANA COBIAN	6,699.44	0.00	0.00	0.00	6,699.44	0.00
ANA MARIBEL RAMIREZ ROSALES	0.00	0.03	0.00	0.00	0.00	0.03
EDUARDO FUENTES LOPEZ	1,000.00	0.00	0.00	0.00	1,000.00	0.00
JOSE GUADALUPE RIOS LARIOS	25,000.00	0.00	0.00	0.00	25,000.00	0.00
HUGO CARDENAS GONZALEZ	0.01	0.00	0.00	0.00	0.01	0.00
RAMON MANZO ROSALES	8,063.11	0.00	0.00	0.00	8,063.11	0.00
ROSARIO YAZMIN RINCON DELGADO	4,999.57	0.00	0.00	0.00	4,999.57	0.00
GLORIA MELCHOR FLORES	0.21	0.00	0.00	0.00	0.21	0.00
IRMA CRISTINA ROCHA CARBAJAL	0.00	0.05	0.00	0.00	0.00	0.05
OCHOA GUTIERREZ OSWALDO MANUEL	6,000.01	0.00	0.00	0.00	6,000.01	0.00
J. SANTOS LEON BALTAZAR	7,000.00	0.00	0.00	0.00	7,000.00	0.00
SIMON MUÑOZ MARTINEZ	1,907.03	0.00	0.00	0.00	1,907.03	0.00
GUTIERREZ LOPEZ J. GUADALUPE	1,500.00	0.00	0.00	0.00	1,500.00	0.00
J. GUADALUPE LOPEZ MOJICA	3,000.00	0.00	0.00	0.00	3,000.00	0.00
ENRIQUE PRECIADO LOPEZ	62.18	0.00	0.00	0.00	62.18	0.00
EMILIO RODRIGUEZ ALVAREZ	1,500.00	0.00	0.00	0.00	1,500.00	0.00
J. GUADALUPE FRANCO BENAVIDES	5,000.00	0.00	0.00	0.00	5,000.00	0.00
JORGE ARMANDO GONZALEZ GUTIERREZ	5,000.00	0.00	0.00	0.00	5,000.00	0.00
JUAN FRANCISCO PEREZ GALLARDO	2,999.96	0.00	0.00	0.00	2,999.96	0.00
HERNANDEZ LOPEZ ARTURO	24,883.22	0.00	0.00	0.00	24,883.22	0.00
JOSE ANTONIO GUZMAN ZUÑIGA	0.00	4,000.00	0.00	0.00	0.00	4,000.00
JUAN VAZQUEZ TEODORO	6,000.00	0.00	0.00	0.00	6,000.00	0.00
PATRICIA DELGADO CARRILLO	6,992.00	0.00	0.00	0.00	6,992.00	0.00
BARRETO LOPEZ REYES	3,000.00	0.00	0.00	0.00	3,000.00	0.00
MA. DEL ROSARIO SOTO RODRIGUEZ	749.98	0.00	0.00	0.00	749.98	0.00
JUAN CARLOS DECENA MENDEZ	10,749.92	0.00	0.00	0.00	10,749.92	0.00
OLGA LIDIA MONTES DIAZ	2,000.00	0.00	0.00	0.00	2,000.00	0.00
CHRISTIAN JOEL MUÑOZ DELGADO	55,000.04	0.00	0.00	3,000.00	52,000.04	0.00
RUBEN MEJIA NAVARRO	0.00	0.00	11,499.68	11,499.68	0.00	0.00
PIZANO ANGUIANO J GUADALUPE	0.02	0.00	0.00	0.00	0.02	0.00
DORA BELINDA BENAVIDES RAMOS	1,999.20	0.00	0.00	0.00	1,999.20	0.00
JOSE GUADALUPE RIOS LARIOS	12,000.00	0.00	0.00	0.00	12,000.00	0.00
LARIOS ORTEGA PEDRO	6,000.00	0.00	0.00	0.00	6,000.00	0.00



MUNICIPIO DE COQUIMATLAN, COL.
Sistema Integral de Contabilidad Gubernamental
ANALISIS DE SALDOS CONTABLES
DEL 1 DE ENERO AL 31 DE MARZO DE 2020

Descripción	Saldo Anterior		Movimientos		Saldo Actual		Haber
	Debe	Haber	Debe	Haber	Debe	Haber	
JOSE GUADALUPE BENAVIDES FLORIAN	7,166.00	0.00	0.00	0.00	7,166.00	0.00	0.00
RAUL DECENA CALVARIO	10,000.00	0.00	27,324.28	0.00	10,000.00	27,324.28	0.00
CERVANTES COBIAN ENRIQUE ALEJANDRO	16,999.90	0.00	0.00	0.00	16,999.90	0.00	0.00
CARLOS ALBERTO GUTIERREZ ZEPEDA	0.00	0.00	3,500.00	0.00	0.00	3,500.00	0.00
FLORA MIREYA UREÑA JARA	52,896.29	0.00	0.00	0.00	52,896.29	0.00	0.00
MAYRE DENIZ ROSALES	0.00	0.00	2,059.18	0.00	0.00	6,484.18	4,425.00
MARIA NATIVIDAD GAYTAN RIVERA	0.00	0.00	3,940.44	0.00	0.00	7,840.44	3,900.00
BEATRIZ ADRIANA RAMIREZ PADILLA	2,816.68	0.00	0.00	0.00	2,816.68	0.00	0.00
ERIKA GUADALUPE ORDÁZ PLONEDA	1,500.00	0.00	0.00	0.00	1,500.00	0.00	0.00
ARTURO RANGEL RUIZ	2,000.00	0.00	0.00	0.00	2,000.00	0.00	0.00
KARINA MARISOL HEREDIA GUZMAN	4,731.72	0.00	0.00	0.00	4,731.72	0.00	0.00
ROBERTO CARLOS EPINOZA MORFIN	6,000.00	0.00	0.00	0.00	6,000.00	0.00	0.00
LUIS NOE DENIZ ROSALES	600.00	0.00	0.00	0.00	600.00	0.00	0.00
JESUS MOJICA LOPEZ	57,500.00	0.00	0.00	0.00	57,500.00	0.00	0.00
VIRGINIA MEZA NAVA	6,000.00	0.00	0.00	0.00	6,000.00	0.00	0.00
GIOVANNI ALEJANDRO ESTRADA ISLAS	25,000.00	0.00	0.00	0.00	25,000.00	0.00	0.00
MACIAS JORGE ALEJANDRO	8,500.00	0.00	0.00	0.00	8,500.00	0.00	0.00
JUAN HERIBERTO DELGADO LARIOS	0.00	476.59	0.00	0.00	0.00	476.59	0.00
JOSE IGNACIO DIAZ CHAVIRA	0.00	71.34	0.00	0.00	0.00	71.34	0.00
JACOBO FRANCISCO GERARDO	500.00	0.00	0.00	0.00	500.00	0.00	0.00
JORGE ARMANDO MORAN PINTO	5,000.00	0.00	0.00	0.00	5,000.00	0.00	0.00
CUENTAS POR COBRAR DE POLICIAS	216,294.18	0.00	72,250.85	66,866.48	221,678.55	0.00	0.00
JUAN ARIAS CERVANTES	7,282.71	0.00	0.00	0.00	7,282.71	0.00	0.00
RAUL JUAREZ FLORIAN	550.00	0.00	0.00	0.00	550.00	0.00	0.00
ANGEL PIZANO HERNANDEZ	6,500.00	0.00	0.00	0.00	6,500.00	0.00	0.00
ANTONIO PEREZ ALCALA	1,170.05	0.00	5,000.00	1,000.00	5,170.05	0.00	0.00
JULIO CESAR ALCARAZ RIVERA	1,328.56	0.00	0.00	0.00	1,328.56	0.00	0.00
RUBEN PEREZ ALCALA	5,300.00	0.00	0.00	0.00	5,300.00	0.00	0.00
RAYAS RAMOS LUCIANO HUMBERTO	199.98	0.00	0.00	0.00	199.98	0.00	0.00
RIGOBERTO CHAVIRA VAZQUEZ	3,719.95	0.00	0.00	0.00	3,719.95	0.00	0.00
JOSE MANUEL CERVANTES FERNANDEZ	2,999.82	0.00	7,098.74	3,549.37	6,549.19	0.00	0.00
MOLINA SALAZAR ESMERALDA	10,000.00	0.00	0.00	0.00	10,000.00	0.00	0.00
RAMON SERRATOS ANDRADE	5,502.33	0.00	0.00	0.00	5,502.33	0.00	0.00
JOSE GUZMAN FUERTE	4,989.98	0.00	0.00	0.00	4,989.98	0.00	0.00
JOSE MANUEL GUZMAN CARRASCO	4,601.41	0.00	0.00	0.00	4,601.41	0.00	0.00
LEONEL MENDOZA LEON	3,250.00	0.00	0.00	0.00	3,250.00	0.00	0.00
FRANCISCO MIGUEL MILANES JUAREZ	2,000.00	0.00	0.00	0.00	2,000.00	0.00	0.00




MUNICIPIO DE COQUIMATLAN, COL.
Sistema Integral de Contabilidad Gubernamental
ANALISIS DE SALDOS CONTABLES
DEL 1 DE ENERO AL 31 DE MARZO DE 2020

Descripción	Saldo Anterior		Movimientos		Saldo Actual	
	Debe	Haber	Debe	Haber	Debe	Haber
CORTES RIVERA GUMARO	2,500.00	0.00	0.00	0.00	2,500.00	0.00
ANGEL PIZANO HERNANDEZ	0.01	0.00	0.00	0.00	0.01	0.00
CELIA SHIRLEY FRANCO PIZANO	3,000.01	0.00	0.00	0.00	3,000.01	0.00
MIGUEL ANGEL VIZCAINO GONZALEZ	1,800.00	0.00	0.00	1,800.00	0.00	0.00
JUAN JESUS LOPEZ AGUILAR	10,200.00	0.00	0.00	1,625.00	8,575.00	0.00
MARTIN GALLARDO CRISTOBAL	1,250.00	0.00	0.00	0.00	1,250.00	0.00
EFREN RUELAS BARAJAS	600.00	0.00	0.00	0.00	600.00	0.00
SALOMON CAMPOS COBARRUBIAS	1,000.00	0.00	0.00	0.00	1,000.00	0.00
CESAR FIGUEROA CABRERA	2,365.48	0.00	1,000.00	750.00	2,615.48	0.00
JOSUE MORENO	0.00	0.00	1,198.64	1,198.64	0.00	0.00
MIGUEL ANGEL VENEGAS DIAZ	0.00	0.00	39,268.38	39,268.38	0.00	0.00
JESUS SANTILLAN CHAVIRA	5,100.00	0.00	3,408.41	3,408.41	5,100.00	0.00
SILVA BARAJAS BENJAMIN	7,026.26	0.00	0.00	0.00	7,026.26	0.00
LUCIA ZAMORA CAMPOS	1,000.00	0.00	0.00	0.00	1,000.00	0.00
MARTINA SUAREZ CORTES	3,000.00	0.00	1,000.00	1,000.00	3,000.00	0.00
JORGE FABIAN DE LA MORA TORRES	5,000.00	0.00	0.00	0.00	5,000.00	0.00
JANET GUADALUPE RODRIGUEZ PADILLA	5,000.00	0.00	0.00	0.00	5,000.00	0.00
PEDRO DANIEL DIAZ GONZALEZ	1,064.41	0.00	0.00	0.00	1,064.41	0.00
SANTANA YAÑEZ WILLIAM GIOVANNI	13,101.83	0.00	0.00	0.00	13,101.83	0.00
GUTIERREZ LOPEZ PEDRO CESAR	0.00	0.60	0.00	0.00	0.00	0.60
MARCO ANTONIO PADILLA AVILA	5,966.20	0.00	0.00	0.00	5,966.20	0.00
ROMERO SOLANO J. ROSARIO	2,875.00	0.00	0.00	0.00	2,875.00	0.00
RIVERA OLMOS JESUS	2,000.00	0.00	0.00	0.00	2,000.00	0.00
EVELIA HERNANDEZ RUIZ	10,000.00	0.00	0.00	0.00	10,000.00	0.00
MILANES JUAREZ HECTOR	1,000.00	0.00	0.00	0.00	1,000.00	0.00
GARCIA VARGAS DANIEL	1,000.00	0.00	0.00	0.00	1,000.00	0.00
CLAUDIA JANET ISLAS RESENDIZ	9,750.00	0.00	0.00	0.00	9,750.00	0.00
EFRAIN ESPINOZA MENDOZA	54.00	0.00	0.00	0.00	54.00	0.00
GUTIERREZ ISORDIA GUILLERMO	1,400.00	0.00	0.00	0.00	1,400.00	0.00
MEDINA MONTAÑO JOSE LUIS	1,125.00	0.00	0.00	0.00	1,125.00	0.00
FERNANDO VILLAVICENCIO LUGO	5,000.00	0.00	0.00	0.00	5,000.00	0.00
JORGE JONATHAN MEJIA MARTINEZ	500.00	0.00	0.00	0.00	500.00	0.00
GUSTAVO AVALOS ALTAMIRANO	35,000.00	0.00	0.00	0.00	35,000.00	0.00
ALAN FERNANDO CUEVA VEJAR	3,815.16	0.00	0.00	0.00	3,815.16	0.00
MIGUEL ANGEL VAZQUEZ QUEVEDO	500.00	0.00	0.00	0.00	500.00	0.00
DAVID TRINIDAD SAHAGUN SARMIENTA	2,336.09	0.00	0.00	0.00	2,336.09	0.00
FRANCISCO JAVIER BRIZUELA MIRANDA	322.40	0.00	0.00	0.00	322.40	0.00



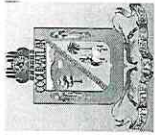
MUNICIPIO DE COQUIMATLAN, COL.
Sistema Integral de Contabilidad Gubernamental
ANALISIS DE SALDOS CONTABLES
DEL 1 DE ENERO AL 31 DE MARZO DE 2020

Descripción	Saldo Anterior		Movimientos		Saldo Actual		Haber
	Debe	Haber	Debe	Haber	Debe	Haber	
PEDRO BRIZUELA MIRANDA	1,578.03	0.00	6,276.68	6,276.68	1,578.03	0.00	0.00
HUMBERTO GUERRERO MORALES	630.16	0.00	0.00	0.00	630.16	0.00	0.00
JOSE ROSARIO GALARZA FLORES	0.00	0.05	0.00	0.00	0.00	0.05	0.05
MARIANA CONTRERAS RAMOS	3,200.00	0.00	8,000.00	4,800.00	6,400.00	0.00	0.00
GUADALUPE MONSERRAT SILVA MOJICA	5,840.00	0.00	0.00	2,190.00	3,650.00	0.00	0.00
CUENTAS POR COBRAR DE DELEGACION	202,200.22	0.00	0.00	799.24	201,400.98	0.00	0.00
J. ROSARIO GALARZA RAMIREZ	499.97	0.00	0.00	0.00	499.97	0.00	0.00
ALFREDO OROZCO HERNANDEZ	932.61	0.00	0.00	0.00	932.61	0.00	0.00
MARIA PLONEDA OROZCO	183,025.17	0.00	0.00	0.00	183,025.17	0.00	0.00
JOSE VICTOR MORAN LOPEZ	10,000.00	0.00	0.00	0.00	10,000.00	0.00	0.00
PEDRO SALOME GALARZA FLORES	1,665.52	0.00	0.00	799.24	866.28	0.00	0.00
ALFREDO OROZCO HERNANDEZ	6,076.95	0.00	0.00	0.00	6,076.95	0.00	0.00
CUENTAS POR COBRAR REINSTALADOS	1,000.00	0.00	0.00	0.00	1,000.00	0.00	0.00
PEDRO GALARZA FLOREZ	1,000.00	0.00	0.00	0.00	1,000.00	0.00	0.00
CUENTAS POR COBRAR EMPLEADOS DEL DIF	41,635.18	0.00	4,447.70	4,447.70	41,635.18	0.00	0.00
DORA LILIA GUTIERREZ ALVARADO	0.00	0.00	2,750.39	2,750.39	0.00	0.00	0.00
AGUILAR CASTILLO RAUL	41,635.18	0.00	0.00	0.00	41,635.18	0.00	0.00
HERNANDEZ ALMANZAR GLADIS YERANIA	0.00	0.00	1,697.31	1,697.31	0.00	0.00	0.00
DEUDORES DIVERSOS POR COBRAR A CORTO PLAZO	985,352.29	0.00	28,000.00	27,542.00	985,810.29	0.00	0.00
DEUDORES DIVERSOS POR RESPONSABILIDADES DE FUNCIONARIOS Y EMPLEADOS	79,072.75	0.00	0.00	0.00	79,072.75	0.00	0.00
JUAN MANUEL OROZCO LOMELI	13,000.00	0.00	0.00	0.00	13,000.00	0.00	0.00
PEDRO SALOME GALARZA FLORES	3,889.93	0.00	0.00	0.00	3,889.93	0.00	0.00
ROSARIO YAZMIN RINCON DELGADO	15,000.01	0.00	0.00	0.00	15,000.01	0.00	0.00
MICHEL RAMOS RAMON ALEJANDRO	14,500.01	0.00	0.00	0.00	14,500.01	0.00	0.00
MERAZ SANCHEZ HIMELDA	5,000.00	0.00	0.00	0.00	5,000.00	0.00	0.00
MARIA PLONEDA OROZCO	3,000.00	0.00	0.00	0.00	3,000.00	0.00	0.00
SILVIA MEJIA NAVARRO	1,000.00	0.00	0.00	0.00	1,000.00	0.00	0.00
CRUZ NAVARRO RAFAEL	4,000.00	0.00	0.00	0.00	4,000.00	0.00	0.00
RIGOBERTO CHAVIRA VAZQUEZ	3,500.00	0.00	0.00	0.00	3,500.00	0.00	0.00
JAVIER GEORGE OROZCO	0.00	2,017.21	0.00	0.00	0.00	2,017.21	2,017.21
JESUS CANDELARIO POLANCO LARIOS	200.00	0.00	0.00	0.00	200.00	0.00	0.00
MOLINA SALAZAR ESMERALDA	2,000.01	0.00	0.00	0.00	2,000.01	0.00	0.00
J. GUADALUPE MENDEZ JALOMO	3,000.00	0.00	0.00	0.00	3,000.00	0.00	0.00
OSCAR ORTIZ PADILLA	13,000.00	0.00	0.00	0.00	13,000.00	0.00	0.00
DEUDORES DIVERSOS POR GASTOS A	733,123.97	0.00	28,000.00	27,542.00	733,581.97	0.00	0.00



MUNICIPIO DE COQUIMATLAN, COL.
Sistema Integral de Contabilidad Gubernamental
ANALISIS DE SALDOS CONTABLES
DEL 1 DE ENERO AL 31 DE MARZO DE 2020

Descripción	Saldo Anterior		Movimientos		Saldo Actual		Haber
	Debe	Haber	Debe	Haber	Debe	Haber	
COMPROBAR							
MARTHA LAURA ORTEGA DELGADO	2,967.28	0.00	0.00	0.00	2,967.28	0.00	0.00
JOSE JUAN MICHEL RAMIREZ	4,892.65	0.00	0.00	0.00	4,892.65	0.00	0.00
SALVADOR MONTAÑO GUZMAN	39,100.26	0.00	0.00	0.00	39,100.26	0.00	0.00
MICHEL RAMOS RAMON ALEJANDRO	89,608.60	0.00	0.00	0.00	89,608.60	0.00	0.00
ROSALES ACOSTA SILVIA	7,600.00	0.00	0.00	0.00	7,600.00	0.00	0.00
ZENAIDO HERNANDEZ ESTRADA	25,502.00	0.00	0.00	0.00	25,502.00	0.00	0.00
AGUILA DELGADO EDGAR ELEAZAR	6,347.59	0.00	0.00	0.00	6,347.59	0.00	0.00
NESTOR LOPEZ GONZALEZ	51.97	0.00	0.00	0.00	51.97	0.00	0.00
RAMON NAVARRO OSORIO	5,700.00	0.00	0.00	0.00	5,700.00	0.00	0.00
JUAN CARLOS DECENA MENDEZ	670.02	0.00	0.00	0.00	670.02	0.00	0.00
VIRIDIANA RODRIGUEZ LOPEZ	1,498.71	0.00	0.00	0.00	1,498.71	0.00	0.00
MANZO PEREZ PABLO JAVIER	2,000.00	0.00	0.00	0.00	2,000.00	0.00	0.00
WILIBALDO EPITACIO GUTIERREZ DUENAS	65,097.47	0.00	0.00	0.00	65,097.47	0.00	0.00
JOSE GUADALUPE RIOS LARIOS	0.02	0.00	0.00	0.00	0.02	0.00	0.00
FLORENCTO LOPEZ CARDENAS	2,510.00	0.00	0.00	0.00	2,510.00	0.00	0.00
SALVADOR FUENTES PEDROZA	13,352.60	0.00	0.00	0.00	13,352.60	0.00	0.00
KARINA GUADALUPE SALAZAR CHAVEZ	108,935.19	0.00	0.00	0.00	108,935.19	0.00	0.00
SERGIO ALEJANDRO POLANCO CABELLOS	0.00	1,854.31	0.00	0.00	0.00	1,854.31	0.00
MARIA NEGRETE GAITAN	25,000.00	0.00	0.00	0.00	25,000.00	0.00	0.00
ORTEGA VILLASEÑOR JOSE LUCAS	23,598.87	0.00	0.00	0.00	23,598.87	0.00	0.00
PEDRO FABIAN CASTILLO VALDEZ	31,302.42	0.00	0.00	0.00	31,302.42	0.00	0.00
ALEJANDRO CEBALLOS QUIROZ	33.12	0.00	0.00	0.00	33.12	0.00	0.00
ROBERTO ESPINOZA MORFIN	15,808.00	0.00	0.00	0.00	15,808.00	0.00	0.00
MENDEZ GONZALEZ OCTAVIO	2,000.00	0.00	0.00	0.00	2,000.00	0.00	0.00
FLORA MIREYA UREÑA JARA	0.00	0.20	0.00	0.00	0.00	0.20	0.00
OCTAVIO MENDEZ GONZALEZ	0.00	26,052.00	16,500.00	16,500.00	0.00	26,052.00	0.00
KARINA MARISOL HEREDIA GUZMAN	48,364.50	0.00	0.00	0.00	48,364.50	0.00	0.00
RAMIRO TOSCANO SANCHEZ	6,387.00	0.00	0.00	0.00	6,387.00	0.00	0.00
PEDRO SALOME GALARZA FLORES	825.00	0.00	0.00	0.00	825.00	0.00	0.00
CORTES POLANCO ERNESTO	3,103.00	0.00	0.00	0.00	3,103.00	0.00	0.00
MACIAS JORGE ALEJANDRO	8,300.00	0.00	0.00	0.00	8,300.00	0.00	0.00
HECTOR MARTINEZ BENITEZ	7,848.00	0.00	0.00	0.00	7,848.00	0.00	0.00
LINO CASTELLANOS ORLANDO	93,913.52	0.00	0.00	0.00	93,913.52	0.00	0.00
CRUZ MAGAÑA EDSON FELIPE	931.28	0.00	0.00	0.00	931.28	0.00	0.00
JESUS LOPEZ GARCIA	11,301.85	0.00	0.00	0.00	11,301.85	0.00	0.00
JOSE IGNACIO GONZALEZ CARRILLO	500.00	0.00	0.00	0.00	500.00	0.00	0.00




MUNICIPIO DE COQUIMATLAN, COL.
 Sistema Integral de Contabilidad Gubernamental
ANALISIS DE SALDOS CONTABLES
DEL 1 DE ENERO AL 31 DE MARZO DE 2020

Descripción	Saldo Anterior		Movimientos		Saldo Actual	
	Debe	Haber	Debe	Haber	Debe	Haber
PIZANO PEREZ MAYRA CITLALI	99,522.33	0.00	0.00	0.00	99,522.33	0.00
GUSTAVO OROZCO REYES	0.00	160.67	0.00	0.00	0.00	160.67
EUGENIA MARGARITA JIMENEZ COBIAN	2,057.90	0.00	0.00	0.00	2,057.90	0.00
ESTEBAN AVALOS VAZQUEZ	3,500.00	0.00	0.00	0.00	3,500.00	0.00
J INES ROSALES QUINTERO	1,000.00	0.00	0.00	0.00	1,000.00	0.00
FERNANDO RAUL ARIAS DUENAS	60.00	0.00	500.00	0.00	560.00	0.00
JOSE GUADALUPE BENAVIDES FLORIAN	0.00	0.00	11,000.00	11,042.00	0.00	42.00
OTROS DEUDORES DIVERSOS	173,155.57	0.00	0.00	0.00	173,155.57	0.00
AVILA CAPRISTO GILBERTO	4,196.92	0.00	0.00	0.00	4,196.92	0.00
HERNANDEZ BARREDA J. CRUZ	4,196.92	0.00	0.00	0.00	4,196.92	0.00
HERNANDEZ BARREDA J. FRANCISCO	8,393.89	0.00	0.00	0.00	8,393.89	0.00
MARTINEZ ORTEGA NORMA LORENA	5,241.47	0.00	0.00	0.00	5,241.47	0.00
CASTILLO MENDEZ ELIAS ALBERTO	8,215.72	0.00	0.00	0.00	8,215.72	0.00
PADILLA SANDOVAL PEDRO	7,499.48	0.00	0.00	0.00	7,499.48	0.00
BRIZUELA MIRANDA FRANCISCO	2,855.58	0.00	0.00	0.00	2,855.58	0.00
SALVADOR CEJA CHAVIRA	8,999.77	0.00	0.00	0.00	8,999.77	0.00
RENE TEJADA DENIZ	2,499.79	0.00	0.00	0.00	2,499.79	0.00
MA ELVA MEZA NAVA	3,000.00	0.00	0.00	0.00	3,000.00	0.00
LUCIANO RAYAS RAMOS	2,800.00	0.00	0.00	0.00	2,800.00	0.00
VICTOR SAUCEDO NUÑEZ	1,500.00	0.00	0.00	0.00	1,500.00	0.00
ERNESTINA RAMOS CASTILLO	1,799.87	0.00	0.00	0.00	1,799.87	0.00
MARIA LOPEZ MORENO	1,799.86	0.00	0.00	0.00	1,799.86	0.00
BELINDA HERNANDEZ CHINA	2,949.01	0.00	0.00	0.00	2,949.01	0.00
BERTHA VALENCIA MORALES	2,000.00	0.00	0.00	0.00	2,000.00	0.00
JOSE LUIS CARDENAS DE LA TORRE	10,000.00	0.00	0.00	0.00	10,000.00	0.00
YOLANDA AGUILAR BEAS	3,000.00	0.00	0.00	0.00	3,000.00	0.00
DIOCELINA AGUIRRE HERNANDEZ	1,000.00	0.00	0.00	0.00	1,000.00	0.00
FRANCISCO CORDOBA PEDRAZA	2,000.00	0.00	0.00	0.00	2,000.00	0.00
MA IRMA LETICIA MUÑIZ	2,508.31	0.00	0.00	0.00	2,508.31	0.00
MA DEL REFUGIO AVALOS LOPEZ	1,500.00	0.00	0.00	0.00	1,500.00	0.00
JOSE MANUEL DIAZ DIAZ	500.00	0.00	0.00	0.00	500.00	0.00
SILVIA MARTINEZ MILANEZ	2,000.00	0.00	0.00	0.00	2,000.00	0.00
FRANCISCO TOSCANO ROJO	3,000.00	0.00	0.00	0.00	3,000.00	0.00
MATILDE ALEJANDREZ LOPEZ	1,600.00	0.00	0.00	0.00	1,600.00	0.00
JESUS MENDOZA RUIZ	1,000.00	0.00	0.00	0.00	1,000.00	0.00
SIMON RODRIGUEZ SANDOVAL	4,500.00	0.00	0.00	0.00	4,500.00	0.00
MARGARITA CRUZ CAZARES	600.00	0.00	0.00	0.00	600.00	0.00




MUNICIPIO DE COQUIMATLAN, COL.
Sistema Integral de Contabilidad Gubernamental
ANALISIS DE SALDOS CONTABLES
DEL 1 DE ENERO AL 31 DE MARZO DE 2020

Descripción	Saldo Anterior		Movimientos		Saldo Actual	
	Debe	Haber	Debe	Haber	Debe	Haber
VENTURINO MACIAS MENDOZA	2,000.00	0.00	0.00	0.00	2,000.00	0.00
MODESTA MARTINEZ RODRIGUEZ	2,000.00	0.00	0.00	0.00	2,000.00	0.00
GUILLERMINA ALCARAZ ROBLES	1,000.00	0.00	0.00	0.00	1,000.00	0.00
MARIA DE LOS ANGELES SOTO	1,500.00	0.00	0.00	0.00	1,500.00	0.00
SANDRA ROMERO MANCILLA	1,500.00	0.00	0.00	0.00	1,500.00	0.00
MARISOL VENTURA CHAVEZ	1,500.00	0.00	0.00	0.00	1,500.00	0.00
NARCISO LEON RUIZ	2,000.00	0.00	0.00	0.00	2,000.00	0.00
ISABEL JUAREZ PATILA	3,000.00	0.00	0.00	0.00	3,000.00	0.00
JUAN SOLIS GALINDO	1,249.97	0.00	0.00	0.00	1,249.97	0.00
OSCAR GARCIA SILVA	5,000.00	0.00	0.00	0.00	5,000.00	0.00
JESUS FERNANDO HEREDIA	3,250.01	0.00	0.00	0.00	3,250.01	0.00
J JESUS SOSA LARIOS	3,750.00	0.00	0.00	0.00	3,750.00	0.00
MA DOLORES RUIZ PEREZ	3,749.00	0.00	0.00	0.00	3,749.00	0.00
MA DE LOURDES POLANCO GONZALEZ	4,000.00	0.00	0.00	0.00	4,000.00	0.00
PEDRO CARDENAS CERVANTES	2,500.00	0.00	0.00	0.00	2,500.00	0.00
ISAIAS PRADO SILVA	4,000.00	0.00	0.00	0.00	4,000.00	0.00
MA MAGDALENA MOPRENO	2,500.00	0.00	0.00	0.00	2,500.00	0.00
FIDELINA LEMUS GONZALEZ	5,000.00	0.00	0.00	0.00	5,000.00	0.00
MA DEL REFUGIO VILLASEÑOR	4,500.00	0.00	0.00	0.00	4,500.00	0.00
LEONARDO GONZAGA BALTAZAR	3,000.00	0.00	0.00	0.00	3,000.00	0.00
GABRIEL MAGAÑA	10,000.00	0.00	0.00	0.00	10,000.00	0.00
ELIZABETH JACOBO PEREZ	5,000.00	0.00	0.00	0.00	5,000.00	0.00
DEUDORES POR ANTICIPOS DE TESORERIA A CORTO PLAZO	15,762.12	0.00	60,430.00	35,450.24	40,741.88	0.00
DEUDORES POR FONDOS REVOLVENTES	15,762.12	0.00	60,430.00	35,450.24	40,741.88	0.00
PRESIDENCIA MUNICIPAL	0.00	5,017.93	19,415.35	14,415.35	0.00	17.93
PRECIADO BEAS ENRIQUE	0.00	6.00	0.00	0.00	0.00	6.00
SALVADOR FUENTES PEDROZA	710.00	0.00	4,290.00	4,290.00	710.00	0.00
LINO CASTELLANOS ORLANDO	5,000.00	0.00	0.00	0.00	5,000.00	0.00
PIZANO PEREZ MAYRA CITLALI	0.00	10,357.34	10,125.35	10,125.35	0.00	10,357.34
EUGENIA MARGARITA JIMENEZ COBIAN	0.00	109.59	0.00	0.00	0.00	109.59
JOSE GUADALUPE BENAVIDES FLORIAN	0.00	255.00	5,000.00	0.00	4,745.00	0.00
OFICIALÍA MAYOR	12,601.47	0.00	41,014.65	21,034.89	32,581.23	0.00
MAGALLAN RAMIREZ SANDRA	0.00	0.00	5,998.90	5,998.90	0.00	0.00
SERGIO HERNANDEZ TORRES	26.21	0.00	4,973.79	4,973.79	26.21	0.00
MONICA LIZETTE GUTIERREZ MENDOZA	6,277.41	0.00	0.00	0.00	6,277.41	0.00
VERONICA CALVARIO MONTAÑO	4,990.00	0.00	0.00	0.00	4,990.00	0.00




MUNICIPIO DE COQUIMATLAN, COL.
Sistema Integral de Contabilidad Gubernamental
ANÁLISIS DE SALDOS CONTABLES
DEL 1 DE ENERO AL 31 DE MARZO DE 2020

Descripción	Saldo Anterior		Movimientos		Saldo Actual		Haber
	Debe	Haber	Debe	Haber	Debe	Haber	
ENRIQUE ALEJANDRO PRECIADO URISTA	500.00	0.00	0.00	0.00	500.00	0.00	0.00
ARTURO SERAFIN HERNANDEZ SANTANA	500.00	0.00	0.00	0.00	500.00	0.00	0.00
WILBALDO EPITACIO GUTIERREZ DUEÑAS	307.85	0.00	15,041.96	41.96	15,307.85	0.00	0.00
FRANCISCO ANDRADE SANCHEZ	0.00	0.00	15,000.00	10,020.24	4,979.76	0.00	0.00
TESORERIA MUNICIPAL	12,999.75	0.00	0.00	0.00	12,999.75	0.00	0.00
DELGADO RAMIREZ JACQUELINE	0.00	0.10	0.00	0.00	0.00	0.10	0.10
FLORA MIREYA UREÑA JARA	3,000.00	0.00	0.00	0.00	3,000.00	0.00	0.00
JESUS LOPEZ GARCIA	5,000.00	0.00	0.00	0.00	5,000.00	0.00	0.00
ENRIQUE FIGUEROA FAJARDO	0.00	0.15	0.00	0.00	0.00	0.15	0.15
ESTEBAN AVALOS VAZQUEZ	5,000.00	0.00	0.00	0.00	5,000.00	0.00	0.00
DEPENDENCIAS SERVICIOS PÚBLICOS	110.35	0.00	0.00	0.00	110.35	0.00	0.00
ROGELIO RAMIREZ ARIAS	110.35	0.00	0.00	0.00	110.35	0.00	0.00
DEPENDENCIAS OBRAS PÚBLICAS Y/O DESARROLLO URBANO	0.00	4,931.52	0.00	0.00	0.00	4,931.52	4,931.52
SERGIO ALEJANDRO POLANCO CABELLOS	0.00	4,931.52	0.00	0.00	0.00	4,931.52	4,931.52
PRESTAMOS OTORGADOS A CORTO PLAZO	17,063,815.50	0.00	157,381.00	87,757.58	17,133,438.92	0.00	0.00
PRÉSTAMOS AL SECTOR PÚBLICO	17,063,815.50	0.00	157,381.00	87,757.58	17,133,438.92	0.00	0.00
PRÉSTAMOS PARA ENTIDADES DE LA ADMINISTRACIÓN PARAMUNICIPAL	17,063,815.50	0.00	157,381.00	87,757.58	17,133,438.92	0.00	0.00
COMISION DE AGUA POTABLE	16,996,462.50	0.00	157,381.00	87,757.58	17,066,085.92	0.00	0.00
SAT	67,353.00	0.00	0.00	0.00	67,353.00	0.00	0.00
DERECHOS A RECIBIR BIENES O SERVICIOS	2,140,387.89	0.00	92,550.00	92,550.00	2,140,387.89	0.00	0.00
ANTICIPO A PROVEEDORES POR ADQUISICIÓN DE BIENES Y PRESTACIÓN DE SERVICIOS A CORTO PLAZO	1,598,685.76	0.00	92,550.00	92,550.00	1,598,685.76	0.00	0.00
ANTICIPO A PROVEEDORES POR ADQUISICIÓN DE BIENES DE CONSUMO	1,387,911.29	0.00	92,550.00	92,550.00	1,387,911.29	0.00	0.00
OMETEOTL LEON URIBE CASTILLO	150,000.00	0.00	0.00	0.00	150,000.00	0.00	0.00
SIRIA SARAI ESPINOSA OSEGUERA	278,920.13	0.00	0.00	0.00	278,920.13	0.00	0.00
ARTURO VAZQUEZ LANGARICA	0.00	0.00	49,650.00	49,650.00	0.00	0.00	0.00
RAFAEL MENDOZA GODINEZ	16,000.00	0.00	0.00	0.00	16,000.00	0.00	0.00
PLASENCIA ACUEDUCTO SA DE CV	6,370.00	0.00	0.00	0.00	6,370.00	0.00	0.00
FLORENCIO MENDEZ GUTIERREZ	5,000.00	0.00	0.00	0.00	5,000.00	0.00	0.00
MA. CARMEN RAMIREZ BARRERA	35,825.00	0.00	0.00	0.00	35,825.00	0.00	0.00
NETZAHUALCOYOTL AMEZCUA RENTERIA	24,000.00	0.00	0.00	0.00	24,000.00	0.00	0.00
JAVIER GONZALEZ CHAVEZ	47,425.30	0.00	2,900.00	2,900.00	47,425.30	0.00	0.00
CARLOS MUÑOZ DEL RIO	38,999.86	0.00	0.00	0.00	38,999.86	0.00	0.00
PEDRO MICHEL COBIAN	16,109.00	0.00	0.00	0.00	16,109.00	0.00	0.00



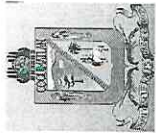
MUNICIPIO DE COQUIMATLAN, COL.
Sistema Integral de Contabilidad Gubernamental
ANÁLISIS DE SALDOS CONTABLES
DEL 1 DE ENERO AL 31 DE MARZO DE 2020

Descripción	Saldo Anterior		Movimientos		Saldo Actual	
	Debe	Haber	Debe	Haber	Debe	Haber
PLAYERAS Y CAMISAS DE COLIMA S. DE R.L. DE C.V.	162,946.72	0.00	0.00	0.00	162,946.72	0.00
JOSE GUADALUPE PALACIOS GALVAN	17,917.36	0.00	0.00	0.00	17,917.36	0.00
FLORENCIO LARIOS GAYTAN S.A DE C.V.	10,000.00	0.00	0.00	0.00	10,000.00	0.00
BOGAR GERZAIN VALDOVINOS GIL	0.00	0.20	40,000.00	40,000.00	0.00	0.20
ERNESTO RAMOS LOPEZ	2,250.00	0.00	0.00	0.00	2,250.00	0.00
FERNANDO ORTIZ PEREZ	6,090.00	0.00	0.00	0.00	6,090.00	0.00
STAR PUBLICIDAD E IMPRESION, S.A. DE C.V.	24,630.28	0.00	0.00	0.00	24,630.28	0.00
JUAN GABRIEL NUÑEZ BAUTISTA	67,312.00	0.00	0.00	0.00	67,312.00	0.00
JOSE TORRES GARCIA	0.00	18,532.16	0.00	0.00	0.00	18,532.16
MACIAS JORGE ALEJANDRO	4,000.00	0.00	0.00	0.00	4,000.00	0.00
JORGE MANUEL PADILLA CONTRERAS	228,072.00	0.00	0.00	0.00	228,072.00	0.00
YOLANDA JIMENEZ VIDRIO	30,000.00	0.00	0.00	0.00	30,000.00	0.00
LUIS FRANCISCO LOPEZ MONTAÑO	10,000.00	0.00	0.00	0.00	10,000.00	0.00
CRISTINA GUERRERO GALLEGOS	1,276.00	0.00	0.00	0.00	1,276.00	0.00
J. JESUS GONZALEZ HERNANDEZ	14,500.00	0.00	0.00	0.00	14,500.00	0.00
EDGAR OCTAVIO GONZALEZ MEDINA	208,800.00	0.00	0.00	0.00	208,800.00	0.00
ANTICIPO A PROVEEDORES POR PRESTACIÓN DE SERVICIOS	210,774.47	0.00	0.00	0.00	210,774.47	0.00
ENRIQUE ALEJANDRO PRECIADO URISTA	86,428.47	0.00	0.00	0.00	86,428.47	0.00
GUILLERMO NAVARRO OCHOA	30,000.00	0.00	0.00	0.00	30,000.00	0.00
MENESES FLORES FELIPE	30,000.00	0.00	0.00	0.00	30,000.00	0.00
LUIS ALFONSO MACIAS ZEPEDA	10,000.00	0.00	0.00	0.00	10,000.00	0.00
CORPORATIVO ELECTRICO TAPATIO	54,346.00	0.00	0.00	0.00	54,346.00	0.00
ANTICIPO A CONTRATISTAS POR OBRAS PÚBLICAS A CORTO PLAZO	541,702.13	0.00	0.00	0.00	541,702.13	0.00
ANTICIPOS A CONTRATISTAS DE OBRA PÚBLICA POR EJERCICIO FISCAL	89,809.56	0.00	0.00	0.00	89,809.56	0.00
ANTICIPOS EJERCICIO FISCAL 2012	89,809.56	0.00	0.00	0.00	89,809.56	0.00
ANTICIPOS A CONTRATISTAS DE OBRA PÚBLICA CON RECURSOS FAISM	56,889.99	0.00	0.00	0.00	56,889.99	0.00
GILDARDO ALVAREZ PULIDO	50,000.00	0.00	0.00	0.00	50,000.00	0.00
CASTILLO TRINIDAD Y ASOCIADOS S.A DE C.V.	0.00	0.01	0.00	0.00	0.00	0.01
FRANCISCO VEGA CARRILLO	6,890.00	0.00	0.00	0.00	6,890.00	0.00
ANTICIPOS A CONTRATISTAS DE OBRA PÚBLICA CON RECURSOS TRANSFERIDOS DE PROGRAMA 3X1 PARA MIGRANTES	32,919.57	0.00	0.00	0.00	32,919.57	0.00
GILDARDO ALVAREZ PULIDO	13,919.57	0.00	0.00	0.00	13,919.57	0.00
CONSTRUCCION Y MANTENIMIENTO EMACOL S.C.	19,000.00	0.00	0.00	0.00	19,000.00	0.00



MUNICIPIO DE COQUIMATLAN, COL.
Sistema Integral de Contabilidad Gubernamental
ANÁLISIS DE SALDOS CONTABLES
DEL 1 DE ENERO AL 31 DE MARZO DE 2020

Descripción	Saldo Anterior		Movimientos		Saldo Actual	
	Debe	Haber	Debe	Haber	Debe	Haber
SIGPOT	451,892.57	0.00	0.00	0.00	451,892.57	0.00
ACTIVO NO CIRCULANTE	147,727,562.62	0.00	0.00	0.00	147,727,562.62	0.00
BIENES INMUEBLES, INFRAESTRUCTURA Y CONSTRUCCIONES EN PROCESO	132,954,012.84	0.00	0.00	0.00	132,954,012.84	0.00
VIVIENDAS	6,474,064.26	0.00	0.00	0.00	6,474,064.26	0.00
VIVIENDAS EN ZONAS MARGINADAS	4,024,064.26	0.00	0.00	0.00	4,024,064.26	0.00
OTRAS VIVIENDAS PARA FINES DEL ENTE PÚBLICO	2,450,000.00	0.00	0.00	0.00	2,450,000.00	0.00
EDIFICIOS NO HABITACIONALES	4,386,372.60	0.00	0.00	0.00	4,386,372.60	0.00
UNIDADES DEPORTIVAS, PARQUES Y JARDINES	4,397,712.00	0.00	0.00	0.00	4,397,712.00	0.00
ESTACIONAMIENTOS Y APARCADEROS	0.00	11,339.40	0.00	0.00	0.00	11,339.40
CONSTRUCCIONES EN PROCESO EN BIENES DE DOMINIO PÚBLICO	107,903,413.77	0.00	0.00	0.00	107,903,413.77	0.00
EDIFICACIÓN HABITACIONAL EN PROCESO	9,716,103.46	0.00	0.00	0.00	9,716,103.46	0.00
AMPLIACIÓN DE VIVIENDA	9,716,103.46	0.00	0.00	0.00	9,716,103.46	0.00
EDIFICACIÓN NO HABITACIONAL EN PROCESO	17,878,414.85	0.00	0.00	0.00	17,878,414.85	0.00
UNIDADES DEPORTIVAS, PARQUES Y JARDINES	10,340,057.19	0.00	0.00	0.00	10,340,057.19	0.00
EDIFICIOS PARA RECREACIÓN, ESPECTACULOS Y DE CONVIVENCIA SOCIAL EN ESPACIOS PÚBLICOS	7,538,357.66	0.00	0.00	0.00	7,538,357.66	0.00
CONSTRUCCIÓN DE OBRAS PARA EL ABASTECIMIENTO DE AGUA, PETRÓLEO, GAS, ELECTRICIDAD Y TELECOMUNICACIONES EN PROCESO	13,151,450.27	0.00	0.00	0.00	13,151,450.27	0.00
CONSTRUCCIÓN DE OBRAS PARA EL ABASTECIMIENTO DE AGUA	13,151,450.27	0.00	0.00	0.00	13,151,450.27	0.00
DIVISIÓN DE TERRENOS Y CONSTRUCCIÓN DE OBRAS DE URBANIZACIÓN EN PROCESO	58,730,783.67	0.00	0.00	0.00	58,730,783.67	0.00
CONSTRUCCIÓN DE BARDAS PERIMETRALES PARA LA DIVISIÓN DE TERRENOS	131,652.17	0.00	0.00	0.00	131,652.17	0.00
CONSTRUCCIÓN DE OBRAS DE VIALIDADES	912,739.19	0.00	0.00	0.00	912,739.19	0.00
CONSTRUCCIÓN DE OBRAS DE DRENAJE Y ALCANTARILLADO	6,643,547.90	0.00	0.00	0.00	6,643,547.90	0.00
CONSTRUCCIÓN DE OBRAS DE BANQUETAS, RAMPAS Y MACHUELOS	1,026,741.91	0.00	0.00	0.00	1,026,741.91	0.00
CONSTRUCCIÓN DE OBRAS DE ALUMBRADO PÚBLICO	5,907,264.37	0.00	0.00	0.00	5,907,264.37	0.00
CONSTRUCCIÓN DE OBRAS DE PASOS PEATONALES, PUENTES Y SIMILARES	2,582,683.86	0.00	0.00	0.00	2,582,683.86	0.00
CONSTRUCCIÓN DE OTRAS OBRAS DE URBANIZACIÓN	41,526,154.27	0.00	0.00	0.00	41,526,154.27	0.00
CONSTRUCCIÓN DE VÍAS DE COMUNICACIÓN EN PROCESO	449,124.14	0.00	0.00	0.00	449,124.14	0.00




MUNICIPIO DE COQUIMATLAN, COL.
Sistema Integral de Contabilidad Gubernamental
ANÁLISIS DE SALDOS CONTABLES
DEL 1 DE ENERO AL 31 DE MARZO DE 2020

Descripción	Saldo Anterior		Movimientos		Saldo Actual	
	Debe	Haber	Debe	Haber	Debe	Haber
CONSTRUCCIÓN DE CAMINOS RURALES	449,124.14	0.00	0.00	0.00	449,124.14	0.00
OTRAS CONSTRUCCIONES DE INGENIERÍA CIVIL U OBRA PESADA EN PROCESO	7,410,135.56	0.00	0.00	0.00	7,410,135.56	0.00
OTRAS CONSTRUCCIONES EN PROCESO	7,410,135.56	0.00	0.00	0.00	7,410,135.56	0.00
INSTALACIONES Y EQUIPAMIENTO EN CONSTRUCCIONES EN PROCESO	567,401.82	0.00	0.00	0.00	567,401.82	0.00
VIVIENDAS EN ZONAS MARGINADAS	349,999.84	0.00	0.00	0.00	349,999.84	0.00
CONSTRUCCIÓN DE OBRAS DE ALUMBRADO PÚBLICO	217,401.98	0.00	0.00	0.00	217,401.98	0.00
CONSTRUCCIONES EN PROCESO EN BIENES PROPIOS	14,190,162.21	0.00	0.00	0.00	14,190,162.21	0.00
DIVISIÓN DE TERRENOS Y CONSTRUCCIÓN DE OBRAS DE URBANIZACIÓN EN PROCESO	448,485.30	0.00	0.00	0.00	448,485.30	0.00
CONSTRUCCIÓN DE OBRAS DE ALUMBRADO PÚBLICO	102,416.12	0.00	0.00	0.00	102,416.12	0.00
CONSTRUCCIÓN DE OTRAS OBRAS DE URBANIZACIÓN	346,069.18	0.00	0.00	0.00	346,069.18	0.00
INSTALACIONES Y EQUIPAMIENTO EN CONSTRUCCIONES EN PROCESO	200,395.00	0.00	0.00	0.00	200,395.00	0.00
EDIFICIOS PARA OFICINAS ADMINISTRATIVAS Y DE SERVICIOS AL PÚBLICO	200,395.00	0.00	0.00	0.00	200,395.00	0.00
TRABAJOS DE ACABADOS EN EDIFICACIONES Y OTROS TRABAJOS ESPECIALIZADOS EN PROCESO	13,541,281.91	0.00	0.00	0.00	13,541,281.91	0.00
CONSTRUCCIÓN DE OTRAS OBRAS DE URBANIZACIÓN	13,541,281.91	0.00	0.00	0.00	13,541,281.91	0.00
BIENES MUEBLES	14,074,294.90	0.00	0.00	0.00	14,074,294.90	0.00
MOBILIARIO Y EQUIPO DE ADMINISTRACIÓN	11,955,491.44	0.00	0.00	0.00	11,955,491.44	0.00
MUEBLES DE OFICINA Y ESTANTERÍA	39,510.01	0.00	0.00	0.00	39,510.01	0.00
EQUIPO DE COMPUTO Y DE TECNOLOGÍAS DE LA INFORMACIÓN	77,608.64	0.00	0.00	0.00	77,608.64	0.00
OTROS MOBILIARIOS Y EQUIPOS DE ADMINISTRACIÓN	185,253.56	0.00	0.00	0.00	185,253.56	0.00
BIENES DE INVENTARIO SALDOS INICIALES	9,727,501.22	0.00	0.00	0.00	9,727,501.22	0.00
12 ESCRITORIOS DE 1.2 X .60 X .75 (9 CEREZO Y 3 CHOCOLATES)	17,956.80	0.00	0.00	0.00	17,956.80	0.00
8 MESAS PARA COMPUTADORAS DE .6 X .40 X 75 COLOR CEREZO	5,382.40	0.00	0.00	0.00	5,382.40	0.00
7 MESAS PAR AIMPRESORAS DE .6 X .40 X .75 COLOR NEGRO	4,790.80	0.00	0.00	0.00	4,790.80	0.00
3 ARCHIVEROS DE 3 GAVETAS COLOR CEREZO CON NEGRO	8,630.40	0.00	0.00	0.00	8,630.40	0.00
37 SILLAS DE VISTA COLOR CAFE NEGRO BITONADO	11,803.00	0.00	0.00	0.00	11,803.00	0.00
12 SILLAS SECRETARIALES CON BRAZO COLOR NEGRO	13,858.75	0.00	0.00	0.00	13,858.75	0.00
12 SILLON SEMI EJECUTIVO COLOR NEGRO	14,343.17	0.00	0.00	0.00	14,343.17	0.00
6 CONJUNTO DANES COLOR CHOCOLATE	79,448.40	0.00	0.00	0.00	79,448.40	0.00



MUNICIPIO DE COQUIMATLAN, COL.
Sistema Integral de Contabilidad Gubernamental
ANALISIS DE SALDOS CONTABLES
DEL 1 DE ENERO AL 31 DE MARZO DE 2020

Descripción	Saldo Anterior		Movimientos		Saldo Actual	
	Debe	Haber	Debe	Haber	Debe	Haber
1 MOSTRADOR DE 2.4 X .60 X 1.10 COLOR CHOCOLATE	8,676.80	0.00	0.00	0.00	8,676.80	0.00
1 CAJONERA TRIPLE COLOR CHOCOLATE	1,496.40	0.00	0.00	0.00	1,496.40	0.00
2 MODULOS EN I DE 1.40 X 1.60 X .60 X .45 X .75 COLOR CEREZO	2,934.80	0.00	0.00	0.00	2,934.80	0.00
2 LATERALES CON CAJONERAS COLOR CEREZO CON NEGRO	2,760.80	0.00	0.00	0.00	2,760.80	0.00
1 LIBRERO DE .86 X .40 X 1.90	3,306.00	0.00	0.00	0.00	3,306.00	0.00
1 MODULO DE 2.00 X 2.00 X 1.60 X .40 X .75 COLOR CEREZO CON NEGRO	6,820.80	0.00	0.00	0.00	6,820.80	0.00
2 LIBREROS DE 1.00 X .40 X 1.20 CON PUERTAS COLOR CEREZO/NEGRO	8,584.00	0.00	0.00	0.00	8,584.00	0.00
3 LIBRESOS DE 2.40X.40X1.14 CON ENTREPAÑOS Y PUESTAS	16,356.00	0.00	0.00	0.00	16,356.00	0.00
1 LIBRESO DE 2.40 X .40 X .86 CON ENTREPAÑOS Y PUESTAS	4,616.80	0.00	0.00	0.00	4,616.80	0.00
1 MODULO DE RECEPCION DE 7.40X.60X1.10 CON REPISA	11,414.40	0.00	0.00	0.00	11,414.40	0.00
5 PORTA TECLADO DESLIZABLE COLOR CEREZO CON NEGRO	1,682.00	0.00	0.00	0.00	1,682.00	0.00
5 PORTA CPU MOVILCOLOR CEREZO CON NEGRO	1,566.00	0.00	0.00	0.00	1,566.00	0.00
5 CAJONERA UN CAJON LAPICERO Y UNO DE ARCHIVO	3,648.20	0.00	0.00	0.00	3,648.20	0.00
1 MEZA PARA IMPRESORA DE 1.00X.50X.75 CEREZO CON NEGRO	1,148.40	0.00	0.00	0.00	1,148.40	0.00
1 MESA DE JUNATS DE 1.60X.80X.75 COLOR CHOCOLATE	1,728.40	0.00	0.00	0.00	1,728.40	0.00
1 LIBRERO DE 1.40X.40X2.00 CON PUERTAS COLOR CHOCOLATE	9,744.00	0.00	0.00	0.00	9,744.00	0.00
1 LIBRERO DE 1.70X.40X2 CON PUETAS COLOR CHOCOLATE	8,584.00	0.00	0.00	0.00	8,584.00	0.00
6 SILLAS DE VISTA COLOR CAFE NEGRO BITONADO	3,062.40	0.00	0.00	0.00	3,062.40	0.00
1 MESA DE CENTRO DE .80X.40X.55 COLOR CHOCOLATE	719.20	0.00	0.00	0.00	719.20	0.00
10 SILLONES CH-100 COLOR NEGRO CROMIADOS	33,524.00	0.00	0.00	0.00	33,524.00	0.00
1 SILLON OHE-205 CROMADO COLOR NEGRO	6,262.84	0.00	0.00	0.00	6,262.84	0.00
1 MESA DE JUNATS EN FORMA DE U DE 5.00X.60X.75	11,576.80	0.00	0.00	0.00	11,576.80	0.00
2 LIBREROS DE .65X.40X.90 CON PUERTAS COLOR CHOCOLATE	14,414.16	0.00	0.00	0.00	14,414.16	0.00
1 ESCRITORIO DE 2.40X.80X.75 CON CAJONERA Y LATERAL CON CAJONERA	18,700.94	0.00	0.00	0.00	18,700.94	0.00



MUNICIPIO DE COQUIMATLAN, COL.
Sistema Integral de Contabilidad Gubernamental
ANALISIS DE SALDOS CONTABLES
DEL 1 DE ENERO AL 31 DE MARZO DE 2020

Descripción	Saldo Anterior		Movimientos		Saldo Actual	
	Debe	Haber	Debe	Haber	Debe	Haber
1 MESA DE CENTRO CON CRISTAL DE .80X.40X.55 COLOR CHOCOLATE	1,532.86	0.00	0.00	0.00	1,532.86	0.00
2 MESA ESQUINERA DE 60X60 CON CRISTAL COLOR CHOCOLATE	2,737.60	0.00	0.00	0.00	2,737.60	0.00
1 GAVETA COLGANTE DE 1.00X.40X.40 COLOR CEREZO CON NEGRO	2,030.00	0.00	0.00	0.00	2,030.00	0.00
1 MUEBLE PARA RED DE .86X.40X1.80 CON PATAS COLOR CREZO	4,292.00	0.00	0.00	0.00	4,292.00	0.00
1 ESCRITORIO DE 1.50X.60X.75 CON LATERAL DE 1.10X.45X.75 Y LIBRERO	6,878.80	0.00	0.00	0.00	6,878.80	0.00
3 CUBIERTAS DE ESCRITORIO DE 1.80X.75 DE 28 MM COLOR CHOCOLATE	3,584.40	0.00	0.00	0.00	3,584.40	0.00
3 PUENTES DE .90X.40 CON PORTA TECLADO	3,375.60	0.00	0.00	0.00	3,375.60	0.00
1 GAVETA COLGANTE DE 1.20X.40X.40 CONTRES PUERTAS	1,914.00	0.00	0.00	0.00	1,914.00	0.00
1 LIBRERO DE 1.10X.40X1.82 CON PUERTAS COLOR CHOCOLATE	4,628.40	0.00	0.00	0.00	4,628.40	0.00
1 MESA DE .70X.40X.72 CON ENTREPAÑO Y RODAJAS	800.40	0.00	0.00	0.00	800.40	0.00
1 MESA DE .70X.40X.75 CON ENTREPAÑOS Y NIVELADORES	754.00	0.00	0.00	0.00	754.00	0.00
1 MUEBLE TIPO GAVETA PARA COCINETA DE 1.76X.40X.60 CON PUERTAS COLOR CHOCOLATE	2,894.20	0.00	0.00	0.00	2,894.20	0.00
1 MUEBLE APARENTE DE 2.05X.60X.83 PARA COCINETA COLOR CHOCOLATE	2,424.40	0.00	0.00	0.00	2,424.40	0.00
1 MUEBLE TIPO GAVETA COLGANTE DE 1.47X.63X.60 CON PUERTAS COLOR CHOCOLATE	4,123.80	0.00	0.00	0.00	4,123.80	0.00
1 MUEBLE APARENTE DE 1.47X.63X93 CON PUERTAS COLOR CHOCOLATE	3,027.60	0.00	0.00	0.00	3,027.60	0.00
1 NICHOPARA BANDERA DE TRES NIVELES COLOR CHOCOLATE	2,668.00	0.00	0.00	0.00	2,668.00	0.00
1 MESA DE CENTRO DE .80X.80 CON CRISTAL COLOR CHOCOLATE	2,367.56	0.00	0.00	0.00	2,367.56	0.00
1 CUBIERTA DE CRISTAL DE 1.90X.80	807.36	0.00	0.00	0.00	807.36	0.00
1 CUBIERTA DE CRISTAL DE 1.55X.40	330.60	0.00	0.00	0.00	330.60	0.00
1 CUBIERTA DE CRISTAL DE 2.10X.40	451.22	0.00	0.00	0.00	451.22	0.00
1 STAND DE PASTICO CORRUGADO 100% POLIPROPILENO	3,543.80	0.00	0.00	0.00	3,543.80	0.00
1 SALA MOD MANCHESTER 3-2-1	9,350.00	0.00	0.00	0.00	9,350.00	0.00
1 RP-8010-IV SILLON EJEC. RESP. ALTO INORY MEC KNEE-TIL	6,495.77	0.00	0.00	0.00	6,495.77	0.00




MUNICIPIO DE COQUIMATLAN, COL.
Sistema Integral de Contabilidad Gubernamental
ANALISIS DE SALDOS CONTABLES
DEL 1 DE ENERO AL 31 DE MARZO DE 2020

Descripción	Saldo Anterior		Movimientos		Saldo Actual	
	Debe	Haber	Debe	Haber	Debe	Haber
2 OHV-54 SILLON DE VISTA CALEA IVORY	3,245.68	0.00	0.00	0.00	3,245.68	0.00
2 PODADORAS MURRAY 6.5HP BOLSA 22 LL 44	11,999.99	0.00	0.00	0.00	11,999.99	0.00
1 IMPRESORA MULTIFUNCIONAL HP F3050	1,200.00	0.00	0.00	0.00	1,200.00	0.00
1 ESTUFA ACROS MOD AFT1800T	4,593.01	0.00	0.00	0.00	4,593.01	0.00
1 BASCULA CON ESTIRAMIENTO CAMRY	4,749.97	0.00	0.00	0.00	4,749.97	0.00
13 BASCULA DE PUISO SENCILLA CAMRY	8,840.05	0.00	0.00	0.00	8,840.05	0.00
2 SET BAUNOMENTRO CON ESTETOSCOPIO DUPLEX LUMED	1,409.99	0.00	0.00	0.00	1,409.99	0.00
13 RADIOGRABADORA SONY MOD.CFD-RG880CP	51,350.11	0.00	0.00	0.00	51,350.11	0.00
1 REPRODUCTOR DE VIDEO SONY XGA VPL-EX100	7,500.00	0.00	0.00	0.00	7,500.00	0.00
1 LAPTOP SONY VPCYB35AL/S,PLATA	7,769.99	0.00	0.00	0.00	7,769.99	0.00
1 CAMARA DIGITAL SONY W570	9,928.95	0.00	0.00	0.00	9,928.95	0.00
1 MESA DE MAYO,CROMADA.DE 1.20X80MTS.	3,364.00	0.00	0.00	0.00	3,364.00	0.00
1 PORTAFOLIO PARA LA COMPUTADORA SONY VPCK20ALW BLANCA	710.00	0.00	0.00	0.00	710.00	0.00
1 MEMORIA USB KINGSTON 16 GB	350.00	0.00	0.00	0.00	350.00	0.00
1 MEMORIA DE 16 GB SD PARA CAMARA SONY MOD.DSCW570	700.00	0.00	0.00	0.00	700.00	0.00
1 BOCINAS PARA COMPUTADORA ACTEK SERIE 370	600.00	0.00	0.00	0.00	600.00	0.00
1 LECTOR DE MEMORIA CON ENTRADA ESB	150.00	0.00	0.00	0.00	150.00	0.00
3 LICUADORA PROCTOR SILEX MOD. 53171R 3 VEL	2,367.06	0.00	0.00	0.00	2,367.06	0.00
4 VAPORERAS DE ACERO VASCONIA	2,640.02	0.00	0.00	0.00	2,640.02	0.00
5 CUCHARON PARA AGUA VASCONIA	399.91	0.00	0.00	0.00	399.91	0.00
1 SILLA SECRETARIAL MOD-E-20 NEGRO	785.00	0.00	0.00	0.00	785.00	0.00
3 SILLAS SECRETARIALES COLOR VINO	1,397.25	0.00	0.00	0.00	1,397.25	0.00
2 SILLAS SECRETARIALES ERGONOMICO	1,999.85	0.00	0.00	0.00	1,999.85	0.00
2 SILLA JIFA DE VISITANTE	598.00	0.00	0.00	0.00	598.00	0.00
ESCALERA EXTENSION 494-28ESC.8.54 MTS.	2,116.00	0.00	0.00	0.00	2,116.00	0.00
8 COMPUTADORAS MARCA HP MS230LA 2GB	87,447.02	0.00	0.00	0.00	87,447.02	0.00
PORTATIL EEE PC 1001PXD-EM17	4,599.99	0.00	0.00	0.00	4,599.99	0.00
CAMARA CLEAR SHORT 30	247.02	0.00	0.00	0.00	247.02	0.00
PORTACAMARA	25.00	0.00	0.00	0.00	25.00	0.00
MOTOBOMBA CENTRIFUGA HORIZONTAL MARCA EVANS MODELO 4HME0200A	3,880.00	0.00	0.00	0.00	3,880.00	0.00
AIRE ACONDICIONADO TIPO MINI SPLIT	48,394.04	0.00	0.00	0.00	48,394.04	0.00
GATO DE PATIN 3 TONELADAS TORIN	2,400.00	0.00	0.00	0.00	2,400.00	0.00
EQUIPO KENWOOD MODELO TX 2302K, VHF , 16 CANALES, 5 WATTS	8,725.21	0.00	0.00	0.00	8,725.21	0.00



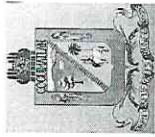
MUNICIPIO DE COQUIMATLAN, COL.
Sistema Integral de Contabilidad Gubernamental
ANALISIS DE SALDOS CONTABLES
DEL 1 DE ENERO AL 31 DE MARZO DE 2020

Descripción	Saldo Anterior		Movimientos		Saldo Actual		Haber
	Debe	Haber	Debe	Haber	Debe	Haber	
MOTOBOMBA 1" KOSHIN 1.5 HP	4,200.00	0.00	0.00	0.00	4,200.00	0.00	0.00
DESBROZADORA HUSQVARNA MODELO 345FR 45.7 CC	69,045.01	0.00	0.00	0.00	69,045.01	0.00	0.00
PODADORA MTD 6.25 HP 21 CON BOLSA 3 EN 1	5,999.99	0.00	0.00	0.00	5,999.99	0.00	0.00
TRACTOR HUSQVARNA 23HP KOHLER 46	54,900.00	0.00	0.00	0.00	54,900.00	0.00	0.00
RADIO KENWOOD TK2302 S-B102888	5,800.00	0.00	0.00	0.00	5,800.00	0.00	0.00
TELEFONO UNILINEA KY TS 5500	930.00	0.00	0.00	0.00	930.00	0.00	0.00
VEHICULO TOYOTA HILUX DOB. CAB SR MODELO 2014 (3)	746,068.98	0.00	0.00	0.00	746,068.98	0.00	0.00
SEIS COMPUTADORAS ARMADAS	65,417.04	0.00	0.00	0.00	65,417.04	0.00	0.00
DOS MULTIFUNCIONAL LASER BROTHER MFC-8710DW	12,191.60	0.00	0.00	0.00	12,191.60	0.00	0.00
IMPRESORA EPSON L 120	2,290.00	0.00	0.00	0.00	2,290.00	0.00	0.00
LAP TOP BUNDLE NAN14	48,099.59	0.00	0.00	0.00	48,099.59	0.00	0.00
IMPRESORA HP DESIGNJET	87,114.46	0.00	0.00	0.00	87,114.46	0.00	0.00
REGULADOR DE VOLTAJE 300	1,450.00	0.00	0.00	0.00	1,450.00	0.00	0.00
NO BREAK SMART BIT	8,004.00	0.00	0.00	0.00	8,004.00	0.00	0.00
1 EQUIPO DE COMPUTO PORCESADOR INTEL 21.5 P	8,305.00	0.00	0.00	0.00	8,305.00	0.00	0.00
2 EQUIPO DE COMPUTO PROCESADOR INTEL 23 PL	19,540.00	0.00	0.00	0.00	19,540.00	0.00	0.00
8 EQUIPO COMPUTO PROCESADOR INTEL 21.5 P	74,800.00	0.00	0.00	0.00	74,800.00	0.00	0.00
1 EQUIPO DE COMPUTO PROCESADOR 15 4460	14,425.00	0.00	0.00	0.00	14,425.00	0.00	0.00
MOBILIARIO Y EQUIPO EDUCACIONAL Y RECREATIVO	963,788.00	0.00	0.00	0.00	963,788.00	0.00	0.00
OTRO MOBILIARIO Y EQUIPO EDUCACIONAL Y RECREATIVO	963,788.00	0.00	0.00	0.00	963,788.00	0.00	0.00
EQUIPO DE DEFENSA Y SEGURIDAD	1,155,015.46	0.00	0.00	0.00	1,155,015.46	0.00	0.00
OTROS BIENES MUEBLES PARA LA DEFENSA Y SEGURIDAD	1,155,015.46	0.00	0.00	0.00	1,155,015.46	0.00	0.00
ACTIVOS DIFERIDOS	699,254.88	0.00	0.00	0.00	699,254.88	0.00	0.00
ESTUDIOS, FORMULACIÓN Y EVALUACIÓN DE PROYECTOS	699,254.88	0.00	0.00	0.00	699,254.88	0.00	0.00
ESTUDIOS, FORMULACIÓN Y EVALUACIÓN DE PROYECTOS ESTRATEGICOS	699,254.88	0.00	0.00	0.00	699,254.88	0.00	0.00
PASIVO							
PASIVO CIRCULANTE	0.00	66,049,346.45	47,152,242.42	39,894,276.40	0.00	58,791,380.43	
CUENTAS POR PAGAR A CORTO PLAZO	0.00	59,183,249.26	47,152,242.42	39,894,276.40	0.00	51,925,283.24	
SERVICIOS PERSONALES POR PAGAR A CORTO PLAZO	0.00	45,471,906.70	45,744,358.23	39,892,276.56	0.00	39,619,825.03	
POR EL DEVENGO DE LA NÓMINA DEL PERSONAL DE CARÁCTER PERMANENTE	0.00	6,426,436.95	17,306,170.42	16,273,222.71	0.00	5,393,489.24	
	0.00	6,335,428.74	15,650,719.91	14,388,328.37	0.00	5,073,037.20	



MUNICIPIO DE COQUIMATLAN, COL.
Sistema Integral de Contabilidad Gubernamental
ANALISIS DE SALDOS CONTABLES
DEL 1 DE ENERO AL 31 DE MARZO DE 2020

Descripción	Saldo Anterior		Movimientos		Saldo Actual	
	Debe	Haber	Debe	Haber	Debe	Haber
PERSONAL DE BASE SINDICALIZADO	0.00	47,471.82	253,295.27	271,470.27	0.00	65,646.82
MA. DOLORES MENDEZ BENITEZ	0.00	2,993.17	6,717.29	6,717.29	0.00	2,993.17
ELIDA PADILLA SANDOVAL	3,128.70	0.00	0.00	0.00	3,128.70	0.00
SILVIA MEJIA NAVARRO	0.00	7,432.79	7,292.92	7,292.92	0.00	7,432.79
MARISOL DELGADO FRANCO	0.00	0.89	0.00	0.00	0.00	0.89
MARIBEL DELGADO FRANCO	0.00	0.89	2,021.88	2,021.88	0.00	0.89
ROGELIO BRUST VIRGEN	0.00	4,575.68	8,131.77	8,131.77	0.00	4,575.68
DORA BELINDA BENAVIDES RAMOS	0.00	0.89	5,279.82	5,279.82	0.00	0.89
ESPINOZA TORRES CANDELARIO	0.00	8,860.72	2,322.03	2,322.03	0.00	8,860.72
RIGOBERTO CASTRO CASTAÑEDA	0.00	0.00	2,950.00	2,950.00	0.00	0.00
EDUARDO FUENTES LOPEZ	0.00	1,815.36	1,802.31	6,227.31	0.00	6,240.36
ENRIQUE ALEJANDRO PRECIADO URISTA	0.00	5,446.07	10,321.72	10,321.72	0.00	5,446.07
ARTURO SERAFIN HERNANDEZ SANTANA	0.00	0.00	5,442.44	5,442.44	0.00	0.00
ENRIQUE GALVAN CASTELLANOS	2,679.81	0.00	2,674.22	2,674.22	2,679.81	0.00
ANA MARIBEL RAMIREZ ROSALES	0.00	0.00	3,467.75	3,467.75	0.00	0.00
GALVAN AGUILAR SILVIA ALEJANDRA	0.00	0.00	4,714.54	4,714.54	0.00	0.00
MA. LUCILA DELGADO FRANCO	0.00	1,540.83	1,540.83	1,540.83	0.00	1,540.83
DECENA MOLINA JOSE LUIS	0.00	0.00	5,724.74	5,724.74	0.00	0.00
CERVANTES COBIAN ENRIQUE ALEJANDRO	0.00	4,534.14	0.00	0.00	0.00	4,534.14
ROSARIO YAZMIN RINCON DELGADO	0.00	1,698.89	2,540.25	2,540.25	0.00	1,698.89
BAUDELIA HERNANDEZ CRUZ	0.00	0.00	6,718.59	6,718.59	0.00	0.00
MA. DEL ROSARIO SOTO RODRIGUEZ	0.00	9,823.64	1,794.15	1,794.15	0.00	9,823.64
PATRICIA DELGADO CARRILLO	0.00	0.00	4,497.57	7,447.57	0.00	2,950.00
MA. ESTHER REYES ZAMORA	0.00	0.00	1,377.32	1,377.32	0.00	0.00
NAYELI RODEA VARGAS	0.00	0.00	4,935.30	4,935.30	0.00	0.00
MA. LUISA MEZA RAMIREZ	0.00	0.00	3,675.00	3,675.00	0.00	0.00
HERNANDEZ LOPEZ ARTURO	7,108.98	0.00	1,454.97	1,454.97	7,108.98	0.00
GUTIERREZ LOPEZ J. GUADALUPE	0.00	4,575.68	5,727.47	5,727.47	0.00	4,575.68
MARTIN A. ROLON MUNGUIA	0.00	0.00	22,500.00	22,500.00	0.00	0.00
JUAN VAZQUEZ TEODORO	3,187.20	0.00	0.00	0.00	3,187.20	0.00
HUGO CARDENAS GONZALEZ	0.00	0.00	4,900.00	4,900.00	0.00	0.00
J. GUADALUPE LOPEZ MOJICA	11,026.55	0.00	11,975.68	11,975.68	11,026.55	0.00
SIMON MUÑOZ MARTINEZ	0.00	4,575.68	4,575.68	4,575.68	0.00	4,575.68
CHRISTIAN JOEL MUÑOZ DELGADO	0.00	10,000.00	1,316.97	1,316.97	0.00	10,000.00
YADIRA NAYELI FRANCO TOPETE	0.00	0.00	1,118.49	1,118.49	0.00	0.00
LEON RINCON GUILLERMO	0.00	0.00	3,243.40	3,243.40	0.00	0.00
RICARDO LOPEZ SUAREZ	0.00	0.00	4,944.03	4,944.03	0.00	0.00



MUNICIPIO DE COQUIMATLAN, COL.
Sistema Integral de Contabilidad Gubernamental
ANALISIS DE SALDOS CONTABLES
DEL 1 DE ENERO AL 31 DE MARZO DE 2020

Descripción	Saldo Anterior		Movimientos		Saldo Actual	
	Debe	Haber	Debe	Haber	Debe	Haber
AURORA MONTES MICHEL	0.00	0.00	896.51	896.51	0.00	0.00
NESTOR LOPEZ GONZALEZ	0.00	0.00	4,361.78	4,361.78	0.00	0.00
JESUS ANDRADE VENEGAS	0.00	0.00	2,927.31	2,927.31	0.00	0.00
ANA SUGEY LOPEZ SANTOYO	0.00	0.00	3,069.03	3,069.03	0.00	0.00
BELEN CERVANTES VARGAS	0.00	0.00	1,637.46	1,637.46	0.00	0.00
JOSE ALFREDO SOTO RODRIGUEZ	0.00	0.00	11,262.72	11,262.72	0.00	0.00
J. JESUS BENAVIDES RODRIGUEZ	0.00	0.00	1,935.37	1,935.37	0.00	0.00
NORMA PATRICIA COBIAN LARIOS	0.00	0.00	8,462.26	8,462.26	0.00	0.00
REYNALDA CASTAÑEDA AMADOR	0.00	0.00	2,150.90	5,100.90	0.00	2,950.00
BARRETO LOPEZ REYES	0.00	0.00	2,652.42	2,652.42	0.00	0.00
LIDIA ALEJANDRA LOPEZ TRUJILLO	0.00	0.00	2,719.34	2,719.34	0.00	0.00
JOSE ANTONIO GUZMAN ZUÑIGA	0.00	0.00	5,000.11	5,000.11	0.00	0.00
RAFAEL GALVAN CASTELLANOS	0.00	352.06	0.00	0.00	0.00	352.06
MANUEL CONTRERAS JIMENEZ	0.00	0.00	2,210.10	2,210.10	0.00	0.00
LIVIER SANTANA COBIAN	0.00	1,800.00	6,275.89	6,275.89	0.00	1,800.00
GENOVEVA URISTA GONZALEZ	0.00	0.00	337.96	337.96	0.00	0.00
RAMON MANZO ROSALES	0.00	0.00	1,970.56	1,970.56	0.00	0.00
GLORIA MELCHOR FLORES	0.00	0.00	1,904.48	1,904.48	0.00	0.00
ROSA EVELIA LARIOS NAVARRO	0.00	0.00	0.00	4,900.00	0.00	4,900.00
MARTA EUGENIA GALLARDO OSORIO	0.00	0.00	2,289.88	2,289.88	0.00	0.00
FRANCISCO ANDRADE VENEGAS	0.00	4,575.68	7,569.06	7,569.06	0.00	4,575.68
MANUEL RINCON RAMOS	0.00	0.00	1,699.00	1,699.00	0.00	0.00
MA. GUADALUPE VENEGAS BARAJAS	0.00	0.00	1,343.53	1,343.53	0.00	0.00
ABEL CARDENAS GUTIERREZ	0.00	0.00	6,192.34	6,192.34	0.00	0.00
MARIA CRUZ VENTURA MARTINEZ	0.00	0.00	2,982.20	2,982.20	0.00	0.00
ENRIQUETA SANTANA LLAMAS	0.00	0.00	1,659.52	1,659.52	0.00	0.00
OCHOA GUTIERREZ OSWALDO MANUEL	0.00	0.00	7,783.27	7,783.27	0.00	0.00
ABEL RINCON RAMOS	0.00	0.00	1,456.60	4,406.60	0.00	2,950.00
BENITES GUTIERREZ MA. ELENA	0.00	0.00	2,846.54	2,846.54	0.00	0.00
PERSONAL DE BASE	2,485.21	0.00	24,815.96	24,815.96	2,485.21	0.00
SILVIA OLAGUE CARRASCO	2,485.21	0.00	3,815.66	3,815.66	2,485.21	0.00
NORMA YESENIA JIMENEZ COBIAN	0.00	0.00	17,047.59	17,047.59	0.00	0.00
MARIA PLONEDA OROZCO	0.00	0.00	3,952.71	3,952.71	0.00	0.00
PERSONAL DE CONFIANZA Y FUNCIONARIOS	0.00	1,940,318.64	4,340,758.31	4,336,092.31	0.00	1,935,652.64
ANTONIO PEREZ ALCALA	300.00	0.00	1,000.00	1,000.00	300.00	0.00
ROBERTO MORALES CONTRERAS	0.00	1,598.09	25,159.10	25,159.10	0.00	1,598.09
JOSE VICTOR MORAN LOPEZ	42,236.96	0.00	4,888.61	4,888.61	42,236.96	0.00



MUNICIPIO DE COQUIMATLAN, COL.
Sistema Integral de Contabilidad Gubernamental
ANALISIS DE SALDOS CONTABLES
DEL 1 DE ENERO AL 31 DE MARZO DE 2020

Descripción	Saldo Anterior		Movimientos		Saldo Actual	
	Debe	Haber	Debe	Haber	Debe	Haber
ADAME GUTIERREZ MA. GUADALUPE	0.00	8,413.72	20,235.40	26,929.33	0.00	15,107.65
H. AYUNTAMIENTO DE COQUIMATLAN, COLIMA	459,731.92	0.00	0.00	0.00	459,731.92	0.00
MA. CARMEN VARGAS CALVARIO	0.00	4,422.78	4,422.78	4,422.78	0.00	4,422.78
YOLANDA JIMENEZ VIDRIO	0.00	380,030.00	394,165.70	394,165.70	0.00	380,030.00
GUTIERREZ MORALES MARCELINO	0.00	20,028.00	14,028.00	14,028.00	0.00	20,028.00
ROBERTO GEORGE GALLARDO	0.00	7,500.00	13,500.00	13,500.00	0.00	7,500.00
JOSE JUAN MICHEL RAMIREZ	0.00	2,957.90	0.00	0.00	0.00	2,957.90
J. JESUS RODRIGUEZ RUIZ	0.00	1,500.00	12,000.00	12,000.00	0.00	1,500.00
MANZO PEREZ PABLO JAVIER	24,682.52	0.00	0.00	0.00	24,682.52	0.00
MICHEL RAMOS RAMON ALEJANDRO	0.00	12,000.00	12,000.00	12,000.00	0.00	12,000.00
MA. CARMEN ESPINDOLA IBARRA	0.00	1,140.00	1,140.00	1,140.00	0.00	1,140.00
LEOBARDO SANDOVAL GONZALEZ	0.00	16,671.37	0.00	0.00	0.00	16,671.37
JOSE ALFREDO GUTIERREZ COBARRUBIAS	0.00	1,140.00	1,140.00	1,140.00	0.00	1,140.00
JOSE DE JESUS LOPEZ DIAZ	0.00	1,140.00	1,140.00	1,140.00	0.00	1,140.00
MARTHA LAURA ORTEGA DELGADO	0.00	250.47	0.00	0.00	0.00	250.47
MAGALLAN RAMIREZ SANDRA	0.00	10.12	0.00	0.00	0.00	10.12
GUSTAVO OROZCO REYES	0.00	2,500.00	2,500.00	2,500.00	0.00	2,500.00
RUVALCABA VEGA MIRNA LORENA	0.00	2,132.00	0.00	0.00	0.00	2,132.00
CRUZ NAVARRO RAFAEL	0.00	36,000.00	36,000.00	36,000.00	0.00	36,000.00
JOSE LUIS FRANCO TOPETE	0.00	0.00	1,847.15	1,436.63	410.52	0.00
LUIS MIGUEL CASTELLANOS VALENCIA	0.00	12,333.32	12,333.32	12,333.32	0.00	12,333.32
WILIBALDO EPITACIO GUTIERREZ DUEÑAS	0.00	11,111.55	133,336.33	122,386.92	0.00	162.14
EDIVALDO ROSALES RICARTE	0.00	12,600.00	12,600.00	12,600.00	0.00	12,600.00
FERNANDO CARRILLO ZAMBRANO	0.00	3,800.00	3,800.00	3,800.00	0.00	3,800.00
JOSE ANTONIO ALCARAZ ROBLES	0.00	21,919.51	23,597.51	23,597.51	0.00	21,919.51
MIGUEL OROZCO CHAVEZ	0.00	30,887.50	27,387.50	27,387.50	0.00	30,887.50
EUGENIA MARGARITA JIMENEZ COBIAN	0.00	8,866.35	8,866.35	8,866.35	0.00	8,866.35
BEATRIZ ADRIANA RAMIREZ PADILLA	328.00	0.00	0.00	0.00	328.00	0.00
ARMANDO POLANCO PEREZ	0.00	5,000.00	14,165.70	14,165.70	0.00	5,000.00
MONICA LIZETTE GUTIERREZ MENDOZA	0.00	31,237.87	23,880.00	23,880.00	0.00	31,237.87
JOSE MANUEL GARCIA CHAVEZ	0.00	7,157.38	0.00	0.00	0.00	7,157.38
JORGE RIOS GUZMAN	0.00	3,617.21	3,617.21	3,617.21	0.00	3,617.21
NORBERTO ESCAREÑO AVIÑA	0.00	18,396.97	0.00	0.00	0.00	18,396.97
JOSE MERCADO PLASCENCIA	3,967.79	0.00	0.00	0.00	3,967.79	0.00
GONZALO JUAREZ HERNANDEZ	0.00	10,428.83	10,428.83	10,428.83	0.00	10,428.83
JAIME OROZCO CALVARIO	0.00	19,790.00	0.00	0.00	0.00	19,790.00
ENRIQUE CORTES GARCIA	0.00	19,760.00	19,760.00	19,760.00	0.00	19,760.00



MUNICIPIO DE COQUIMATLAN, COL.
 Sistema Integral de Contabilidad Gubernamental
ANALISIS DE SALDOS CONTABLES
DEL 1 DE ENERO AL 31 DE MARZO DE 2020

Descripción	Saldo Anterior		Movimientos		Saldo Actual	
	Debe	Haber	Debe	Haber	Debe	Haber
SERGIO OCHOA MARTINEZ	0.00	1,000.00	1,000.00	1,000.00	0.00	1,000.00
MANUEL PIZANO RAMOS	290.33	0.00	6,895.75	6,895.75	290.33	0.00
JOSE DE JESUS MEJIA QUIROZ	0.00	8,360.00	5,510.00	5,510.00	0.00	8,360.00
MARGARITO MARTINEZ AYALA	7,000.00	0.00	0.00	0.00	7,000.00	0.00
SALVADOR FUENTES PEDROZA	0.00	0.50	0.00	0.00	0.00	0.50
VICTOR MANUEL CALVARIO MONTAÑO	0.00	31,262.58	42,262.58	42,262.58	0.00	31,262.58
ERIKA ALEJANDRINA TEJEDA AGUILAR	0.00	31,600.00	31,600.00	31,600.00	0.00	31,600.00
LEONOR ALCARAZ MANZO	0.00	10,800.00	13,800.00	13,800.00	0.00	10,800.00
RAMIRO TOSCANO SANCHEZ	0.00	35,776.68	39,776.68	39,776.68	0.00	35,776.68
RAUL JUAREZ FLORIAN	0.00	1,928.00	954,993.03	954,993.03	0.00	1,928.00
LARIOS ORTEGA PEDRO	0.00	138,626.05	24,000.00	24,000.00	0.00	138,626.05
JOSE GUADALUPE BENAVIDES FLORIAN	0.00	1,082.11	0.00	0.00	0.00	1,082.11
RAMIRO REYES ESPINOZA	0.00	0.00	2,667.67	2,667.67	0.00	0.00
ANGELICA CELESTE MONTAÑO GARCÍA	0.00	16,583.33	7,125.00	7,125.00	0.00	16,583.33
RUBEN DIAZ FARIAS	0.00	3,000.00	3,000.00	3,000.00	0.00	3,000.00
SERGIO JESUS OCHOA MARTINEZ	0.00	4,166.35	4,166.35	4,166.35	0.00	4,166.35
JOSE APOLINAR SANCHEZ VARGAS	0.00	19,272.87	13,416.67	13,416.67	0.00	19,272.87
ERIKA ALEJANDRINA TEJADA AGUILAR	3,600.00	0.00	0.00	0.00	3,600.00	0.00
JOSE GUADALUPE BENAVIDES FLORIAN	6,547.70	0.00	0.00	0.00	6,547.70	0.00
CONRADO VAZQUEZ NAVARRO	0.00	3,617.21	0.00	0.00	0.00	3,617.21
ORTEGA VILLASEÑOR JOSE LUCAS	0.00	13,730.74	8,976.00	8,976.00	0.00	13,730.74
JOSE ROSARIO GALARZA FLORES	2,000.00	0.00	0.00	0.00	2,000.00	0.00
RAUL PULIDO JUAREZ	0.00	4,572.19	39,268.38	39,268.38	0.00	4,572.19
JORGE FABIAN DE LA MORA TORRES	0.00	21,811.45	15,806.96	15,806.96	0.00	21,811.45
J. JESUS BARAJAS	0.00	3,617.21	0.00	0.00	0.00	3,617.21
RUIZ GEORGE LUIS ENRIQUE	0.00	15,847.05	583.78	583.78	0.00	15,847.05
MARIBEL MEDINA VACA	1,481.10	0.00	0.00	0.00	1,481.10	0.00
BASILIO SOLANO COBIAN	0.00	0.00	1,000.00	1,000.00	0.00	0.00
DUEÑAS ELIAS MA. DEL ROSARIO	0.00	0.00	1,000.00	1,000.00	0.00	0.00
JOSE LUIS CONTRERAS DE JESUS	0.00	1,875.48	1,875.48	1,875.48	0.00	1,875.48
GLORIA MARINA ESPINOZA GOMEZ	0.00	6,170.00	11,000.00	11,000.00	0.00	6,170.00
ENRIQUE LÓPEZ OCHOA	0.00	1,140.00	1,140.00	1,140.00	0.00	1,140.00
JUAN FRANCISCO PEREZ GALLARDO	0.00	5,676.62	0.00	0.00	0.00	5,676.62
HERNANDEZ BELTRAN MARIA LOURDES	0.00	750.00	750.00	750.00	0.00	750.00
VELASCO LARIOS ABRAHAM ALEJANDRO	0.00	750.00	750.00	750.00	0.00	750.00
EFREN RUELAS BARAJAS	0.00	0.00	3,408.41	3,408.41	0.00	0.00
RIGOBERTO CHAVIRA VAZQUEZ	0.00	0.00	1,000.00	1,000.00	0.00	0.00




MUNICIPIO DE COQUIMATLAN, COL.
Sistema Integral de Contabilidad Gubernamental
ANALISIS DE SALDOS CONTABLES
DEL 1 DE ENERO AL 31 DE MARZO DE 2020

Descripción	Saldo Anterior		Movimientos		Saldo Actual	
	Debe	Haber	Debe	Haber	Debe	Haber
JOSE ESPIRIDION SANDOVAL TADEO	0.00	624.29	0.00	0.00	0.00	624.29
FERNANDO VILLAVICENCIO LUGO	0.00	114,535.00	0.00	0.00	0.00	114,535.00
MARIA DE LOURDES HERNÁNDEZ BELTRAN	0.00	3,900.00	3,900.00	3,900.00	0.00	3,900.00
JORGE LUNA BERNABÉ	0.00	24,337.98	60,997.64	60,997.64	0.00	24,337.98
JOSE REMIGIO JUAREZ LEON	0.00	10,557.00	6,757.00	6,757.00	0.00	10,557.00
JAIIME USIEL VALENCIA HERNÁNDEZ	0.00	3,317.21	3,317.21	3,317.21	0.00	3,317.21
ALEJANDRO CEBALLOS QUIROZ	0.00	8,646.50	0.00	0.00	0.00	8,646.50
ENRIQUE GÓMEZ LÓPEZ	0.00	3,695.00	3,695.00	3,695.00	0.00	3,695.00
MARCO ANTONIO ESPÍRITU ISORDIA	0.00	9,224.21	0.00	0.00	0.00	9,224.21
MA. GUADALUPE GUTIÉRREZ NAVARRO	1,569.45	0.00	0.00	0.00	1,569.45	0.00
JESÚS ADÁN NAVARRO GARCÍA	0.00	6,000.00	6,000.00	6,000.00	0.00	6,000.00
NICASIO GARCÍA ROSALES	0.00	9,492.00	7,192.00	7,192.00	0.00	9,492.00
ALCARAZ FLORES VÍCTOR MANUEL	0.00	3,600.00	0.00	0.00	0.00	3,600.00
ALEJANDRO CAMARENA VENTURA	0.00	14,000.00	10,000.00	10,000.00	0.00	14,000.00
CELINA ORTEGA SOLANO	3,983.85	0.00	0.00	0.00	3,983.85	0.00
JUDITH GUADALUPE DUARTE SÁNCHEZ	0.00	750.00	750.00	750.00	0.00	750.00
ANTONIO PEREZ LOPEZ	0.00	0.00	2,000.00	2,000.00	0.00	0.00
BERENICE RIOS AREVALOS	0.00	31,779.09	15,806.96	15,806.96	0.00	31,779.09
SILVESTRE VERDUZCO CORONA	0.00	8,400.00	8,400.00	8,400.00	0.00	8,400.00
JOSE LUIS MORFIN MATA	0.00	6,187.50	6,187.50	6,187.50	0.00	6,187.50
MARIA ALCAZAR CRUZ	0.00	300.00	300.00	300.00	0.00	300.00
SILVIA JANET CONTRERAS SEGOBIANO	0.00	6,756.52	4,356.52	4,356.52	0.00	6,756.52
ERIKA GUADALUPE ORDÁZ PLONEDA	12,544.04	0.00	3,905.42	3,905.42	12,544.04	0.00
ANDRES ALBERTO OROZCO LARIOS	0.00	4,222.19	0.00	0.00	0.00	4,222.19
ANDRES ALBERTO OROZCO LARIOS	0.00	175.00	175.00	175.00	0.00	175.00
EDUARDO DE LA MORA HERRERA	0.00	3,617.21	0.00	0.00	0.00	3,617.21
JOSE NUÑEZ FIGUEROA	0.00	6,435.48	6,435.48	6,435.48	0.00	6,435.48
FLORENCIO LARIOS GAYTAN S.A DE C.V.	0.00	4,564.00	4,564.00	4,564.00	0.00	4,564.00
MIGUEL ANGEL VAZQUEZ QUEVEDO	0.00	3,900.00	0.00	0.00	0.00	3,900.00
JHONATHAN JOHEL ZULUAGA ORTIZ	0.00	2,000.00	2,000.00	2,000.00	0.00	2,000.00
VICTORIA HERNANDEZ GARCIA	0.00	4,000.00	4,000.00	4,000.00	0.00	4,000.00
JESUS OROZCO MORENO	0.00	35,294.48	15,806.96	15,806.96	0.00	35,294.48
VIRGINA MATA ROMERO	0.00	1,500.00	1,500.00	1,500.00	0.00	1,500.00
CAIN HERIBERTO DIAZ MORFIN	0.00	4,000.00	4,000.00	4,000.00	0.00	4,000.00
MARIA DE LOS ANGELES RUIZ RICO	0.00	6,600.00	6,600.00	6,600.00	0.00	6,600.00
J. GUADALUPE SALAZAR MARTINEZ	0.00	703.59	0.00	0.00	0.00	703.59
MARCO ANTONIO PADILLA AVILA	0.00	300.00	300.00	300.00	0.00	300.00



MUNICIPIO DE COQUIMATLAN, COL.
Sistema Integral de Contabilidad Gubernamental
ANALISIS DE SALDOS CONTABLES
DEL 1 DE ENERO AL 31 DE MARZO DE 2020

Descripción	Saldo Anterior		Movimientos		Saldo Actual	
	Debe	Haber	Debe	Haber	Debe	Haber
MARIA DE LOS ANGELES BARBOSA MARIA	0.00	4,000.00	4,000.00	4,000.00	0.00	4,000.00
SILVA BARAJAS BENJAMIN	0.00	1,000.00	0.00	0.00	0.00	1,000.00
ALEJANDRO LINO MICHEL	0.00	550.00	0.00	0.00	0.00	550.00
MARIA SUAREZ CORTEZ	0.00	2,000.00	2,000.00	2,000.00	0.00	2,000.00
FRANCISCO VEGA CARRILLO	0.00	5,752.10	14,197.40	14,197.40	0.00	5,752.10
SIRIA SARAI ESPINOSA OSEGUERA	132,756.60	0.00	4,297.80	4,297.80	132,756.60	0.00
SILVESTRE BERNAL PULIDO	0.00	22,480.00	0.00	0.00	0.00	22,480.00
JUAN PABLO OCHOA SAHAGUN	0.00	500.00	500.00	500.00	0.00	500.00
ROSA MARIA GONZALEZ LOPEZ	0.00	0.00	476,231.54	476,231.54	0.00	0.00
OSCAR IVAN OCHOA SAHAGUN	0.00	29,100.59	56,363.72	56,363.72	0.00	29,100.59
JESUS ADIN VALENCIA RAMIREZ	0.00	16,000.00	16,000.00	16,000.00	0.00	16,000.00
ALVA PAPELERIA, S.A. DE C.V.	0.00	243.48	243.48	243.48	0.00	243.48
RINCON MARTINEZ GABINO	0.00	0.00	2,950.00	2,950.00	0.00	0.00
MIREYA UREÑA MUÑOZ	0.00	44,000.00	44,000.00	44,000.00	0.00	44,000.00
EDGAR ENRIQUE GOMEZ LOPEZ	0.00	14,423.47	14,423.47	14,423.47	0.00	14,423.47
CONTRERAS CARDENAS CHRISTIAN DIONISIO	0.00	9,750.00	1,250.00	1,250.00	0.00	9,750.00
CESAR ROBLES MORENO	0.00	2,000.00	13,184.00	13,184.00	0.00	2,000.00
RAFAEL RENDON GARCIA	0.00	3,516.15	39,268.38	39,268.38	0.00	3,516.15
JUAN CARLOS RENDON GARCIA	0.00	0.00	39,268.38	39,268.38	0.00	0.00
IGNACIO PEREZ MARTINEZ	0.00	3,617.21	0.00	0.00	0.00	3,617.21
GONZALEZ GUZMAN MONTERRAT	0.00	17,671.27	12,528.14	12,528.14	0.00	17,671.27
RODRIGUEZ CABELLOS OMAR ALEJANDRO	0.00	2,528.09	0.00	0.00	0.00	2,528.09
ADRIAN VEGA MARTINEZ	0.00	5,289.07	5,289.07	5,289.07	0.00	5,289.07
ADAN NIESTAS ESPINOZA	0.00	34,363.50	45,215.13	45,215.13	0.00	34,363.50
MIGUEL ANGEL VIZCAINO GONZALEZ	0.00	15,671.37	3,816.15	3,816.15	0.00	15,671.37
SERGIO RODRIGUEZ ROSALES	0.00	4,617.21	0.00	0.00	0.00	4,617.21
PEDRO VALENZUELA CERON	0.00	11,855.22	0.00	0.00	0.00	11,855.22
CORTES POLANCO ERNESTO	0.00	2,200.00	2,200.00	2,200.00	0.00	2,200.00
CRUZ MAGAÑA EDSON FELIPE	0.00	7,250.00	7,250.00	7,250.00	0.00	7,250.00
RAQUEL PEREZ GARCIA	0.00	10,966.26	0.00	0.00	0.00	10,966.26
ELISA DECENA MENDEZ	0.00	3,355.57	3,355.57	3,355.57	0.00	3,355.57
JUANA COBIAN RUELAS	0.00	0.00	1,171.27	1,171.27	0.00	0.00
EDGAR GUADALUPE GUERRERO ROSALES	0.00	8,298.62	0.00	0.00	0.00	8,298.62
MACEDONIO GUERRERO ROSALES	0.00	27,662.18	27,662.18	27,662.18	0.00	27,662.18
FRANCISCO ALEJANDRO GARCIA NAVARRO	0.00	5,930.72	5,930.72	5,930.72	0.00	5,930.72
MACIAS JORGE ALEJANDRO	0.00	34,772.28	34,772.28	34,772.28	0.00	34,772.28
LUIS ENRIQUE PUGA VIRGEN	0.00	2,000.00	2,000.00	2,000.00	0.00	2,000.00




MUNICIPIO DE COQUIMATLAN, COL.
Sistema Integral de Contabilidad Gubernamental
ANALISIS DE SALDOS CONTABLES
DEL 1 DE ENERO AL 31 DE MARZO DE 2020

Descripción	Saldo Anterior		Movimientos		Saldo Actual	
	Debe	Haber	Debe	Haber	Debe	Haber
EDUARDO HEREDIA ROJAS	0.00	12,092.08	3,816.15	3,816.15	0.00	12,092.08
RUBEN PADILLA GUTIERREZ	0.00	0.00	6,720.07	6,720.07	0.00	0.00
HORACIO MONTES DE OCA LEON	0.00	3,816.15	3,816.15	3,816.15	0.00	3,816.15
NESTOR IVAN RAMIREZ MENDOZA	0.00	19,912.27	7,500.00	7,500.00	0.00	19,912.27
MARIO ALBERTO ALCARAZ GARCIA	0.00	27,662.18	15,806.96	15,806.96	0.00	27,662.18
PABLO FRANCISCO ARECHIGA OCHOA	0.00	3,816.15	3,816.15	3,816.15	0.00	3,816.15
MOISES CASTELLANO CASTREJON	0.00	12,666.35	12,666.35	12,666.35	0.00	12,666.35
RAQUEL MENDOZA LEON	0.00	11,855.22	0.00	0.00	0.00	11,855.22
BEATRIZ ADRIANA RAMIREZ PADILLA	0.00	9,881.86	9,881.86	9,881.86	0.00	9,881.86
PEDRO SALOME GALARZA FLORES	1,661.70	0.00	0.00	0.00	1,661.70	0.00
FRANCISCO JAVIER GUTIERREZ NUÑEZ	0.00	2,375.00	2,375.00	2,375.00	0.00	2,375.00
ABEL CARDENAS GONZALEZ	0.00	0.00	1,000.00	1,000.00	0.00	0.00
ALEJANDRO RAMIREZ ROSITAS	0.00	1,740.00	1,740.00	1,740.00	0.00	1,740.00
SALVADOR FUENTES PEDROZA	0.00	0.00	3,000.00	3,000.00	0.00	0.00
JUAN DIEGO RODRIGUEZ MICHEL	0.00	3,500.00	3,500.00	3,500.00	0.00	3,500.00
CRUZ MORAN EDGAR DANIEL	0.00	9,209.35	0.00	0.00	0.00	9,209.35
ALEJANDRA JANETH DE LA PAZ COBIAN	0.00	2,800.00	2,800.00	2,800.00	0.00	2,800.00
PEDRO DANIEL DIAZ GONZALEZ	0.00	3,516.15	0.00	0.00	0.00	3,516.15
PINEDA ZAMORA ADRIANA GUADALUPE	0.00	27,662.18	0.00	0.00	0.00	27,662.18
SANTANA YAÑEZ WILLIAM GIOVANNI	0.00	22,912.18	72,114.01	72,114.01	0.00	22,912.18
MA. TERESA GUERRERO PADILLA	0.00	0.00	3,000.00	3,000.00	0.00	0.00
MA. FELIX AGUILAR CASTAÑEDA	0.00	4,000.00	4,000.00	4,000.00	0.00	4,000.00
ARTURO VAZQUEZ LANGARICA	10,189.83	0.00	0.00	0.00	10,189.83	0.00
PAUL AHUMADA ZEPEDA	0.00	7,000.00	0.00	0.00	0.00	7,000.00
JOSE IGNACIO GONZALEZ CARRILLO	0.00	5,059.37	0.00	0.00	0.00	5,059.37
JESUS IVAN MORENTIN BALLESTEROS	0.00	10,472.25	3,490.75	3,490.75	0.00	10,472.25
JOSE FRANCISCO LANDIN PIZANO	0.00	15,625.00	10,750.00	10,750.00	0.00	15,625.00
GABRIEL RANGEL MARTINEZ	0.00	7,270.34	4,270.34	4,270.34	0.00	7,270.34
CARLOS CHAVIRA GEORGE	0.00	4,711.45	1,500.00	1,500.00	0.00	4,711.45
ISMAEL AMEZCUA CAMPOS	0.00	16,088.50	12,197.50	12,197.50	0.00	16,088.50
NESTOR ARIEL CARDENAS BARRAGAN	3,000.00	0.00	0.00	0.00	3,000.00	0.00
MARIA ANGELICA PEREDIA HERNANDEZ	0.00	21,963.50	21,963.50	21,963.50	0.00	21,963.50
ESTEBAN AVALOS VAZQUEZ	0.00	9,482.00	9,482.00	9,482.00	0.00	9,482.00
JOSE ALFREDO MACIAS VILLATORO	0.00	15,890.08	12,099.08	12,099.08	0.00	15,890.08
CANDELARIA OROZCO ANAYA	0.00	4,425.00	1,425.00	1,425.00	0.00	4,425.00
JOEL CARRILLO BELTRAN	0.00	3,672.16	3,672.16	3,672.16	0.00	3,672.16
RUBEN CASTILLO ANGULO	0.00	28,662.18	15,806.96	15,806.96	0.00	28,662.18



MUNICIPIO DE COQUIMATLAN, COL.
Sistema Integral de Contabilidad Gubernamental
ANALISIS DE SALDOS CONTABLES
DEL 1 DE ENERO AL 31 DE MARZO DE 2020

Descripción	Saldo Anterior		Movimientos		Saldo Actual	
	Debe	Haber	Debe	Haber	Debe	Haber
JESUS MOJICA LOPEZ	0.00	4,000.00	4,000.00	4,000.00	0.00	4,000.00
FRANCISCO VAZQUEZ LANGARICA	0.00	43,547.23	19,241.80	19,241.80	0.00	43,547.23
JUAN HERIBERTO DELGADO LARIOS	4,336.69	0.00	0.00	0.00	4,336.69	0.00
JORGE ADALBERTO CALVARIO GUERRERO	0.00	4,000.00	0.00	0.00	0.00	4,000.00
J JESUS MEDINA SALCEDO	0.00	19,932.00	16,610.00	16,610.00	0.00	19,932.00
GIOVANNI ALEJANDRO ESTRADA ISLAS	0.00	38,053.80	31,430.30	31,430.30	0.00	38,053.80
ANDRES MARTINEZ SALINAS	0.00	3,325.00	3,325.00	3,325.00	0.00	3,325.00
ALVAREZ RICARDO GILBERTO	0.00	27,662.18	171,209.80	171,209.80	0.00	27,662.18
VAZQUEZ VAZQUEZ EFREN	0.00	9,705.22	0.00	0.00	0.00	9,705.22
SOFIA CANDELARIA LOPEZ SAUCEDO	0.00	8,361.00	6,361.00	6,361.00	0.00	8,361.00
J. JESUS VALDOVINOS SAHAGUN	0.00	31,478.33	15,806.96	15,806.96	0.00	31,478.33
MENDOZA RAMOS MARIO BALDEMAR	0.00	23,683.94	14,233.74	14,233.74	0.00	23,683.94
JACOBO FRANCISCO GERARDO	0.00	13,175.19	13,175.19	13,175.19	0.00	13,175.19
TORRES PEREDIA EDUWIGES	0.00	11,855.22	0.00	0.00	0.00	11,855.22
LANDIN PIZANO AARON OSWALDO	0.00	11,855.22	0.00	0.00	0.00	11,855.22
DÍAZ BENITEZ MAGDALENA ELIZABETH	0.00	27,662.18	15,806.96	15,806.96	0.00	27,662.18
JUAREZ GARCIA FRANCISCO	0.00	28,662.18	122,578.15	122,578.15	0.00	28,662.18
ANA KAREN MEJIA MARTINEZ	0.00	11,855.22	0.00	0.00	0.00	11,855.22
GUTIERREZ MARTINEZ EDGAR EDUARDO	0.00	24,035.50	15,164.00	15,164.00	0.00	24,035.50
RAMONA RAMIREZ FLORES	0.00	0.00	506.94	506.94	0.00	0.00
AGUILAR RAMIREZ ERNESTO	0.00	27,662.18	15,806.96	15,806.96	0.00	27,662.18
GUTIERREZ ISORDIA GUILLERMO	0.00	8,215.04	0.00	0.00	0.00	8,215.04
SILVA CORTES RICARDO FRANCISCO	0.00	5,356.61	0.00	0.00	0.00	5,356.61
SAUL RAMOS HERNANDEZ	0.00	3,000.00	0.00	0.00	0.00	3,000.00
ANDRES CONCEPCION MILANES MADRIGAL	0.00	11,855.22	0.00	0.00	0.00	11,855.22
GUTIERREZ LOPEZ PEDRO CESAR	0.00	10,276.26	0.00	0.00	0.00	10,276.26
RICARDO GUERRERO MORALES	3,797.00	0.00	0.00	0.00	3,797.00	0.00
PIZANO PEREZ MAYRA CITLALI	0.00	3,248.03	3,248.03	3,248.03	0.00	3,248.03
MARIA ELENA GARCIA CONTRERAS	0.00	1,900.00	0.00	0.00	0.00	1,900.00
MEDINA MONTAÑO JOSE LUIS	0.00	8,558.63	0.00	0.00	0.00	8,558.63
JUAN MIGUEL CASTILLO CRUZ	0.00	1,140.00	1,140.00	1,140.00	0.00	1,140.00
HECTOR MANUEL CISNEROS OLIVERA	0.00	1,875.48	1,875.48	1,875.48	0.00	1,875.48
GERMAN MALDONADO BAUTISTA	0.00	2,280.00	2,280.00	2,280.00	0.00	2,280.00
HERNANDO MAGAÑA MEZA	0.00	404.52	404.52	404.52	0.00	404.52
GABRIEL ALVAREZ MENDOZA	0.00	1,140.00	1,140.00	1,140.00	0.00	1,140.00
SARA OLIVIA MENDOZA	0.00	1,900.00	1,900.00	1,900.00	0.00	1,900.00
JUAN CARLOS PARTIDA VERA	0.00	20,877.50	17,086.50	17,086.50	0.00	20,877.50




MUNICIPIO DE COQUIMATLAN, COL.
Sistema Integral de Contabilidad Gubernamental
ANALISIS DE SALDOS CONTABLES
DEL 1 DE ENERO AL 31 DE MARZO DE 2020

Descripción	Saldo Anterior		Movimientos		Saldo Actual	
	Debe	Haber	Debe	Haber	Debe	Haber
EFRAIN ESPINOZA MENDOZA	0.00	2,161.26	723.42	723.42	0.00	2,161.26
GABRIEL GARCIA LOPEZ	0.00	2,932.02	977.34	977.34	0.00	2,932.02
MARIA PAULA MORENO OCHOA	0.00	4,000.00	4,000.00	4,000.00	0.00	4,000.00
CLAUDIA JANET ISLAS RESENDIZ	0.00	9,325.00	9,325.00	9,325.00	0.00	9,325.00
RAMIREZ FUENTES FERNANDO	0.00	20,000.00	9,000.00	9,000.00	0.00	20,000.00
ALAN FERNANDO CUEVA VEJAR	0.00	8,865.76	0.00	0.00	0.00	8,865.76
ARTURO RAMIREZ CRUZ	0.00	10,337.01	6,250.00	6,250.00	0.00	10,337.01
SARA OLIVA MENDOZA	0.00	3,800.00	1,900.00	1,900.00	0.00	3,800.00
TERESA ALCALA CORDOVA	0.00	0.00	1,065.48	1,065.48	0.00	0.00
MA. GUADALUPE PRECIADO URISTA	0.00	0.00	1,456.50	1,456.50	0.00	0.00
ROBERTO MEJIA GUTIERREZ	0.00	0.00	1,446.98	1,446.98	0.00	0.00
RODRIGUEZ CHAVIRA RICARDO	0.00	0.00	3,173.63	3,173.63	0.00	0.00
JOSE ANTONIO PATIÑO PEREZ	0.00	11,250.00	3,750.00	3,750.00	0.00	11,250.00
JORGE JONATHAN MEJIA MARTINEZ	0.00	3,600.00	4,608.41	4,608.41	0.00	3,600.00
RINCON MARTINEZ MANUEL	0.00	10,360.89	0.00	0.00	0.00	10,360.89
HERNANDEZ LOPEZ LUIS ENRIQUE	0.00	9,602.12	5,000.00	5,000.00	0.00	9,602.12
ENRIQUE FIGUEROA FAJARDO	32,326.02	0.00	0.00	0.00	32,326.02	0.00
MANUEL MAGALLAN RINCON	0.00	5,670.00	32,933.13	32,933.13	0.00	5,670.00
AGUIRRE VERDUZCO IRMA	0.00	750.00	750.00	750.00	0.00	750.00
PINEDA DELGADO ADOLFO	0.00	5,663.07	2,500.00	2,500.00	0.00	5,663.07
EMMANUEL ALEJANDRO MUNGUJA JUAREZ	0.00	0.00	132,081.39	132,081.39	0.00	0.00
MACIAS QUEVEDO JOSE CARLOS	1,020.00	0.00	0.00	0.00	1,020.00	0.00
DIAZ BENITEZ ERNESTO MANUEL	2,000.00	0.00	0.00	0.00	2,000.00	0.00
JUAN CARLOS CAMARENA CALVARIO	0.00	0.00	3,408.41	3,408.41	0.00	0.00
OSCAR MANUEL RUIZ GEORGE	0.00	0.00	1,283.00	1,283.00	0.00	0.00
JESUS ENRIQUE OLIVA MENDOZA	1,900.00	0.00	0.00	0.00	1,900.00	0.00
MARIA EXIGUIA FRANCISCO SANDOVAL	2,850.00	0.00	0.00	0.00	2,850.00	0.00
ANGELA LOPEZ MANCILLA	0.00	8,194.17	8,194.17	8,194.17	0.00	8,194.17
MARIA CANDELARIA SUAREZ VARGAS	2,292.82	0.00	0.00	0.00	2,292.82	0.00
JUAN CARLOS NERI ROSALES	0.00	1,500.00	1,500.00	1,500.00	0.00	1,500.00
MARTHA ELENA ALCALA MACIAS	0.00	0.00	3,000.00	3,000.00	0.00	0.00
HORMISDAS ESCAMILLA ALCARAZ	0.00	0.00	4,000.00	4,000.00	0.00	0.00
DANIEL FLORES ORTEGA	0.00	0.00	3,000.00	3,000.00	0.00	0.00
ELMA LUXIOLA JMENEZ ZAMORA	0.00	0.00	3,000.00	3,000.00	0.00	0.00
ENRIQUE RAMOS GALINDO	0.00	0.00	3,173.63	3,173.63	0.00	0.00
MARIANA CONTRERAS RAMOS	0.00	404.52	404.52	404.52	0.00	404.52
BAUDELIO RAMIREZ LOPEZ	0.00	404.52	404.52	404.52	0.00	404.52




MUNICIPIO DE COQUIMATLAN, COL.
Sistema Integral de Contabilidad Gubernamental
ANALISIS DE SALDOS CONTABLES
DEL 1 DE ENERO AL 31 DE MARZO DE 2020

Descripción	Saldo Anterior		Movimientos		Saldo Actual	
	Debe	Haber	Debe	Haber	Debe	Haber
SUSANA LETICIA HRVANDEZ RODRIGUEZ	0.00	404.52	404.52	404.52	0.00	404.52
BENJAMIN JURADO ORDAZ	0.00	404.52	404.52	404.52	0.00	404.52
NORMA ANGELICA CISNEROS OLIVERA	0.00	404.52	404.52	404.52	0.00	404.52
MARIA VAZQUEZ FIGUEROA	0.00	404.52	404.52	404.52	0.00	404.52
JOSE ALFREDO DIAZ ESPINOZA	0.00	3,727.70	3,727.70	3,727.70	0.00	3,727.70
HUMBERTO RAFAEL FIGUEROA CORTES	0.00	993.99	993.99	993.99	0.00	993.99
JOSE ENRIQUE GUILLEN LOPEZ	0.00	734.53	734.53	734.53	0.00	734.53
JESUS ARROYO CARDENAS	0.00	404.52	404.52	404.52	0.00	404.52
LUIS CONTRERAS RAMIREZ	0.00	2,000.00	2,000.00	2,000.00	0.00	2,000.00
MANUEL DENIZ RODRIGUEZ	0.00	2,000.00	2,000.00	2,000.00	0.00	2,000.00
DAIRA JOCELYN CERVANTES GUTIERREZ	0.00	0.00	3,000.00	3,000.00	0.00	0.00
MARLEN GUADALUPE LOPEZ PRECIADO	0.00	0.00	1,000.00	1,000.00	0.00	0.00
SAIRA MIJSETH AGUILAR HERNANDEZ	0.00	0.00	2,000.00	2,000.00	0.00	0.00
MONICA JANET CASTELLANO MENDOZA	0.00	0.00	1,000.00	1,000.00	0.00	0.00
RUBY ALEJANDRA GARCIA OCHOA	0.00	0.00	3,000.00	3,000.00	0.00	0.00
DEMETRIA CARRILLO CASTRO	0.00	0.00	3,000.00	3,000.00	0.00	0.00
MAGDALENA AGUILAR RICARDO	0.00	0.00	3,173.63	3,173.63	0.00	0.00
LUIS ANTONIO BANDERAS ARANDA	0.00	0.00	3,408.41	3,408.41	0.00	0.00
OSCAR URIEL BEJARANO SOLANO	0.00	0.00	3,408.41	3,408.41	0.00	0.00
JUAN CARLOS BUENOSTRO JIMENEZ	0.00	0.00	3,408.41	3,408.41	0.00	0.00
CLEMENTE CAMARENA CALVARIO	0.00	0.00	3,408.41	3,408.41	0.00	0.00
CESAR ALEJANDRO CAMPOS MENDEZ	0.00	0.00	3,408.41	3,408.41	0.00	0.00
PABLO CEBALLOS FERNANDEZ	0.00	0.00	3,408.41	3,408.41	0.00	0.00
ANGELA CRISTINA CHALE CHALE	0.00	0.00	3,408.41	3,408.41	0.00	0.00
MA DEL PILAR CRUZ HERNANDEZ	0.00	0.00	3,408.41	3,408.41	0.00	0.00
YESENIA ELIZABETH DE LA CRUZ SUAREZ	0.00	0.00	3,173.63	3,173.63	0.00	0.00
DAISY YOLANDA ESTRADA SANCHEZ	0.00	0.00	3,408.41	3,408.41	0.00	0.00
JAIIME GARCIA CRUZ	0.00	0.00	3,173.63	3,173.63	0.00	0.00
ORLANDO JOSUE HERNANDEZ GUTIERREZ	0.00	0.00	3,408.41	3,408.41	0.00	0.00
DANIEL JAUREZ GAMA	0.00	0.00	3,408.41	3,408.41	0.00	0.00
RICARDO ALFONSO MARTINEZ CRUZ	0.00	0.00	3,408.41	3,408.41	0.00	0.00
FATIMA ELIZANDRA MIRANDA GONZALEZ	0.00	0.00	3,408.41	3,408.41	0.00	0.00
DULCE MARIA MORENO OREGON	0.00	0.00	3,408.41	3,408.41	0.00	0.00
FERNANDO NAVARRO CHAVIRA	0.00	0.00	3,408.41	3,408.41	0.00	0.00
LIZBETH ESTEFANIA NAVARRO VENTURA	0.00	0.00	3,408.41	3,408.41	0.00	0.00
JOSE DE JESUS NUÑEZ SOLANO	0.00	0.00	3,408.41	3,408.41	0.00	0.00
ALEXIS ORTIZ PEREZ	0.00	0.00	3,408.41	3,408.41	0.00	0.00




MUNICIPIO DE COQUIMATLAN, COL.
Sistema Integral de Contabilidad Gubernamental
ANALISIS DE SALDOS CONTABLES
DEL 1 DE ENERO AL 31 DE MARZO DE 2020

Descripción	Saldo Anterior		Movimientos		Saldo Actual	
	Debe	Haber	Debe	Haber	Debe	Haber
ANAHI GUADALUPE PADILLA GUTIERREZ	0.00	0.00	3,408.41	3,408.41	0.00	0.00
OSCAR MIGUEL SANDOVAL RAMOS	0.00	0.00	3,408.41	3,408.41	0.00	0.00
EDWIN JOSEPH SOBREVILLA CORONA	0.00	0.00	3,408.41	3,408.41	0.00	0.00
JUANA SUAREZ VARGAS	0.00	0.00	3,408.41	3,408.41	0.00	0.00
MARIO ENRIQUE TAPIA CASTRO	0.00	0.00	3,408.41	3,408.41	0.00	0.00
JOSE LUIS VARGAS ARELLANO	0.00	0.00	3,173.63	3,173.63	0.00	0.00
OSCAR JAVIER VARGAS ORDORICA	0.00	0.00	3,408.41	3,408.41	0.00	0.00
MARTA GALVAN CASTELLANOS	0.00	0.00	3,000.00	3,000.00	0.00	0.00
MARIA JUANA LEON REYES	0.00	0.00	3,000.00	3,000.00	0.00	0.00
MARCELA OCARANZA PRUDENCIO	0.00	0.00	12,000.00	12,000.00	0.00	0.00
JUANA MORALES CARDENAS	0.00	0.00	1,000.00	1,000.00	0.00	0.00
AMELIA DIAZ TORRES	0.00	0.00	1,000.00	1,000.00	0.00	0.00
MARIA GUADALUPE PEREZ LOPEZ	0.00	0.00	1,000.00	1,000.00	0.00	0.00
CLAUDIA JANET PEREZ MEDINA	0.00	0.00	2,000.00	2,000.00	0.00	0.00
FERNANDO CHAVIRA VELASCO	0.00	0.00	2,000.00	2,000.00	0.00	0.00
GUILLERMINA CARRILLO VAZQUEZ	0.00	0.00	2,000.00	2,000.00	0.00	0.00
ZENAIDA SANCHEZ PEREZ	0.00	0.00	1,500.00	1,500.00	0.00	0.00
MIRIAM ALVAREZ CARRILLO	0.00	0.00	2,500.00	2,500.00	0.00	0.00
MA CONSUELO DENIZ GUTIERREZ	0.00	0.00	2,500.00	2,500.00	0.00	0.00
MA DE LOS MERSEDES ANDRADE CHAVEZ	0.00	0.00	2,000.00	2,000.00	0.00	0.00
GUSTAVO CONTRERAS ANDRADE	0.00	0.00	10,000.00	10,000.00	0.00	0.00
NATALIA CEJA AVALOS	0.00	0.00	2,500.00	2,500.00	0.00	0.00
CLAUDIA GUADALUPE CALVARIO CUEVAS	0.00	0.00	1,000.00	1,000.00	0.00	0.00
ROSA EVELIA ALVAREZ CARRILLO	0.00	0.00	3,000.00	3,000.00	0.00	0.00
MAYRA LEON TEJEDA	0.00	0.00	1,000.00	1,000.00	0.00	0.00
HILARIO TAPIA RAMIREZ	0.00	0.00	5,100.00	5,100.00	0.00	0.00
ANA LILIA RENTERIA QUEZADA	0.00	0.00	3,000.00	3,000.00	0.00	0.00
LORENZA AGUILAR NAVARRO	0.00	0.00	1,000.00	1,000.00	0.00	0.00
MARIA ALICIA CRUZ AYALA	0.00	0.00	1,000.00	1,000.00	0.00	0.00
FRANCISCA AGUILAR CHAVEZ	0.00	0.00	1,000.00	1,000.00	0.00	0.00
EDELMIRA BARAJAS CHAVEZ	0.00	0.00	1,000.00	1,000.00	0.00	0.00
ENRIQUETA ROSALES QUINTERO	0.00	0.00	600.00	600.00	0.00	0.00
MA. DEL REFUGIO SANCHEZ VEGA	0.00	0.00	2,500.00	2,500.00	0.00	0.00
MAYRA ALEJANDRA CARDENAS LARIOS	0.00	0.00	2,500.00	2,500.00	0.00	0.00
NORMA ARACELI ALVAREZ CARRILLO	0.00	0.00	1,600.00	1,600.00	0.00	0.00
SERGIO ARMANDO HERNANDEZ	0.00	0.00	3,604.68	3,604.68	0.00	0.00
JUAN MANUEL MARTINEZ ANDRADE	0.00	0.00			0.00	0.00



MUNICIPIO DE COQUIMATLAN, COL.
Sistema Integral de Contabilidad Gubernamental
ANALISIS DE SALDOS CONTABLES
DEL 1 DE ENERO AL 31 DE MARZO DE 2020

Descripción	Saldo Anterior		Movimientos		Saldo Actual	
	Debe	Haber	Debe	Haber	Debe	Haber
DIETAS DEL CABILDO	0.00	94,369.97	68,560.62	68,560.62	0.00	94,369.97
SERGIO HERNANDEZ TORRES	0.00	57,075.41	31,789.12	31,789.12	0.00	57,075.41
LINO CASTELLANOS ORLANDO	0.00	17,189.88	3,960.00	3,960.00	0.00	17,189.88
PIZANO ANGUIANO J GUADALUPE	15,000.00	0.00	9,206.82	9,206.82	15,000.00	0.00
ROBERTO NAVARRO LOPEZ	0.00	5,000.00	5,000.00	5,000.00	0.00	5,000.00
MARIA GUADALUPE DIAZ OROZCO	0.00	8,843.78	5,693.78	5,693.78	0.00	8,843.78
ROBERTO ESPINOZA MORFIN	0.00	4,000.00	4,000.00	4,000.00	0.00	4,000.00
FELIPE DE JESUS MICHEL HERNANDEZ	0.00	7,685.90	3,685.90	3,685.90	0.00	7,685.90
PEREZ MEZA MAYRA ADRIANA	0.00	7,125.00	4,275.00	4,275.00	0.00	7,125.00
KARLA OSMARA MICHEL HERNANDEZ	0.00	1,500.00	0.00	0.00	0.00	1,500.00
MARIA DOLORES OLIVARES MICHEL	0.00	950.00	950.00	950.00	0.00	950.00
OTROS SERVICIOS PERSONALES PERMANENTES	0.00	32,492.24	1,118.54	1,118.54	0.00	32,492.24
MA MERCEDES TOPETE CARBAJAL	0.00	32,492.24	1,118.54	1,118.54	0.00	32,492.24
CUENTA CONTABLE DE PROVISIONAMIENTOS DE NOMINAS	0.00	4,223,261.28	10,962,171.21	9,686,270.67	0.00	2,947,360.74
CUENTA CONTABLE DE PROVISIONAMIENTO DE NOMINA	0.00	4,223,261.28	10,962,171.21	9,686,270.67	0.00	2,947,360.74
NOMINA PERSONAL SINDICALIZADO	0.00	2,276,152.22	3,856,752.04	3,270,454.21	0.00	1,689,854.39
NOMINA PERSONAL SEGURIDAD PUBLICA	0.00	566,774.40	1,571,469.00	1,107,594.47	0.00	102,899.87
NOMINA PERSONAL DELEGACION	0.00	156,679.25	225,683.47	194,769.95	0.00	125,765.73
NOMINA PERSONAL REINSTALADOS	0.00	0.00	78,699.27	78,699.27	0.00	0.00
NOMINA PERSONAL CONFIANZA	0.00	638,033.57	2,063,221.71	1,997,525.63	0.00	572,337.49
NOMINA PERSONAL LISTA DE RAYA	0.00	8,839.25	246,977.50	246,977.50	0.00	8,839.25
NOMINA PERSONAL REINSTALADOS BASE	0.00	77,770.37	156,732.12	156,732.12	0.00	77,770.37
NOMINA PERSONAL CONTRATO	0.00	265,312.10	601,316.74	597,699.53	0.00	261,694.89
NOMINA PERSONAL SEGURIDAD PUBLICA CONTRATO	0.00	35,003.34	445,822.05	440,689.66	0.00	29,870.95
NOMINA COMISARIOS	0.00	0.00	45,800.00	45,800.00	0.00	0.00
NOMINA JUBILADOS	0.00	198,696.78	1,669,697.31	1,549,328.33	0.00	78,327.80
POR EL DEVENGO DE LA NÓMINA DEL PERSONAL DE CARÁCTER EVENTUAL, DISTINTO A OBRA PÚBLICA	0.00	91,008.21	154,643.30	154,643.30	0.00	91,008.21
PERSONAL DE CONTRATO POR TIEMPO DETERMINADO	0.00	91,008.21	154,643.30	154,643.30	0.00	91,008.21
JOSE ERNESTO HERNANDEZ LARIOS	0.00	2,040.00	2,040.00	2,040.00	0.00	2,040.00
JUAN CARLOS CAMARENA CARRASCO	0.00	19,950.00	9,975.00	9,975.00	0.00	19,950.00
JOSE CARRILLO VIRGEN	0.00	29,925.00	16,625.00	16,625.00	0.00	29,925.00
RAFAEL FIGUEROA ALCARAZ	0.00	0.00	102,500.00	102,500.00	0.00	0.00



MUNICIPIO DE COQUIMATLAN, COL.
Sistema Integral de Contabilidad Gubernamental
ANÁLISIS DE SALDOS CONTABLES
DEL 1 DE ENERO AL 31 DE MARZO DE 2020

Descripción	Saldo Anterior		Movimientos		Saldo Actual	
	Debe	Haber	Debe	Haber	Debe	Haber
LUIS MIGUEL JUAREZ CORTES	0.00	6,120.00	0.00	0.00	0.00	6,120.00
HUMBERTO GUERRERO MORALES	0.00	8,979.05	6,604.05	0.00	0.00	8,979.05
GOMEZ CRUZ JOSE ANTONIO	0.00	7,411.69	7,411.69	0.00	0.00	7,411.69
CAMARENA CARRAZCO RUBEN	0.00	12,935.20	9,487.56	0.00	0.00	12,935.20
CAMARENA TRUJILLO ERIKA MONSERRAT	2,371.89	0.00	0.00	0.00	2,371.89	0.00
GUERRERO MORALES ELPIDIA	3,797.00	0.00	0.00	0.00	3,797.00	0.00
MIGUEL ROSALES OCHOA	0.00	6,000.00	0.00	0.00	0.00	6,000.00
CLAUDIA VILLA RIVERA	0.00	3,816.16	0.00	0.00	0.00	3,816.16
PAULINO PEREZ ALEJANDRO HAMMURABI	2,258.34	0.00	0.00	0.00	2,258.34	0.00
VINAJA URZUA CYNTHIA PATRICIA	0.00	2,258.34	0.00	0.00	0.00	2,258.34
POR EL DEVENGO DE CUOTAS Y APORTACIONES PATRONALES	0.00	0.00	1,500,807.21	1,730,251.04	0.00	229,443.83
POR LAS CUOTAS Y APORTACIONES A LA DIRECCIÓN DE PENSIONES CIVILES DEL ESTADO	0.00	0.00	1,500,807.21	1,730,251.04	0.00	229,443.83
DIRECCIÓN DE PENSIONES CIVILES DEL ESTADO	0.00	0.00	1,500,807.21	1,730,251.04	0.00	229,443.83
DIRECCION DE PENSIONES DEL ESTADO DE COLIMA	0.00	0.00	1,500,807.21	1,730,251.04	0.00	229,443.83
PROVEEDORES POR PAGAR A CORTO PLAZO	0.00	438,435.69	18,772,638.56	18,519,737.33	0.00	185,534.46
PROVEEDORES POR ADQUISICIÓN DE BIENES DE CONSUMO	0.00	1,432,038.12	1,771,856.73	1,778,856.73	0.00	1,439,038.12
FLORENCO LARIOS GAYTAN S.A DE C.V.	0.00	193,136.00	163,969.00	163,969.00	0.00	193,136.00
OLIVARES DECENA MARIA EDELMIRA	0.00	175.00	175.00	175.00	0.00	175.00
MUNGUJA MANZO ANA MARIA	0.00	2,983.99	2,984.00	2,984.00	0.00	2,983.99
J. JESUS VALENCIA VALENCIA	0.00	4,121.80	3,421.80	3,421.80	0.00	4,121.80
MIRANDA PEREZ MARIA DEL SOCORRO	0.00	19,598.50	19,598.50	19,598.50	0.00	19,598.50
JOSE ANGEL ALVAREZ GIL	0.00	12,147.50	11,324.50	11,324.50	0.00	12,147.50
ALICIA SANCHEZ ESPINOZA	0.00	1,800.00	1,800.00	1,800.00	0.00	1,800.00
COMERCIALIZADORA GURO 3H S.A. DE C.V.	0.00	1,072.96	1,072.96	1,072.96	0.00	1,072.96
RIOS BEAS ELOISA	0.00	1,028.50	0.00	0.00	0.00	1,028.50
ZAMORA OSORIO MARIBEL	0.00	47,129.03	38,869.82	38,869.82	0.00	47,129.03
LORENA GUADALUPE AGUILAR ZAMORA	0.00	8,500.00	8,500.00	8,500.00	0.00	8,500.00
GRUPO DE TRABAJO NO.2 EJIDO FERNANDEZ	0.00	27,469.43	25,225.00	25,225.00	0.00	27,469.43
OSCAR MUÑOZ SERRANO	25,078.73	0.00	54,805.00	54,805.00	25,078.73	0.00
ROCHA RAMIREZ HERMES	0.00	50.00	0.00	0.00	0.00	50.00
LAURA ALEJANDRA NATERA GONZALEZ	0.00	1,420.01	1,420.03	1,420.03	0.00	1,420.01
AHUMADA VIZCAINO SALVADOR	0.00	1,020.29	21,467.61	21,467.61	0.00	1,020.29
SERRANO AMEZCUA MARTIN	0.00	14,674.00	14,674.00	14,674.00	0.00	14,674.00
SAMUEL SALAZAR FUENTES	0.00	10,115.25	0.00	0.00	0.00	10,115.25




MUNICIPIO DE COQUIMATLAN, COL.
Sistema Integral de Contabilidad Gubernamental
ANALISIS DE SALDOS CONTABLES
DEL 1 DE ENERO AL 31 DE MARZO DE 2020

Descripción	Saldo Anterior		Movimientos		Saldo Actual	
	Debe	Haber	Debe	Haber	Debe	Haber
MOISES AGUILAR RAMIREZ	5,000.00	0.00	0.00	0.00	5,000.00	0.00
MA. IRMA LEON BALTAZAR	0.00	3,300.00	3,300.00	0.00	0.00	3,300.00
PIMS PUBLICIDAD, S.A. DE C.V.	0.00	391.50	391.50	0.00	0.00	391.50
J. TOMAS GUTIERREZ ALVARADO	7,979.00	0.00	0.00	0.00	7,979.00	0.00
JARDIN HUSQVARNA Y AGRICOLA DE COLIMA S.A DE C.V.	0.00	15,530.04	57,017.45	57,017.45	0.00	15,530.04
BENAVIDES CARDENAS EMMA	0.00	1,579.00	0.00	0.00	0.00	1,579.00
GUTIERREZ CHAM LUIS	0.00	3,500.00	0.00	0.00	0.00	3,500.00
CONSTRUCTORA SANTA RITA	0.00	50,000.00	0.00	0.00	0.00	50,000.00
MARISELA BARBOSA MICHEL	0.00	2,500.00	2,500.00	0.00	0.00	2,500.00
INGENIERIA EN SOFTWARE S.A DE C.V.	0.00	25,626.20	23,045.20	23,045.20	0.00	25,626.20
OTONIEL SOSA SOTO	0.00	6,586.84	6,586.84	0.00	0.00	6,586.84
OMETEOTL LEON URIBE CASTILLO	0.00	325,078.40	325,078.40	0.00	0.00	325,078.40
ANA ISABEL SANCHEZ GARCIA	0.00	2,958.00	2,958.00	0.00	0.00	2,958.00
ELVA AYDEE SANDOVAL HERNANDEZ	0.00	0.10	0.00	0.00	0.00	0.10
ANDRES VARGAS CRUZ	0.00	42,892.16	46,284.00	0.00	0.00	49,892.16
CATARINO RODRIGUEZ TRUJILLO	0.00	4,396.40	4,396.40	0.00	0.00	4,396.40
LUIS ALFREDO RODRIGUEZ GARCIA	0.00	7,656.00	7,656.00	0.00	0.00	7,656.00
JACQUELINE DELGADO RAMIREZ	0.00	1,679.00	599.00	599.00	0.00	1,679.00
JORGE ENRIQUE RINCON AGUILAR	0.00	5,325.00	5,325.00	0.00	0.00	5,325.00
MARIA LUISA ESPINOSA CONTRERAS	0.00	1,300.00	0.00	0.00	0.00	1,300.00
ADOLFO MENDOZA MARTINEZ	0.00	1,154.20	1,754.20	1,754.20	0.00	1,154.20
VICTORIA CONTRERAS TAPIA	0.00	44,723.77	9,707.97	9,707.97	0.00	44,723.77
MARYCRUZ AVIÑA NUÑEZ	0.00	13,804.00	22,954.02	22,954.02	0.00	13,804.00
SILVESTRE BERNAL PULIDO	18,500.00	0.00	0.00	0.00	18,500.00	0.00
RICARDO CEJA PEREZ	0.00	4,060.00	4,060.00	0.00	0.00	4,060.00
ROSA INES ROSALES GALVAN	0.00	5,573.80	5,573.80	0.00	0.00	5,573.80
HS COLIMA, S.A. DE C.V.	0.00	1,244.00	3,770.60	3,770.60	0.00	1,244.00
JOSE RUELAS CORTEZ	0.00	32,004.00	34,279.00	34,279.00	0.00	32,004.00
PROVEEDORA HOSPITALARIA DE COLIMA, S.A. DE C.V.	4,605.38	0.00	0.00	0.00	4,605.38	0.00
RENE GUTIERREZ MALDONADO	0.00	1,650.00	1,650.00	0.00	0.00	1,650.00
ALVA PAPELERIA, S.A. DE C.V.	0.00	7,050.48	30,387.24	30,387.24	0.00	7,050.48
JAVIER GONZALEZ CHAVEZ	0.00	128,581.20	163,148.13	163,148.13	0.00	128,581.20
SUPER KIOSKO S.A. DE C.V.	0.00	3,170.00	3,170.00	3,170.00	0.00	3,170.00
GRUPO GASOLINERO MINATITLAN COLIMA S.A. DE C.V.	0.00	356,388.02	326,874.00	326,874.00	0.00	356,388.02




MUNICIPIO DE COQUIMATLAN, COL.
Sistema Integral de Contabilidad Gubernamental
ANALISIS DE SALDOS CONTABLES
DEL 1 DE ENERO AL 31 DE MARZO DE 2020

Descripción	Saldo Anterior		Movimientos		Saldo Actual	
	Debe	Haber	Debe	Haber	Debe	Haber
CARLOS MUÑOZ DEL RIO	0.00	44,999.86	14,999.86	14,999.86	0.00	44,999.86
OSCAR PEDROZA RODRIGUEZ	0.00	90.00	9,310.00	9,310.00	0.00	90.00
SINDICATO DE TRABAJADORES AL SERVICIOS DEL H. AYUNTAMIENTO CONSTITUCIONAL DE COQUIMATLAN, COL.	0.00	0.00	159,057.10	159,057.10	0.00	0.00
SERGIO MESINA CAMACHO	0.00	1,850.00	1,850.00	1,850.00	0.00	1,850.00
CONGREGACION MARIANA TRINITARIA PROGRAMA DE MARIANA TRINITARIA	0.00	117.00	0.00	0.00	0.00	117.00
OUTDOORS DE VILLA DE ALVAREZ, SA DE CV	0.00	0.00	900.00	900.00	0.00	0.00
ALVARO OLIVO CHAVEZ	0.00	0.00	31,320.00	31,320.00	0.00	0.00
BLANCA MARISOL VENEGAS ZEPEDA	0.00	0.00	3,651.99	3,651.99	0.00	0.00
FERNANDO NAVARRO GONZALEZ	0.00	0.00	5,196.80	5,196.80	0.00	0.00
CARLOS RENE TERRIQUEZ REQUENA	0.00	0.00	37,977.01	37,977.01	0.00	0.00
JOSE GUADALUPE VAZQUEZ HIZAS	0.00	0.00	45,820.00	45,820.00	0.00	0.00
PROVEEDORES POR PRESTACION DE SERVICIOS	0.00	5,143,930.48	8,486,899.14	8,226,997.91	0.00	4,884,029.25
COMISION FEDERAL DE ELECTRICIDAD	0.00	320,263.89	366,322.81	366,322.81	0.00	320,263.89
RADIOMOVIL DIPSA S.A DE C.V.	0.00	5,586.00	0.00	0.00	0.00	5,586.00
TELEFONOS DE MEXICO S.A.B. DE C.V.	0.00	26,773.00	9,586.00	9,037.00	0.00	26,224.00
COMUNICACIONES NEXTEL DE MEXICO S.A. DE C.V.	0.00	133,709.17	0.00	0.00	0.00	133,709.17
GAS MENGUC S.A. DE C.V.	0.00	10,173.08	16,245.53	17,803.97	0.00	11,731.52
CONTRERAS CARDENAS CHRISTIAN DIONISIO	0.00	4,685.15	6,844.00	6,844.00	0.00	4,685.15
CONSTRUCTORA VILLA DE COLIMA SA DE CV	0.00	23,281.20	23,281.20	23,281.20	0.00	23,281.20
ARIAS MERINO JOSE FILEMON	0.00	7,357.91	0.00	0.00	0.00	7,357.91
ARCILLA LABS S. DE R.L. MI.	0.00	80,417.82	82,574.11	82,574.11	0.00	80,417.82
ZERMEÑO RAMOS JOSE LUIS	0.00	0.01	0.00	0.00	0.00	0.01
CALIXTO SANDOVAL LOPEZ	0.00	214.00	6,932.00	6,932.00	0.00	214.00
ALVAREZ LOPEZ HECTOR MIGUEL	0.99	0.00	0.00	0.00	0.99	0.00
MORENO ORTIZ J. JESUS	0.00	5,837.00	1,374.60	1,374.60	0.00	5,837.00
MENDOZA FLORES BEATRIZ	0.00	10,425.20	56,083.20	50,782.00	0.00	5,124.00
TELEFONIA POR CABLE S.A. DE C.V.	0.00	33,168.02	76,973.02	76,973.02	0.00	33,168.02
EDITORIA DIARIO ECOS DE LA COSTA S.A. DE C.V.	0.00	1,794.50	487.50	487.50	0.00	1,794.50
EDITORIAL EL NOTICIERO DE MANZANILLO, S.A. DE C.V.	0.00	3,516.99	0.00	0.00	0.00	3,516.99
JOSE GUADALUPE PALACIOS GALVAN	0.00	30,361.14	30,361.14	30,361.14	0.00	30,361.14
MANUEL DUEÑAS GIL	0.14	0.00	0.00	0.00	0.14	0.00
HECTOR MANUEL DECENA MOLINA	0.00	3,560.00	5,300.00	15,740.00	0.00	14,000.00
OSCAR MUNGUJA CHAVEZ	0.00	180.00	180.00	180.00	0.00	180.00
INFONACOT	0.00	38,273.26	1,647.32	1,647.32	0.00	38,273.26




MUNICIPIO DE COQUIMATLAN, COL.
Sistema Integral de Contabilidad Gubernamental
ANALISIS DE SALDOS CONTABLES
DEL 1 DE ENERO AL 31 DE MARZO DE 2020

Descripción	Saldo Anterior		Movimientos		Saldo Actual	
	Debe	Haber	Debe	Haber	Debe	Haber
APLICACIONES Y SERVICIOS DE INFORMACION EMPRESS SC	0.00	40,375.00	65,406.00	65,406.00	0.00	40,375.00
AD RADIAL DE OCCIDENTE S.A. DE C.V.	0.00	239,980.32	228,154.28	228,154.28	0.00	239,980.32
RUEDA IBARRA INOCENCIO	0.00	3,500.00	0.00	0.00	0.00	3,500.00
IMPULSORA PROMOBLEN S.A. DE C.V.	0.00	62,758.56	0.00	0.00	0.00	62,758.56
MARTINEZ MADRIGAL VERONICA	0.00	1,480.00	220.00	220.00	0.00	1,480.00
SEGUROS MONTERREY NEW YORK LIFE, S.A. DE C.V.	0.00	95,472.97	0.00	0.00	0.00	95,472.97
LEPE HERRERA JUSTINO MANUEL	0.00	242.35	0.00	0.00	0.00	242.35
PIZANO VILLALOBOS NORMA YOLANDA	0.00	2,433.00	17,689.80	17,689.80	0.00	2,433.00
AUTOMOTRIZ RANCAGUA SA DE CV	0.00	2,558.05	0.00	0.00	0.00	2,558.05
GUTIERREZ YAÑEZ LEOPOLDO	0.00	3,884.71	0.00	1,054.90	0.00	4,939.61
AYALA RODRIGUEZ MARIO	0.00	219,935.86	151,433.36	168,271.31	0.00	236,773.81
DAVILA CERDA CESAR ALEJANDRO	0.00	678.71	0.00	0.00	0.00	678.71
CREATIVIDAD DE OCCIDENTE S.A. DE C.V.	0.02	0.00	0.00	0.00	0.02	0.00
SEGURIZAP DE COLIMA, S. DE R.L. MI	0.00	14,822.48	0.00	0.00	0.00	14,822.48
ALVARADO TRILLO AMPARO	0.00	45,219.57	5,995.20	5,995.20	0.00	45,219.57
PLAYERAS Y CAMISAS DE COLIMA S. DE R.L. DE C.V.	0.00	191,606.66	162,946.72	162,946.72	0.00	191,606.66
ELECON SUMINISTROS, S.A. DE C.V.	0.00	16,531.15	0.00	0.00	0.00	16,531.15
JIMENEZ AUTOCAMIONES, S.A. DE C.V.	0.00	3,447.67	3,044.47	3,044.47	0.00	3,447.67
VEGA VEGA ERNESTO	0.00	4,050.72	0.00	0.00	0.00	4,050.72
ARNOLDO HERRERA RAMOS	0.00	146,006.40	49,150.01	49,150.01	0.00	146,006.40
SALVADOR ENRIQUE CHAVEZ GARCIA	0.00	522,862.98	0.00	0.00	0.00	522,862.98
COSMEN CONSTRUCCIONES S.A. DE C.V.	0.00	11,000.00	0.00	0.00	0.00	11,000.00
VICTOR HUGO VIRGEN CANO	0.00	17,479.00	0.00	0.00	0.00	17,479.00
ERNESTO RAMOS LOPEZ	0.00	10,348.01	10,348.01	10,348.01	0.00	10,348.01
STAR PUBLICIDAD E IMPRESION, S.A. DE C.V.	0.00	25,743.88	25,743.88	25,743.88	0.00	25,743.88
EMBOTELLADORA AGA, S.A. DE C.V.	0.00	3,455.04	3,455.02	3,455.02	0.00	3,455.04
PROMOLEVY S.A. DE C.V.	0.00	5,026.72	5,026.67	5,026.67	0.00	5,026.72
EDITORIA DIARIO DE COLIMA S.A. DE C.V.	0.00	2,787.37	1,400.96	1,400.96	0.00	2,787.37
DE LA MORA DE LA MORA EDUARDO ARTURO	0.00	18,765.52	16,270.39	16,270.39	0.00	18,765.52
GRUPO ARCE DE COLIMA, S.A. DE C.V.	0.00	61,851.17	18,243.59	18,243.59	0.00	61,851.17
SERRANO AHUMADA RAMON	0.00	6,000.00	0.00	0.00	0.00	6,000.00
LIBERATO MALDONADO RODRIGUEZ	0.00	3,502.00	0.00	0.00	0.00	3,502.00
MARIA TRINIDAD PRECIADO MEDRANO	0.00	5,690.75	0.00	0.00	0.00	5,690.75
OSCAR VALLE RUVALCABA	0.00	1,751.00	0.00	0.00	0.00	1,751.00
FOTO COLOR RAPIDO DE NAVOJOA, S.A. DE C.V.	0.00	3,316.98	0.00	0.00	0.00	3,316.98
ASOCIACION DE MUN. PANISTAS DEL EDO. DE	0.00	2,037.48	0.00	0.00	0.00	2,037.48



MUNICIPIO DE COQUIMATLAN, COL.
Sistema Integral de Contabilidad Gubernamental
ANALISIS DE SALDOS CONTABLES
DEL 1 DE ENERO AL 31 DE MARZO DE 2020

Descripción	Saldo Anterior		Movimientos		Saldo Actual	
	Debe	Haber	Debe	Haber	Debe	Haber
COLIMA A.C						
PARTIDO ACCION NACIONAL	0.00	2,633.46	0.00	0.00	0.00	2,633.46
SUPER LLANTAS COLIMAN S.A. DE C.V.	0.00	9,364.66	9,364.66	0.00	0.00	9,364.66
VELAZQUEZ MERAZ EUSEBIO	0.00	960.00	0.00	0.00	0.00	960.00
HERRERA RINCON J. JESUS	0.00	1,478.01	0.00	0.00	0.00	1,478.01
COMPARAN SOTELO ISRAEL	0.00	9,600.00	0.00	0.00	0.00	9,600.00
CORONA QUIROZ ENRIQUE ISAAC	0.00	1,204.49	0.00	0.00	0.00	1,204.49
FELIPE HERRERA MORALES	0.00	8,625.00	0.00	0.00	0.00	8,625.00
PERIODICO EXCELSIOR SA DE CV	0.00	7,451.48	0.00	0.00	0.00	7,451.48
URIBE HERNANDEZ RODOLFO	0.00	4,830.00	0.00	0.00	0.00	4,830.00
PUBLICIDAD DE LA COSTA S.A. DE C.V.	0.00	1,500.34	0.00	0.00	0.00	1,500.34
SOSA SOTO OTONIEL	0.00	6,749.87	0.00	0.00	0.00	6,749.87
RUBEN CASTILLO ANGULO	0.00	400.00	0.00	0.00	0.00	400.00
MA. DEL CARMEN VEGA	0.00	650.00	0.00	0.00	0.00	650.00
MA. DE JESUS ANGELES ALVAREZ	0.00	50.00	0.00	0.00	0.00	50.00
HECTOR MANUEL NUÑEZ DUEÑAS	0.00	50.00	0.00	0.00	0.00	50.00
LAURA CECILIA CABALLEROS	0.00	2,000.00	0.00	0.00	0.00	2,000.00
SAMUEL MUÑOZ GUERRERO	0.00	100.00	0.00	0.00	0.00	100.00
JOSE JUAN ALVAREZ BARBOSA	0.00	40.81	0.00	0.00	0.00	40.81
FRANCISCO JAVIER SANCHEZ	0.00	130.81	0.00	0.00	0.00	130.81
FEDERICO RENTERIA GARCIA	0.00	50.00	0.00	0.00	0.00	50.00
JOSE LUIS ESPINOZA	0.00	900.00	0.00	0.00	0.00	900.00
JESUS TIBURCIO ROMERO	0.00	50.00	0.00	0.00	0.00	50.00
ELVA CARRILLO ANDRADE	0.00	500.00	0.00	0.00	0.00	500.00
LORENA VILLASEÑOR BLANCO	0.00	100.00	0.00	0.00	0.00	100.00
OCHOA NEGRETE MA. DE JESUS	0.00	500.00	0.00	0.00	0.00	500.00
JUAN MANUEL ALVAREZ BARBOSA	0.00	20.00	0.00	0.00	0.00	20.00
ROSA EVELIA LARIOS NAVARRO	0.00	500.00	0.00	0.00	0.00	500.00
HERIBERTO RUIZ ARAIZA	0.00	200.00	0.00	0.00	0.00	200.00
MARTIN ROSALES MEDINA	0.00	100.00	0.00	0.00	0.00	100.00
ALBERTO NUÑEZ PEREZ	0.00	3,000.00	0.00	0.00	0.00	3,000.00
NOEMI DIAZ TORRES	0.00	200.00	0.00	0.00	0.00	200.00
ISABEL LOPEZ CLAUDIO	0.00	300.00	0.00	0.00	0.00	300.00
MA. DE LA LUZ ORTEGA	0.00	158.00	0.00	0.00	0.00	158.00
JUANA LOPEZ REYES	0.00	1,700.00	0.00	0.00	0.00	1,700.00
JESUS RIVERA OLMOS	0.00	500.00	0.00	0.00	0.00	500.00
RUBEN CAMARENA	0.00	3,000.00	0.00	0.00	0.00	3,000.00



MUNICIPIO DE COQUIMATLAN, COL.
Sistema Integral de Contabilidad Gubernamental
ANALISIS DE SALDOS CONTABLES
DEL 1 DE ENERO AL 31 DE MARZO DE 2020

Descripción	Saldo Anterior		Movimientos		Saldo Actual	
	Debe	Haber	Debe	Haber	Debe	Haber
QUINTIN MEJIA ESCORCIA	0.00	151.00	0.00	0.00	0.00	151.00
BRUNO MOJICA DECENA	0.00	100.00	0.00	0.00	0.00	100.00
ENRIQUE CASTILLO HERNANDEZ	0.00	500.00	0.00	0.00	0.00	500.00
LEOPOLDO CHAVEZ FLORES	0.00	100.00	0.00	0.00	0.00	100.00
MARIA DEL ROSARIO LARIOS ROSALES	0.00	100.00	0.00	0.00	0.00	100.00
SOFIA LUNA ALCARAZ	232.00	0.00	0.00	0.00	232.00	0.00
EFRAIN VAZQUEZ LARIOS	0.00	13,300.00	0.00	0.00	0.00	13,300.00
GEORGE MONTES AGUSTIN	0.00	10,000.00	0.00	0.00	0.00	10,000.00
C.B.T.I.S. NO. 157	0.00	65.00	0.00	0.00	0.00	65.00
CHAVIRA ARCEO JOSE HECTOR	0.00	557.00	0.00	0.00	0.00	557.00
OSCAR RAMIREZ CARRILLO	0.00	8,050.00	0.00	0.00	0.00	8,050.00
WILVERT ANTONIO MAGALLON	0.00	3,502.00	0.00	0.00	0.00	3,502.00
JOSE APOLINAR SANCHEZ	0.00	6,000.00	0.00	0.00	0.00	6,000.00
JORGE ROMAN RODRIGUEZ MORALES	0.00	1,200.00	1,200.00	0.00	0.00	1,200.00
MARTHA PATRICIA RODRIGUEZ AVALOS	0.00	1,740.00	1,740.00	0.00	0.00	1,740.00
SECRETARIA DE DESARROLLO SOCIAL	6,665.10	0.00	0.00	0.00	6,665.10	0.00
EMBOTELLADORA DE COLIMA, S.A DE C.V.	0.00	0.00	14,875.20	0.00	0.00	0.00
CARDENAS ALCARAZ LORENA GUADALUPE	0.00	0.00	8,585.77	0.00	0.00	0.00
RAQUEL ESTRADA VARGAS	0.00	4,980.00	9,960.00	0.00	0.00	0.00
SOCIEDAD COOPERATIVA DE AUTOTRANSPORTE COLIMA PUEBLO-JUAREZ, S.C.L.	0.00	8,700.00	11,900.00	0.00	0.00	8,700.00
ARTURO VERDUZCO MORENO	0.00	0.00	8,120.00	0.00	0.00	0.00
MA. CONCEPCION MENDOZA ALVAREZ	0.00	11,136.45	11,136.45	0.00	0.00	11,136.45
GRACIELA MENDEZ VILLANUEVA	0.00	22,216.20	19,111.20	0.00	0.00	22,216.20
MARIA HERNANDEZ GONZALEZ	0.00	3,712.00	3,016.00	0.00	0.00	3,712.00
JOSE CARLOS VILLAREAL CARDENAS	0.00	2,406.07	17,432.94	20,691.44	0.00	5,664.57
LUIS GILBERTO PEREZ DE LEON ESPINOZA	0.00	2,099.83	2,099.83	0.00	0.00	2,099.83
MARIA CONCEPCION GOSCH MAASBERG	0.00	3,520.00	3,520.00	0.00	0.00	3,520.00
RAFAEL GARCIA GALINDO	0.00	40,872.58	6,322.00	0.00	0.00	40,872.58
SALVADOR FUENTES PEDROZA	0.00	2,570.00	0.00	0.00	0.00	2,570.00
MARIA TERESA CASTELLANOS REGALADO	0.00	11,600.00	11,600.00	0.00	0.00	11,600.00
ANDRES MENDEZ FLORES	0.00	10,160.00	10,160.00	0.00	0.00	10,160.00
JAVIER ORTIZ LONDAIZ	0.00	5,364.00	5,364.00	0.00	0.00	5,364.00
NETZAHUALCOYOTL AMEZCUA RENTERIA	0.00	180,368.32	159,442.04	0.00	0.00	180,368.32
MIGUEL AVALOS VERDUZCO	0.00	8,216.00	8,216.00	0.00	0.00	8,216.00
MOLINA SANTOS ANA YOLANDA	0.00	777.20	777.20	0.00	0.00	777.20
OSCAR RIVERA PACHECO	0.00	11,600.00	11,600.00	0.00	0.00	11,600.00



MUNICIPIO DE COQUIMATLAN, COL.
Sistema Integral de Contabilidad Gubernamental
ANALISIS DE SALDOS CONTABLES
DEL 1 DE ENERO AL 31 DE MARZO DE 2020

Descripción	Saldo Anterior		Movimientos		Saldo Actual	
	Debe	Haber	Debe	Haber	Debe	Haber
GOBIERNO DEL ESTADO DE COLIMA	22,829.12	0.00	95,652.69	95,652.69	22,829.12	0.00
MA. CARMEN RAMIREZ BARRERA	0.00	52,500.00	26,925.00	26,925.00	0.00	52,500.00
PEDRO PUENTE PEREZ	0.00	2,099.60	2,099.60	2,099.60	0.00	2,099.60
SALVADOR PEREZ RAMOS	0.00	4,060.00	4,060.00	4,060.00	0.00	4,060.00
H. AYUNTAMIENTO DE COQUIMATLAN, COLIMA	730,000.00	0.00	0.00	0.00	730,000.00	0.00
RAFAEL MENDOZA GODINEZ	0.00	16,000.00	0.00	0.00	0.00	16,000.00
ANTONIO WALBERTO FLORES GARCIA	0.00	9,089.99	9,089.99	9,089.99	0.00	9,089.99
CERVEZAS CUAUHEMOC MOCTEZUMA. S.A DE C.V.	0.00	18,405.47	18,405.47	18,405.47	0.00	18,405.47
DARIO MORALES JIMENEZ	0.00	15,960.00	15,960.00	15,960.00	0.00	15,960.00
FIDELINA HERNANDEZ MAGAÑA	0.00	4,000.00	4,000.00	4,000.00	0.00	4,000.00
M. ELENA MICHEL FLORES	0.00	3,700.00	3,700.00	3,700.00	0.00	3,700.00
INTERMEDIA SISTEM S.A. DE C.V.	0.00	28,600.00	0.00	0.00	0.00	28,600.00
LILIA GUADALUPE ESCOTO MAGAÑA	0.00	5,716.99	5,716.99	5,716.99	0.00	5,716.99
ESTEBAN CAMPOS GALARZA	0.00	70,425.92	178,324.44	107,898.52	0.00	0.00
ABDON ROLON MACIEL	0.00	4,000.00	4,000.00	4,000.00	0.00	4,000.00
MAPFRE TEPEYAC, S.A.	0.00	15,986.65	0.00	0.00	0.00	15,986.65
MA. DEL ROSARIO GUERRERO MEJIA	0.00	580.00	580.00	580.00	0.00	580.00
JOSE ANTONIO REYES GODINEZ	0.00	36,303.38	36,303.38	36,303.38	0.00	36,303.38
JEVER RODRIGUEZ LLAMAS	0.00	690.00	1,200.00	1,200.00	0.00	690.00
LUIS FRANCISCO LOPEZ MONTAÑO	0.00	41,620.00	41,620.00	41,620.00	0.00	41,620.00
MARIA GUADALUPE ROMERO GUZMAN	0.00	4,420.00	4,420.00	4,420.00	0.00	4,420.00
PLASENCIA ACUEDUCTO SA DE CV	0.00	895.00	895.00	895.00	0.00	895.00
SEGUROS MAFRE TEPEYAC S.A.	0.00	79,683.70	0.00	0.00	0.00	79,683.70
MARCELINA FLORES VARGAS	0.00	5,500.00	5,500.00	5,500.00	0.00	5,500.00
LUIS JORGE ORTIZ PICHARDO	0.00	479.08	479.08	479.08	0.00	479.08
CASA GALLARDO, S.A. DE C.V.	0.00	13,677.56	13,677.56	13,677.56	0.00	13,677.56
CARLOS ENRIQUE MONTES MICHEL	0.00	4,950.00	4,950.00	4,950.00	0.00	4,950.00
JOSE FORTUNATO GONZALEZ SOLIS	0.00	6,194.40	0.00	0.00	0.00	6,194.40
ANGEL ALFARO MARTINEZ	0.00	4,710.20	4,710.20	4,710.20	0.00	4,710.20
MARIA GUADALUPE AGUILERA LARA	0.00	1,300.00	1,300.00	1,300.00	0.00	1,300.00
HENRRY GAUDENCIO TEMA GONZALEZ	0.00	5,380.00	3,480.00	3,480.00	0.00	5,380.00
SALVADOR CALVARIO RODRIGUEZ	0.00	208.80	208.80	208.80	0.00	208.80
PROCOMEX COLIMA, S.A. DE C.V.	0.00	533.99	533.99	533.99	0.00	533.99
BLANCA LORENA LLAMAS CONTRERAS	0.00	4,703.05	4,703.05	4,703.05	0.00	4,703.05
FELIPA TRINIDAD MICHEL MAGAÑA	0.00	0.00	0.00	2,873.20	0.00	2,873.20
MARIA DE LOURDES MATA RODRIGUEZ	0.00	1,450.00	1,450.00	1,450.00	0.00	1,450.00
GOBIERNO DEL ESTADO DE COLIMA	0.00	0.00	0.00	21,285.00	0.00	21,285.00



MUNICIPIO DE COQUIMATLAN, COL.
Sistema Integral de Contabilidad Gubernamental
ANALISIS DE SALDOS CONTABLES
DEL 1 DE ENERO AL 31 DE MARZO DE 2020

Descripción	Saldo Anterior		Movimientos		Saldo Actual	
	Debe	Haber	Debe	Haber	Debe	Haber
INFRA S.A. DE C.V.	0.00	440.92	440.92	440.92	0.00	440.92
YOLANDA MORENO RENTERIA	0.00	556.80	556.80	556.80	0.00	556.80
FRANCISCO JAVIER REA MINUTO	0.00	45,000.00	45,000.00	45,000.00	0.00	45,000.00
ARJA CONSULTORES, S.C.	0.00	71,066.98	0.00	0.00	0.00	71,066.98
AARON PEREZ ORTEGA	0.00	10,440.00	10,440.00	10,440.00	0.00	10,440.00
HORACIO NARANJO GARIBAY	0.00	33,060.00	33,060.00	33,060.00	0.00	33,060.00
LUIS RINCON AGUILAR	0.00	7,616.00	7,616.00	7,616.00	0.00	7,616.00
FERNANDO ORTIZ PEREZ	0.00	6,090.00	6,090.00	6,090.00	0.00	6,090.00
PEREZ DE LA MORA, S.A. DE C.V.	0.00	1,005.96	1,005.96	1,005.96	0.00	1,005.96
BMC DE COLIMA, S.A. DE C.V.	0.00	1,320.00	1,320.00	1,320.00	0.00	1,320.00
FESTIMUNDO, S.A. DE C.V.	0.00	232.00	12,006.41	20,750.84	0.00	8,976.43
CESAR BARRETO VIELMAS	0.00	4,176.00	4,176.00	4,176.00	0.00	4,176.00
BATERIAS Y ACCESORIOS DE COLIMA, S.A. DE C.V.	0.00	3,757.92	3,757.92	6,077.92	0.00	6,077.92
SUCESORES DE DONACIANO TERRONES SERRANO	0.00	1,025.00	1,025.00	1,025.00	0.00	1,025.00
GUILLERMO MUÑOZ OLAGUE	0.00	3,000.00	3,000.00	3,000.00	0.00	3,000.00
MA. TERESA TORRES ALCARAZ	0.00	1,650.00	1,650.00	1,650.00	0.00	1,650.00
EDGAR VALDIVIA CARBAJAL	0.00	1,800.00	1,800.00	1,800.00	0.00	1,800.00
JUAN GABRIEL DE LA VEGA VADILLO	0.00	406.00	406.00	406.00	0.00	406.00
GRACIELA LUPERCIO CASTILLAS	0.00	0.00	2,850.00	2,850.00	0.00	0.00
PUCOMA S.C.	0.00	6,700.00	6,700.00	6,700.00	0.00	6,700.00
CARLOS CASTILLO HERNANDEZ	0.00	2,900.00	2,900.00	2,900.00	0.00	2,900.00
IRMA PATRICIA CRUZ IGLESIAS	0.00	8,700.00	8,700.00	8,700.00	0.00	8,700.00
ALICIA VELAZCO VACA	0.00	6,902.00	6,902.00	6,902.00	0.00	6,902.00
ELIAS RAMIREZ GALINDO	0.00	8,120.00	0.00	0.00	0.00	8,120.00
ELECTRONICA SATURNO DE COLIMA, S.A. DE C.V.	0.00	12,045.00	0.00	0.00	0.00	12,045.00
MARTHA OROZCO SANTA ANA	0.00	1,067.20	1,067.20	1,067.20	0.00	1,067.20
RAFAEL BATTISTA REYES	0.00	6,000.00	6,000.00	6,000.00	0.00	6,000.00
FRANCISCO HARO RUIZ	0.00	2,204.00	0.00	0.00	0.00	2,204.00
CARNES ASADAS LAS BRASAS, S.A. DE C.V.	0.00	5,641.00	5,641.00	5,641.00	0.00	5,641.00
SUPER TALLERES COLIMA, S.A. DE C.V.	0.00	22,422.80	7,482.00	7,482.00	0.00	22,422.80
GUTIERREZ HERNANDEZ ARTURO	0.00	6,000.00	6,000.00	6,000.00	0.00	6,000.00
CIS DEL PACIFICO, S.A. DE C.V.	0.00	1,973.16	1,973.16	1,973.16	0.00	1,973.16
JOSE ALBERTO ANGUJANO SILVA	0.00	15,000.00	15,000.00	15,000.00	0.00	15,000.00
VICENTE ESPINOZA DENIZ	0.00	22,000.08	22,000.08	22,000.08	0.00	22,000.08
JANETH OCEGUERA MENDOZA	0.00	19,894.00	19,894.00	19,894.00	0.00	19,894.00
AUTOPARTES JIMENEZ S.A. DE C.V.	0.00	958.64	0.00	0.00	0.00	958.64
COMUNIDAD FRATERNA POR UNA VIDA MEJOR, I.A.P.	0.00	420.00	420.00	420.00	0.00	420.00



MUNICIPIO DE COQUIMATLAN, COL.
Sistema Integral de Contabilidad Gubernamental
ANALISIS DE SALDOS CONTABLES
DEL 1 DE ENERO AL 31 DE MARZO DE 2020

Descripción	Saldo Anterior		Movimientos		Saldo Actual	
	Debe	Haber	Debe	Haber	Debe	Haber
AUTOPARTES ELECTRICAS KIKO S.A. DE C.V.	0.00	5,036.27	5,036.27	5,036.27	0.00	5,036.27
VICTORIA OROZCO RANGEL	0.00	31,917.98	31,917.98	31,917.98	0.00	31,917.98
CECILIO PIMENTEL OROZCO	0.00	62,645.35	62,645.35	62,645.35	0.00	62,645.35
DULCES TIPICOS REGIONALES REYES SA DE CV	0.00	3,357.99	3,357.99	3,357.99	0.00	3,357.99
JUAN GABRIEL NUÑEZ BAUTISTA	0.00	108,487.00	108,487.00	108,487.00	0.00	108,487.00
SANDRA IVETTE VENEGAS ZEPEDA	0.00	1,920.00	1,920.00	1,920.00	0.00	1,920.00
JUAN PIZANO ANDRADE	0.00	1,622.84	1,622.84	1,622.84	0.00	1,622.84
BERENICE HERNANDEZ REYES	0.00	1,740.00	1,740.00	1,740.00	0.00	1,740.00
GARMU GRUPO ENERGETICOS S.A. DE C.V.	0.00	846,861.67	1,493,282.75	1,568,214.05	0.00	921,792.97
GRACIELA GEORGE DENIZ	0.00	1,160.00	1,160.00	1,160.00	0.00	1,160.00
SECRETARIA DE HACIENDA Y CREDITO PUBLICO	0.00	0.00	1,079,933.00	1,079,933.00	0.00	0.00
VEVIC COMERCIALIZADORA S.A. DE C.V.	0.00	14,655.44	0.00	0.00	0.00	14,655.44
MA. DE LOURDES AZAHEL LLERENAS OROZCO	0.00	7,250.00	5,700.00	5,700.00	0.00	7,250.00
7 DOS COMUNICACION S.A. DE C.V.	0.00	2,500.00	2,500.00	2,500.00	0.00	2,500.00
HECTOR MANUEL URIBE HERNANDEZ	0.00	19,488.00	19,488.00	19,488.00	0.00	19,488.00
EFRAIN MEDINA ARAIZA	0.00	0.00	19,270.00	23,554.00	0.00	4,284.00
JOSE DE JESUS ORNELAS ARREOLA	0.00	2,958.00	2,958.00	2,958.00	0.00	2,958.00
CFESUMINISTRADOR DE SERVICIOS BASICOS	0.00	213,288.05	1,423,133.90	1,313,927.90	0.00	104,082.05
JESUS MURGUJA ESTRADA	0.00	1,740.00	1,740.00	1,740.00	0.00	1,740.00
SANDRA ELIZABET CONTRERAS OCHOA	0.00	5,005.00	5,005.00	5,005.00	0.00	5,005.00
OSCAR MARTIN SERRANO GARCIA	0.00	0.00	16,551.02	16,830.99	0.00	279.97
JORGE ALBERTO AYALA AVALOS	0.00	0.00	88,206.00	88,206.00	0.00	0.00
MA ISABEL MARTINEZ GARCIA	0.00	1,999.84	1,999.84	1,999.84	0.00	1,999.84
PRIMITIVO ASCENCO MARTINEZ	0.00	0.00	3,500.00	3,500.00	0.00	0.00
JORGE MANUEL PADILLA CONTRERAS	0.00	300,000.00	300,000.00	300,000.00	0.00	300,000.00
JOSE ENRIQUE ANAYA SILVA	0.00	12,400.00	12,400.00	12,400.00	0.00	12,400.00
MUNICIPIO DE CUAUHTEMOC COLIMA	0.00	20,000.00	0.00	0.00	0.00	20,000.00
J. JESUS ZAMORA VACA	0.00	8,800.00	8,800.00	8,800.00	0.00	8,800.00
BRYAN PALOMINO ANAYA	0.00	18,471.21	18,471.21	18,471.21	0.00	18,471.21
CESAR FERNANDO GONZALEZ CERVANTES	0.00	2,088.00	2,088.00	2,088.00	0.00	2,088.00
PEDRO PEREZ PRECIADO	0.00	1,500.00	1,500.00	1,500.00	0.00	1,500.00
JESUS DANIEL VIRGEN MORENO	0.00	3,294.40	0.00	0.00	0.00	3,294.40
JOSE CRUZ TENE RAMIREZ	0.00	6,380.00	6,380.00	6,380.00	0.00	6,380.00
MA. CARMEN GALLEGOS PEREZCHICA	0.00	1,844.40	1,844.40	1,844.40	0.00	1,844.40
VILLA HERMOSA GRANJAS SA DE CV	0.00	1,614.00	1,614.00	1,614.00	0.00	1,614.00
AZUCENA DE JESUS MENDOZA ZAMORA	0.00	1,400.00	1,400.00	1,400.00	0.00	1,400.00
ISAAC HERNANDEZ GARCIA	0.00	0.00	14,435.78	14,435.78	0.00	0.00




MUNICIPIO DE COQUIMATLAN, COL.
Sistema Integral de Contabilidad Gubernamental
ANALISIS DE SALDOS CONTABLES
DEL 1 DE ENERO AL 31 DE MARZO DE 2020

Descripción	Saldo Anterior		Movimientos		Saldo Actual	
	Debe	Haber	Debe	Haber	Debe	Haber
J. PEDRO CHIPRES ROMERO	0.00	4,640.00	50,840.04	50,840.04	0.00	4,640.00
LOS NARANJOS CAMPESTRE SA DE CV	0.00	2,696.00	2,696.00	2,696.00	0.00	2,696.00
GUILLERMO RAMIREZ VELASCO	0.00	3,978.80	18,135.44	18,135.44	0.00	3,978.80
PATRICIA PIZANO VILLALOBOS	0.00	0.00	17,200.92	17,200.92	0.00	0.00
JESUS AXEL ANDRADE AVALOS	0.00	0.00	0.00	8,000.00	0.00	8,000.00
MIGUEL ANGEL BENIUTO BARAJAS	0.00	0.00	4,582.00	4,582.00	0.00	0.00
MA CARMEN GONZALEZ GUERRERO	0.00	0.00	4,060.00	8,120.00	0.00	4,060.00
MELINA VEGA CARRILLO	0.00	19,869.57	28,314.45	28,314.45	0.00	19,869.57
COORDINACION DE LOS SERVICIOS EDUCATIVOS DEL ESTADO DE COLIMA	0.00	0.00	979.23	979.23	0.00	0.00
GENARO GONZALEZ GAITAN	0.00	0.00	56,802.01	56,802.01	0.00	0.00
IRMA VENTURA CISNEROS	0.00	0.00	17,500.00	17,500.00	0.00	0.00
MARTIN EQUIHUA CERDA	0.00	0.00	1,740.00	1,740.00	0.00	0.00
RICARDO MEJIA MONTES	0.00	0.00	8,990.00	8,990.00	0.00	0.00
TIBURCIO CHAVIRA RODRIGUEZ	0.00	0.00	41,565.00	41,565.00	0.00	0.00
MANUEL PAVON MENDOZA	0.00	70,557.00	148,169.70	86,020.38	0.00	8,407.68
JOSE ALFREDO ROCHA RAMIREZ	0.00	0.00	8,211.00	8,211.00	0.00	0.00
SERGIO MERCADO RODRIGUEZ	0.00	0.00	5,336.00	5,336.00	0.00	0.00
LESLI NATALY MARQUEZ MORENO	0.00	0.00	0.00	1,299.20	0.00	1,299.20
SIXE CONSULTORIA LEGAL ESPECIALIAZADA SC	0.00	162,400.00	255,200.00	162,400.00	0.00	69,600.00
RENE OROZCO CALVARIO	0.00	0.00	5,050.00	5,050.00	0.00	0.00
ACEVES CORTES CLEMENTE	0.00	71,032.60	149,086.20	78,053.60	0.00	0.00
LOPEZ GOMEZ AUDEL	0.00	70,203.20	147,510.40	84,012.00	0.00	6,704.80
PUBLICIDAD DIGITAL EN MEDIOS DEL CENTRO DE MEXICO S. DE R.L. DE C.V.	0.00	0.00	197,200.00	197,200.00	0.00	0.00
JOEL SALAZAR ZAMORA	0.00	0.00	16,854.66	16,854.66	0.00	0.00
MA DOLORES DOMINGUEZ BENITEZ	0.00	0.00	6,216.00	6,216.00	0.00	0.00
LEOBARDO CHAVEZ GUZAR	0.00	0.00	5,220.00	5,220.00	0.00	0.00
CARLOS HUGO LARIOS GONZALEZ	0.00	0.00	10,511.99	10,511.99	0.00	0.00
IVAN ALEJANDRO GUTIERREZ MACIAS	0.00	0.00	3,750.00	3,750.00	0.00	0.00
ALEJANDRA IBAÑEZ CHAVEZ	0.00	0.00	0.00	8,000.00	0.00	8,000.00
JOSE ALBERTO PEREZ QUIROZ	0.00	0.00	0.00	9,788.02	0.00	9,788.02
CARLOS DE LA MADRID GUEDEA	0.00	0.00	0.00	41,026.30	0.00	41,026.30
PROVEEDORES POR ARRENDAMIENTOS	0.00	23,424.67	25,424.67	25,424.67	0.00	23,424.67
BEAS CORONA EMMA	0.00	3,033.00	3,033.00	3,033.00	0.00	3,033.00
EDITH CASTILLO ESPINOSA	0.00	1,000.00	0.00	0.00	0.00	1,000.00
LEPE HERRERA JOSE ANTONIO	0.00	3,213.20	3,213.20	3,213.20	0.00	3,213.20




MUNICIPIO DE COQUIMATLAN, COL.
Sistema Integral de Contabilidad Gubernamental
ANALISIS DE SALDOS CONTABLES
DEL 1 DE ENERO AL 31 DE MARZO DE 2020

Descripción	Saldo Anterior		Movimientos		Saldo Actual	
	Debe	Haber	Debe	Haber	Debe	Haber
CASTAÑEDA DOZAL ADELINA	0.00	2,262.00	2,262.00	2,262.00	0.00	2,262.00
CASTAÑEDA DOZAL GUSTAVO	0.00	13,076.47	13,076.47	13,076.47	0.00	13,076.47
SERRANO AHUMADA RAMON	3,000.00	0.00	0.00	0.00	3,000.00	0.00
LETICIA MONTES RAMIREZ	0.00	3,840.00	3,840.00	3,840.00	0.00	3,840.00
ADEFAS	6,160,957.58	0.00	8,488,458.02	8,488,458.02	6,160,957.58	0.00
ADEFAS	6,160,957.58	0.00	8,488,458.02	8,488,458.02	6,160,957.58	0.00
CONTRATISTAS POR OBRAS PÚBLICAS POR PAGAR A CORTO PLAZO	0.00	5,297,228.69	3,724,421.33	138,103.13	0.00	1,710,910.49
CONTRATISTAS DE OBRAS DE PRESUPUESTO ANUAL	0.00	247,622.00	88,343.85	96,764.67	0.00	256,042.82
CONTRATISTAS DE OBRA PÚBLICA CON RECURSOS FAISM	0.00	246,605.23	77,315.80	85,736.62	0.00	255,026.05
ANA MARIA QUIROZ RODRIGUEZ	0.00	155.00	22,969.80	31,390.62	0.00	8,575.82
EDGAR RENE CRUZ BENAVIDES	20,000.00	0.00	0.00	0.00	20,000.00	0.00
CORPORATIVO ELECTRICO TAPATIO, S.A. DE C.V.	0.00	54,346.00	54,346.00	54,346.00	0.00	54,346.00
SIGPOT	0.00	212,104.23	0.00	0.00	0.00	212,104.23
CONTRATISTAS DE OBRA PÚBLICA CON RECURSOS TRANSFERIDOS DEL PROGRAMA FOPEDP	0.00	1,016.77	11,028.05	11,028.05	0.00	1,016.77
CASTILLO TRINIDAD Y ASOCIADOS S.A DE C.V.	0.00	10,274.05	10,274.05	10,274.05	0.00	10,274.05
AZTECAS CONSORCIO INDUSTRIAL S.A DE C.V.	0.00	754.00	754.00	754.00	0.00	754.00
JESUS MENDOZA DE HOYOS	10.00	0.00	0.00	0.00	10.00	0.00
EXCAVACIONES PROFESIONALES, S.A. DE C.V.	10,001.28	0.00	0.00	0.00	10,001.28	0.00
CONTRATISTAS DE OBRA	0.00	5,049,606.69	3,636,077.48	41,338.46	0.00	1,454,867.67
FRANCISCO ELIZALDE TREJO	0.00	1,296.72	0.00	0.00	0.00	1,296.72
JEMEHO SA DE CV	0.00	5,033.59	0.00	0.00	0.00	5,033.59
MARIO CEBALLOS GOMEZ	0.00	1,851,280.98	402,743.62	0.00	0.00	1,448,537.36
CHRISTIAN FERNANDO MONTE NEGRO RICARDO	0.00	453,555.03	453,555.03	0.00	0.00	0.00
LOGA PROYECTOS Y SERVICIOS S.A. DE C.V.	0.00	55,371.06	55,371.06	0.00	0.00	0.00
RAMON RAMIREZ VIRGEN	0.00	516,112.21	516,112.21	0.00	0.00	0.00
JUAN FRANCISCO ALVAREZ COVARRUBIAS	0.00	147,841.22	189,179.68	41,338.46	0.00	0.00
CONSTRUCCIONES, REMODELACIONES Y VIALIDADES S.A. DE C.V.	0.00	610,790.02	610,790.02	0.00	0.00	0.00
DANIEL RAMOS FLORES	0.00	804,075.53	804,075.53	0.00	0.00	0.00
HUGO ALBERTO FLORES LOPEZ	0.00	524,450.32	524,450.32	0.00	0.00	0.00
KARINA CACHO AMEZCUA	0.00	9,000.01	9,000.01	0.00	0.00	0.00
JAVIER CEJA REYES	0.00	25,000.01	25,000.01	0.00	0.00	0.00
LUIS ALBERTO AVILA SANCHEZ	0.00	29,999.99	29,999.99	0.00	0.00	0.00



MUNICIPIO DE COQUIMATLAN, COL.
Sistema Integral de Contabilidad Gubernamental
ANALISIS DE SALDOS CONTABLES
DEL 1 DE ENERO AL 31 DE MARZO DE 2020

Descripción	Saldo Anterior		Movimientos		Saldo Actual	
	Debe	Haber	Debe	Haber	Debe	Haber
GRUPO GASOLINERO MINATITLAN COLIMA S.A. DE C.V.	0.00	15,800.00	15,800.00	0.00	0.00	0.00
TRANSFERENCIAS OTORGADAS POR PAGAR A CORTO PLAZO	0.00	577,616.26	2,443,456.05	1,818,926.80	46,912.99	0.00
TRANSFERENCIAS INTERNAS OTORGADAS A ENTIDADES PARAESTATALES/PARAMUNICIPALES NO EMPRESARIALES Y NO FINANCIERAS	0.00	129,000.00	162,000.00	162,000.00	0.00	129,000.00
AGUSTIN GEORGE GALLARDO	15,000.00	0.00	0.00	0.00	15,000.00	0.00
JOSE GUADALUPE BENAVIDES FLORIAN	0.00	144,000.00	162,000.00	162,000.00	0.00	144,000.00
AYUDAS SOCIALES A PERSONAS FÍSICAS	0.00	15,004.00	24,094.00	24,094.00	0.00	15,004.00
PAULINA VALENCIA CORTES	0.00	5,000.00	0.00	0.00	0.00	5,000.00
MA DEL SOCORRO HUERTA VAZQUEZ	0.00	16,200.00	21,600.00	21,600.00	0.00	16,200.00
FLORENCIO MENDEZ GUTIERREZ	0.00	8,300.00	0.00	0.00	0.00	8,300.00
MARIA DOLORES OLIVARES MICHEL	0.00	8,000.00	0.00	0.00	0.00	8,000.00
MARIA DOLORES OLIVARES MICHEL	8,000.00	0.00	0.00	0.00	8,000.00	0.00
SUSANA LETICIA HDEZ. RODRIGUEZ	1,800.00	0.00	0.00	0.00	1,800.00	0.00
MARIA CARDENAS OCARANZA	1,500.00	0.00	0.00	0.00	1,500.00	0.00
MUNGUJA LOPEZ ANA MARIA	3,000.00	0.00	0.00	0.00	3,000.00	0.00
ESPINOZA GOMEZ GLORIA MARINA	2,500.00	0.00	0.00	0.00	2,500.00	0.00
JUAN ROSARIO PALACIOS GONZÁLEZ	2,000.00	0.00	0.00	0.00	2,000.00	0.00
MAGAÑA RODRIGUEZ FRANCISCO	570.00	0.00	0.00	0.00	570.00	0.00
CORTES AVALOS MARIO	0.00	1,680.00	0.00	0.00	0.00	1,680.00
JOSE LUIS CONTRERAS DE JESUS	2,800.00	0.00	0.00	0.00	2,800.00	0.00
MIGUEL LEON BALTAZAR	4,500.00	0.00	0.00	0.00	4,500.00	0.00
JOAQUIN LARIOS NERI	0.00	2,494.00	2,494.00	2,494.00	0.00	2,494.00
AYUDAS SOCIALES A INSTITUCIONES	0.00	433,612.26	2,257,362.05	1,632,832.80	190,916.99	0.00
DIF MUNICIPAL COQUIMATLAN	0.00	304,979.46	2,128,729.25	1,504,200.00	319,549.79	0.00
PATRONATO DEL CUERPO DE BOMBEROS COLIMA A.C.	0.00	128,632.80	128,632.80	128,632.80	0.00	128,632.80
RETENCIONES Y CONTRIBUCIONES POR PAGAR A CORTO PLAZO	0.00	23,163,804.27	3,089,606.31	3,053,452.41	0.00	23,127,650.37
RETENCIONES A CONTRATISTAS Y PROVEEDORES	0.00	1,781,527.70	0.00	0.00	0.00	1,781,527.70
RETENCIONES A CONTRATISTAS	0.00	1,781,527.70	0.00	0.00	0.00	1,781,527.70
0.05 % INSPECCION Y VIGILANCIA (EJERCICIO 2017 Y ANTERIORES)	0.00	405,351.48	0.00	0.00	0.00	405,351.48
0.05% CONSTRUCCION Y MANTENIMIENTO (EJERCICIO 2017 Y ANTERIORES)	0.00	241,453.24	0.00	0.00	0.00	241,453.24
1 % DE OBRAS DE BENEFICIO SOCIAL (EJERCICIO	0.00	591,803.79	0.00	0.00	0.00	591,803.79




MUNICIPIO DE COQUIMATLAN, COL.
Sistema Integral de Contabilidad Gubernamental
ANALISIS DE SALDOS CONTABLES
DEL 1 DE ENERO AL 31 DE MARZO DE 2020

Descripción	Saldo Anterior		Movimientos		Saldo Actual	
	Debe	Haber	Debe	Haber	Debe	Haber
2017 Y ANTERIORES)						
0.05% C.M.I.C. (EJERCICIO 2017 Y ANTERIORES)	0.00	39,089.72	0.00	0.00	0.00	39,089.72
2 AL MILLAR (EJERCICIO 2017 Y ANTERIORES)	0.00	129,482.83	0.00	0.00	0.00	129,482.83
.1 % AUDITORIA SUPERIOR DE LA FEDERACION (EJERCICIO 2017 Y ANTERIORES)	0.00	20,182.75	0.00	0.00	0.00	20,182.75
5% AL MILL. INSPECCION Y VIGILANCIA SEFUPU (EJERCICIO 2017 Y ANTERIORES)	0.00	4,284.37	0.00	0.00	0.00	4,284.37
5\$ AL MILL. MANTENIMINETO DE AREAS RECREATIVAS (EJERCICIO 2017 Y ANTERIORES)	0.00	6,365.48	0.00	0.00	0.00	6,365.48
5 AL MILLAR CONSTRUCCION Y MANTENIMIENTO DE AREAS RECREATIVAS	0.00	154,355.90	0.00	0.00	0.00	154,355.90
FAIS - 5 AL MILLAR CONSTRUCCION Y MANTENIMIENTO DE AREAS RECREATIVAS	0.00	87,895.27	0.00	0.00	0.00	87,895.27
PROYECTOS REGIONALES - 5 AL MILLAR CONSTRUCCION Y MANTENIMIENTO DE AREAS RECREATIVAS	0.00	50,332.09	0.00	0.00	0.00	50,332.09
PROAGUA APAUR-5 AL MILLAR CONSTRUCCION Y MANTENIMIENTO DE AREAS RECREATIVAS	0.00	10,334.21	0.00	0.00	0.00	10,334.21
PROAGUA APARURAL-5 AL MILLAR CONSTRUCCION Y MANTENIMIENTO DE AREAS RECREATIVAS	0.00	5,794.33	0.00	0.00	0.00	5,794.33
5 AL MILLAR INSPECCION Y VIGILANCIA	0.00	154,355.90	0.00	0.00	0.00	154,355.90
FAIS - 5 AL MILLAR INSPECCION Y VIGILANCIA	0.00	87,895.27	0.00	0.00	0.00	87,895.27
PROYECTOS REGIONALES - 5 AL MILLAR INSPECCION Y VIVIGILANCIA	0.00	50,332.09	0.00	0.00	0.00	50,332.09
PROAGUA APAUR-5 AL MILLAS INPSECCION Y VIGILANCIA	0.00	10,334.21	0.00	0.00	0.00	10,334.21
PROAGUA APARURAL-5 AL MILLAR INSPECCION Y VIGILANCIA	0.00	5,794.33	0.00	0.00	0.00	5,794.33
RETENCION POR PENALIZACION DE OBRA	0.00	34,802.24	0.00	0.00	0.00	34,802.24
RETENCION POR PENALIZACION DE OBRA	0.00	34,802.24	0.00	0.00	0.00	34,802.24
RETENCIONES SOBRE REMUNERACIONES AL PERSONAL, DISTINTAS A IMPUESTOS	0.00	7,296,617.63	1,247,844.97	1,205,612.06	0.00	7,254,384.72
RETENCIONES POR PRÉSTAMOS DE LA DIRECCIÓN DE PENSIONES	0.00	478,522.25	0.00	424,752.43	0.00	903,274.68
RETENCIONES POR CUOTAS Y APORTACIONES SINDICALES	0.00	5,944,321.66	17,800.00	0.00	0.00	5,926,521.66
CUOTA SINDICAL	1,847,478.46	0.00	0.00	0.00	1,847,478.46	0.00
10% FONDO DE AHORRO	0.00	5,266,633.33	0.00	0.00	0.00	5,266,633.33
DESCUENTO SINDICAL	0.00	2,188,410.79	17,800.00	0.00	0.00	2,170,610.79




MUNICIPIO DE COQUIMATLAN, COL.
Sistema Integral de Contabilidad Gubernamental
ANÁLISIS DE SALDOS CONTABLES
DEL 1 DE ENERO AL 31 DE MARZO DE 2020

Descripción	Saldo Anterior		Movimientos		Saldo Actual	
	Debe	Haber	Debe	Haber	Debe	Haber
BONO DE AHORRO	0.00	336,756.00	0.00	0.00	0.00	336,756.00
RETENCIONES POR PENSIONES ALIMENTICIAS	206,126.82	0.00	48,478.46	46,603.41	208,001.87	0.00
RETENCION VIA NOMINA PENSION ALIMENTICIA	206,126.82	0.00	48,478.46	46,603.41	208,001.87	0.00
OTRAS RETENCIONES VÍA NÓMINA	0.00	1,079,900.54	1,181,566.51	734,256.22	0.00	632,590.25
INFONACOT	192,457.75	0.00	1,647.32	754.50	193,350.57	0.00
PROMOBIEN	98,050.45	0.00	0.00	0.00	98,050.45	0.00
PRESTAMO EMPRESA	0.00	10,642.96	0.00	0.00	0.00	10,642.96
PRESTAMO CAJA 15 DE MAYO	0.00	14,787.00	0.00	0.00	0.00	14,787.00
PROGRAMA APOYO	0.00	186,310.00	0.00	2,160.00	0.00	188,470.00
SEGURO DE VIDA	0.00	348,258.78	0.00	0.00	0.00	348,258.78
PRESTAMO CAJA POPULAR LA PROVIDENCIA	0.00	618,791.80	0.00	0.00	0.00	618,791.80
RETENCIONES PARA EL PARTIDO	0.00	626,217.19	0.00	0.00	0.00	626,217.19
DESCUENTOS NOMINALES	434,598.99	0.00	1,179,919.19	731,341.72	883,176.46	0.00
RETENCIONES SOBRE REMUNERACIONES AL PERSONAL POR ISR POR ENTERAR	0.00	14,355,343.01	1,080,211.10	1,174,304.73	0.00	14,449,436.64
RETENCIÓN DE IMPUESTO SOBRE LA RENTA	0.00	14,535,597.80	1,080,211.10	1,174,304.73	0.00	14,629,691.43
PAGO DE SUBSIDIO AL EMPLEO	180,254.79	0.00	0.00	0.00	180,254.79	0.00
CONTRIBUCIONES FEDERALES	269,684.07	0.00	761,550.24	673,535.62	357,698.69	0.00
INSTITUTO MEXICANO DEL SEGURO SOCIAL	269,684.07	0.00	761,550.24	673,535.62	357,698.69	0.00
DEVOLUCIONES DE LA LEY DE INGRESO POR PAGAR A CORTO PLAZO	1,038.86	0.00	0.00	0.00	1,038.86	0.00
DEVOLUCIONES A LA LEY DE INGRESOS DEL EJERCICIO ACTUAL	1,038.86	0.00	0.00	0.00	1,038.86	0.00
PAULA DELIA CASTILLO ANGULO	118.16	0.00	0.00	0.00	118.16	0.00
MANUEL ALFONSO DE JESUS MORALES	920.70	0.00	0.00	0.00	920.70	0.00
OTRAS CUENTAS POR PAGAR A CORTO PLAZO	0.00	9,569,423.70	408,065.56	88,834.18	0.00	9,250,192.32
CUENTAS POR PAGAR POR PRÉSTAMOS OTORGADOS A EMPLEADOS Y FUNCIONARIOS	0.00	10,040,255.52	341,671.83	22,440.45	0.00	9,721,024.14
CUENTAS POR PAGAR A FUNCIONARIOS	0.00	9,490,551.67	341,671.83	22,440.45	0.00	9,171,320.29
PROVISION AGUINALDO DE CONFIANZA	34,378.76	0.00	0.00	0.00	34,378.76	0.00
PROVISION APOYOS DE CABILDO	0.00	491,669.36	0.00	0.00	0.00	491,669.36
PROVISION DE PRESTACIONES PENDIENTES DE CUBRIR 2014	0.00	3,967,627.94	0.00	0.00	0.00	3,967,627.94
PROVISION DE NOMINAS	0.00	4,352,402.33	0.00	0.00	0.00	4,352,402.33
PROVISIONES PENDIENTE DE CUBRIR 2016 (PERSONAL)	0.00	460,104.21	341,671.83	22,440.45	0.00	140,872.83
COMPENSACIONES POR PAGAR	0.00	182,067.81	0.00	0.00	0.00	182,067.81
PROVISION POR PAGAR NOMINAS	0.00	71,058.78	0.00	0.00	0.00	71,058.78



MUNICIPIO DE COQUIMATLAN, COL.
 Sistema Integral de Contabilidad Gubernamental
ANALISIS DE SALDOS CONTABLES
DEL 1 DE ENERO AL 31 DE MARZO DE 2020

Descripción	Saldo Anterior		Movimientos		Saldo Actual	
	Debe	Haber	Debe	Haber	Debe	Haber
CUENTAS POR PAGAR A OTROS TRABAJADORES						
SUELDOS POR PAGAR	0.00	549,703.85	0.00	0.00	0.00	549,703.85
PAGO POR RETENCIONES DE SERVICIOS PERSONALES	470,831.82	0.00	66,393.73	66,393.73	470,831.82	0.00
ENRIQUE ALEJANDRO PRECIADO URISTA	0.00	211,786.92	0.00	0.00	0.00	211,786.92
CAJA POPULAR LA PROVIDENCIA	455,123.02	0.00	0.00	0.00	455,123.02	0.00
CAJA POPULAR 15 DE MAYO SC DE AP DE RL DE CV	8,077.00	0.00	0.00	0.00	8,077.00	0.00
OFELIA ANTONIO OCARANZA	500.00	0.00	0.00	0.00	500.00	0.00
MA. CARMEN NUÑEZ ESPINOZA	0.00	1,757.67	19,110.05	19,110.05	0.00	1,757.67
RETENCION ELABORACION DEL PLAN DE PREVISION SOCIAL	219,531.39	0.00	0.00	0.00	219,531.39	0.00
MAYRA LIZETH MARIANO REBOLLEDO	1,145.00	0.00	0.00	0.00	1,145.00	0.00
SANDRA AZUCENA AELHI RAMIREZ GUZMAN	0.00	0.00	10,834.20	10,834.20	0.00	0.00
MA. DEL ROCIO MONTAÑO BELTRAN	0.00	0.00	15,707.34	15,707.34	0.00	0.00
KARLA ISABEL COBIAN GARCIA	0.00	0.00	3,885.44	3,885.44	0.00	0.00
GUADALUPE DEL ROSARIO HUERTA VAZQUEZ	0.00	0.00	16,856.70	16,856.70	0.00	0.00
DOCUMENTOS POR PAGAR A CORTO PLAZO	0.00	74,274.31	1,999.84	1,999.84	0.00	74,274.31
NOTIFICADORES 2009	0.00	74,274.31	1,999.84	1,999.84	0.00	74,274.31
MA GUADALUPE MENDOZA	0.00	29,744.95	0.00	0.00	0.00	29,744.95
ROCIO HERNANDEZ FRAUSTOS	0.00	750.00	0.00	0.00	0.00	750.00
RAMONA VELASCO ARMENTA	0.00	2,699.01	0.00	0.00	0.00	2,699.01
MA ISABEL MARTINEZ JIMENEZ	1,500.00	0.00	0.00	0.00	1,500.00	0.00
FERMIN OROZCO LOMELI	0.00	1,999.84	1,999.84	1,999.84	0.00	1,999.84
MA CANDELARIA SUAREZ VARGAS	0.00	99.20	0.00	0.00	0.00	99.20
ROSA ELENA CARDENAS	800.00	0.00	0.00	0.00	800.00	0.00
FIDELINA LEMUS GONZALEZ	0.00	140.00	0.00	0.00	0.00	140.00
ENRIQUE CARDENAS CERVANTES	0.00	600.00	0.00	0.00	0.00	600.00
AGUSTIN GEORGE GALLARDO	0.00	12.43	0.00	0.00	0.00	12.43
MA ROSARIO LARIOS ROSALES	0.00	15,000.00	0.00	0.00	0.00	15,000.00
ELVIRA OLIVERA MENDOZA	200.00	0.00	0.00	0.00	200.00	0.00
JOSE CUAHUTEMOC MORENO	0.00	800.00	0.00	0.00	0.00	800.00
LUIS ALFONSO GARCIA CAMPOS	0.00	800.00	0.00	0.00	0.00	800.00
GUADALUPE BALLESTEROS	500.00	0.00	0.00	0.00	500.00	0.00
ROBERTO RUIZ DIAS	0.00	600.00	0.00	0.00	0.00	600.00
CELIA DIAZ OROZCO	0.00	800.00	0.00	0.00	0.00	800.00
LUCIA MENDEZ GUTIERREZ	0.00	1,850.00	0.00	0.00	0.00	1,850.00
	100.00	0.00	0.00	0.00	100.00	0.00



MUNICIPIO DE COQUIMATLAN, COL.
Sistema Integral de Contabilidad Gubernamental
ANALISIS DE SALDOS CONTABLES
DEL 1 DE ENERO AL 31 DE MARZO DE 2020

Descripción	Saldo Anterior		Movimientos		Saldo Actual	
	Debe	Haber	Debe	Haber	Debe	Haber
MA ELENA RODRIGUEZ CAMPOS	0.00	100.00	0.00	0.00	0.00	100.00
OMAR RIOS LARIOS	0.00	1,000.00	0.00	0.00	0.00	1,000.00
MA GUADALUPE GALVAN LOPEZ	0.00	950.01	0.00	0.00	0.00	950.01
FRANCISCO RAMOS ORTEGA	0.00	900.00	0.00	0.00	0.00	900.00
EZEQUIEL CONTRERAS VENEGAS	0.00	500.00	0.00	0.00	0.00	500.00
MANUEL EUDAVE SOTO	100.00	0.00	0.00	0.00	100.00	0.00
RAFAEL CASTELLANOS PERALTA	0.00	2,350.00	0.00	0.00	0.00	2,350.00
FELIPE JIMENEZ MONJE	200.00	0.00	0.00	0.00	200.00	0.00
HONORIA PERALTA LARA	0.00	150.00	0.00	0.00	0.00	150.00
J JESUS ESPINOZA SALAZAR	0.00	2,594.66	0.00	0.00	0.00	2,594.66
RAFAEL GOMEZ CEJA	0.00	200.00	0.00	0.00	0.00	200.00
JOSE GONZALEZ BARRAGAN	0.00	1,000.00	0.00	0.00	0.00	1,000.00
JAIMÉ OSORIO GONZALEZ	0.00	5,500.00	0.00	0.00	0.00	5,500.00
FIDELINA ROJAS GUTIERREZ	200.00	0.00	0.00	0.00	200.00	0.00
LINO MENDEZ VILLANUEVA	0.00	400.00	0.00	0.00	0.00	400.00
GENOVEVA MENDEZ VILLANUEVA	0.00	400.00	0.00	0.00	0.00	400.00
LILIA LORENA SANCHEZ	0.20	0.00	0.00	0.00	0.20	0.00
HECTOR HERNANDEZ ARMENTA	37.62	0.00	0.00	0.00	37.62	0.00
GLENDA MONTES DIAZ	0.00	1,263.25	0.00	0.00	0.00	1,263.25
YOLANDA MEJIA NAVARRO	0.00	0.10	0.00	0.00	0.00	0.10
RICARDO CAMPOS FIGUEROA	800.00	0.00	0.00	0.00	800.00	0.00
ROSALINA LOMELI TOMAS	0.00	850.00	0.00	0.00	0.00	850.00
BERTHA VALENCIA MORALES	0.00	400.00	0.00	0.00	0.00	400.00
MARIA DEL CARMEN RANGEL	100.00	0.00	0.00	0.00	100.00	0.00
MA ELVA AGUILAR BEAZ	0.00	200.00	0.00	0.00	0.00	200.00
SANDRA DECENA RAMIREZ	200.00	0.00	0.00	0.00	200.00	0.00
FIDEL LARIOS BERBEN	0.00	400.00	0.00	0.00	0.00	400.00
MARIA DIANA BLAKE	0.00	500.00	0.00	0.00	0.00	500.00
MARTHA AIDE PANDURO CORTES	0.00	113.59	0.00	0.00	0.00	113.59
JOSE JUAN COBIAN SANCHEZ	0.00	119.00	0.00	0.00	0.00	119.00
INEZ BERBEN GARCIA	0.00	800.00	0.00	0.00	0.00	800.00
VICTOR MAGALLAN BECERRA	0.00	200.00	0.00	0.00	0.00	200.00
HILDA GONZALEZ CISNEROS	500.00	0.00	0.00	0.00	500.00	0.00
MARTHA MACIAS CHAVEZ	0.00	350.00	0.00	0.00	0.00	350.00
RAMIRO BERTO AGUILAR	0.00	50.00	0.00	0.00	0.00	50.00
YOLANDA ROSALES NAVARRO	0.00	200.00	0.00	0.00	0.00	200.00
VICTOR MAGALLAN DECENA	200.00	0.00	0.00	0.00	200.00	0.00




MUNICIPIO DE COQUIMATLAN, COL.
Sistema Integral de Contabilidad Gubernamental
ANÁLISIS DE SALDOS CONTABLES
DEL 1 DE ENERO AL 31 DE MARZO DE 2020

Descripción	Saldo Anterior		Movimientos		Saldo Actual	
	Debe	Haber	Debe	Haber	Debe	Haber
LETICIA MENDEZ GUTIERREZ	0.00	100.00	0.00	0.00	0.00	100.00
PEDRO BENITEZ FLORES	0.00	200.00	0.00	0.00	0.00	200.00
MARIA DEL ROSARIO MEDINA	1,000.00	0.00	0.00	0.00	1,000.00	0.00
SILVIA LOPEZ SUAREZ	0.00	500.00	0.00	0.00	0.00	500.00
ENRIQUETA LARIOS CERVANTES	0.00	100.00	0.00	0.00	0.00	100.00
MARIA DEL CARMEN RUIZ	0.00	100.00	0.00	0.00	0.00	100.00
GILBERTO TORRES GONZALEZ	0.00	300.00	0.00	0.00	0.00	300.00
APOLINAR CARDENAS CISNEROS	0.00	13.00	0.00	0.00	0.00	13.00
SERGIO MENDEZ BAUTISTA	0.00	200.00	0.00	0.00	0.00	200.00
MARIA DE JESUS CASTILLO	77.75	0.00	0.00	0.00	77.75	0.00
MARIA SILVIA CANO VILLA	0.00	500.00	0.00	0.00	0.00	500.00
MARIA AURORA NEGRETE	0.00	500.00	0.00	0.00	0.00	500.00
PEDRO GAMBOA BAUTISTA	0.00	200.00	0.00	0.00	0.00	200.00
JOSE RAMON ALVARADO	0.00	200.00	0.00	0.00	0.00	200.00
ANTONIO GOMEZ ARTEAGA	0.00	400.00	0.00	0.00	0.00	400.00
YOLANDA HERNANDEZ FIGUEROA	0.00	90.00	0.00	0.00	0.00	90.00
REYNALDO PEÑA REYES	0.00	50.00	0.00	0.00	0.00	50.00
RAFAEL RUIZ PEREZ	0.00	500.00	0.00	0.00	0.00	500.00
MARIA DEL CARMEN ROSAS	0.00	300.00	0.00	0.00	0.00	300.00
PORFIRIO MARTINEZ ROMERO	0.00	100.00	0.00	0.00	0.00	100.00
J JESUS NAVARRO LARIOS	0.00	47.84	0.00	0.00	0.00	47.84
FELIPE MARIA BENITES	1,000.00	0.00	0.00	0.00	1,000.00	0.00
MA LUISA MARTINEZ RENTERIA	0.00	3.00	0.00	0.00	0.00	3.00
LARGO PLAZO	0.00	13,472,663.79	1,405,884.35	0.00	0.00	12,066,779.44
PORCIÓN A CORTO PLAZO DE LA DEUDA PÚBLICA A INTERNA	0.00	13,472,663.79	1,405,884.35	0.00	0.00	12,066,779.44
PORCIÓN A CP DE LOS PRÉSTAMOS DE LA DEUDA PÚBLICA PÚBLICA INTERNA	0.00	13,699,654.66	1,405,884.35	0.00	0.00	12,293,770.31
PRESTAMO SECRETARIA DE FINANZAS	0.00	11,778,343.42	1,249,999.32	0.00	0.00	10,528,344.10
PRESTAMO BANOBRAS ANTICIPO FISM 2013-2015	0.00	1,050,310.76	0.00	0.00	0.00	1,050,310.76
PRESTAMO BANOBRAS CREDITO NO. 7211	0.00	257,114.28	46,366.78	0.00	0.00	210,747.50
PRESTAMO BANOBRAS CREDITO NO. 7178	0.00	613,886.20	109,518.25	0.00	0.00	504,367.95
BANOBRAS	226,990.87	0.00	0.00	0.00	226,990.87	0.00
PRESTAMO CREDITO BANOBRAS	226,990.87	0.00	0.00	0.00	226,990.87	0.00
FONDOS Y BIENES DE TERCEROS EN GARANTÍA Y/O ADMINISTRACIÓN A CORTO PLAZO	0.00	67,319.34	0.00	0.00	0.00	67,319.34
FONDOS EN GARANTÍA A CORTO PLAZO	0.00	67,319.34	0.00	0.00	0.00	67,319.34



MUNICIPIO DE COQUIMATLAN, COL.
Sistema Integral de Contabilidad Gubernamental
ANALISIS DE SALDOS CONTABLES
DEL 1 DE ENERO AL 31 DE MARZO DE 2020

Descripción	Saldo Anterior		Movimientos		Saldo Actual	
	Debe	Haber	Debe	Haber	Debe	Haber
DEPÓSITOS EN GARANTÍA POR FUNCIONAMIENTO DE ESTABLECIMIENTOS DE BEBIDAS ALCOHÓLICAS	0.00	67,319.34	0.00	0.00	0.00	67,319.34
DEPÓSITOS EN GARANTÍA POR FUNCIONAMIENTO DE ESTABLECIMIENTOS DE BEBIDAS ALCOHÓLICAS GLOBAL	0.00	61,556.34	0.00	0.00	0.00	61,556.34
ELVA FUENTES LAGOS	0.00	665.00	0.00	0.00	0.00	665.00
JUAN MUÑOZ TOSCANO	0.00	665.00	0.00	0.00	0.00	665.00
RIGOBERTO CERVERA LEON	0.00	665.00	0.00	0.00	0.00	665.00
MA GUADALUPE COBIAN	0.00	941.00	0.00	0.00	0.00	941.00
MAXIMO VELAZQUEZ MERAZ	0.00	570.00	0.00	0.00	0.00	570.00
MARIO MENDEZ Z Y/O TEC	0.00	977.00	0.00	0.00	0.00	977.00
ROSA ELENA CRUZ LARIOS	0.00	50.00	0.00	0.00	0.00	50.00
CLEMENTE GARCIA MANZANILL	0.00	380.00	0.00	0.00	0.00	380.00
BENITO BALTAZAR OLAGUE	0.00	100.00	0.00	0.00	0.00	100.00
MA GUADALUPE GARCIA PULIDO	0.00	100.00	0.00	0.00	0.00	100.00
MA DEL SOCORRO BARBOSA	0.00	465.00	0.00	0.00	0.00	465.00
IRENE RINCON MONTES	0.00	185.00	0.00	0.00	0.00	185.00
OTROS PASIVOS A CORTO PLAZO	0.00	97,085.12	0.00	0.00	0.00	97,085.12
INGRESOS POR CLASIFICAR	0.00	97,085.12	0.00	0.00	0.00	97,085.12
JESUS OCHOA NEGRETE	0.00	500.00	0.00	0.00	0.00	500.00
ROSA ELENA CARDENAS CERVANTES	0.00	850.00	0.00	0.00	0.00	850.00
ELVIRA OLIVERA MENDEZ	0.00	200.00	0.00	0.00	0.00	200.00
MARTHA PATRICIA CUEVAS	0.00	113.24	0.00	0.00	0.00	113.24
SAMUEL ROSALES	0.00	50.00	0.00	0.00	0.00	50.00
MARIA GUADALUPE VENEGAS CONTRERAS	0.00	883.90	0.00	0.00	0.00	883.90
AGUSTIN GEORGE NAVARRO	0.00	900.00	0.00	0.00	0.00	900.00
MARIA GUADALUPE GALVAN LOPEZ	0.00	1,100.00	0.00	0.00	0.00	1,100.00
ANTONIO GOMEZ GUZMAN	0.00	177.24	0.00	0.00	0.00	177.24
GILBERTO GONZALEZ GUTIERREZ	0.00	177.24	0.00	0.00	0.00	177.24
TERESITA RESENDIZ VELAZQUEZ	0.00	800.00	0.00	0.00	0.00	800.00
MARIA CANDELARIA SUAREZ VARGAS	0.00	650.00	0.00	0.00	0.00	650.00
HERMELINDA EQUITHUA EQUITHUA	0.00	1,033.90	0.00	0.00	0.00	1,033.90
NOHEMI DIAZ TORRES	0.00	1,500.00	0.00	0.00	0.00	1,500.00
GABRIELA PEREZ RAMIREZ	0.00	15,000.00	0.00	0.00	0.00	15,000.00
ELVIRA OLIVERA MENDOZA	0.00	1,477.00	0.00	0.00	0.00	1,477.00
TOMAS GUTIERREZ ALVARADO	0.00	2,755.94	0.00	0.00	0.00	2,755.94
MA DE JESUS VAZQUEZ MUJICA	0.00	300.00	0.00	0.00	0.00	300.00




MUNICIPIO DE COQUIMATLAN, COL.
Sistema Integral de Contabilidad Gubernamental
ANALISIS DE SALDOS CONTABLES
DEL 1 DE ENERO AL 31 DE MARZO DE 2020

Descripción	Saldo Anterior		Movimientos		Saldo Actual	
	Debe	Haber	Debe	Haber	Debe	Haber
GUILLERMINA ROMERO REYES	0.00	800.00	0.00	0.00	0.00	800.00
MARIA DEL CARMEN RANGEL SANDOVAL	0.00	1,000.00	0.00	0.00	0.00	1,000.00
HILDA MARBELLA GONZALEZ CISNEROS	0.00	1,033.90	0.00	0.00	0.00	1,033.90
JOSEFINA GALARZA RAMIREZ	0.00	934.00	0.00	0.00	0.00	934.00
IRMA GALLARDO ROJAS	0.00	1,034.00	0.00	0.00	0.00	1,034.00
BERTHA ALICIA FONTES ADRIANO	0.00	150.00	0.00	0.00	0.00	150.00
CONSUELO CISNEROS CARDENAS	0.00	1,034.00	0.00	0.00	0.00	1,034.00
MARIA DEL ROSARIO VEGA MARTINEZ	0.00	1,000.00	0.00	0.00	0.00	1,000.00
MARIA LUJSA MARTINEZ RENTERIA	0.00	5,300.00	0.00	0.00	0.00	5,300.00
JOSE GALLARDO ROJAS	0.00	1,033.90	0.00	0.00	0.00	1,033.90
ANGELES MALDONADO LOMELI	0.00	200.00	0.00	0.00	0.00	200.00
SAMUEL ROSALES GUTIERREZ	0.00	38.62	0.00	0.00	0.00	38.62
JOSEFINA GALVAN RAMIREZ	0.00	100.00	0.00	0.00	0.00	100.00
GUILLERMINA FREGOSO QUIROZ	0.00	1,033.90	0.00	0.00	0.00	1,033.90
ANGELICA MALDONADO LOMELI	0.00	833.90	0.00	0.00	0.00	833.90
MARIA DE JESUS UREÑA	0.00	1,034.00	0.00	0.00	0.00	1,034.00
MARICELA RODRIGUEZ HERNANDEZ	0.00	200.00	0.00	0.00	0.00	200.00
MARIANA FLORES CARBAJAL	0.00	127.24	0.00	0.00	0.00	127.24
J JESUS VAZQUEZ MOJICA	0.00	200.00	0.00	0.00	0.00	200.00
VICTOR MANUEL MAGALLAN DECENA	0.00	1,100.00	0.00	0.00	0.00	1,100.00
MARTHA ANGELICA JIMENEZ MOLINA	0.00	265.82	0.00	0.00	0.00	265.82
BLANCA ESTHELA CARDENAS MARTINEZ	0.00	1,233.90	0.00	0.00	0.00	1,233.90
MARIA TRINIDAD CHAVEZ CARDENAS	0.00	100.00	0.00	0.00	0.00	100.00
HONORIA PERALTA LARA	0.00	1,250.00	0.00	0.00	0.00	1,250.00
OFELIA MARIA BENITEZ	0.00	500.00	0.00	0.00	0.00	500.00
BENJAMIN JURADO ORDAZ	0.00	571.99	0.00	0.00	0.00	571.99
ROCIO HERNANDEZ FRAUSTOS	0.00	500.00	0.00	0.00	0.00	500.00
INEZ BERBEN GARCIA	0.00	100.00	0.00	0.00	0.00	100.00
GUADALUPE BALLESTEROS PERALTA	0.00	100.00	0.00	0.00	0.00	100.00
ROQUE HERRERA MERAZ	0.00	300.00	0.00	0.00	0.00	300.00
NOEMI DIAZ TORRES	0.00	2,667.32	0.00	0.00	0.00	2,667.32
MARIA DE JESUS VAZQUEZ MOJICA	0.00	533.90	0.00	0.00	0.00	533.90
GUADALUPE CONTRERAS VENEGAS	0.00	150.00	0.00	0.00	0.00	150.00
RAMONA GUTIERREZ VALENCIA	0.00	950.00	0.00	0.00	0.00	950.00
SERGIO JUSTO	0.00	40.00	0.00	0.00	0.00	40.00
JESUS ARVISU URQUIZA	0.00	78.62	0.00	0.00	0.00	78.62
MARIA DE JESUS CASTILLO FLORES	0.00	177.24	0.00	0.00	0.00	177.24



MUNICIPIO DE COQUIMATLAN, COL.
Sistema Integral de Contabilidad Gubernamental
ANALISIS DE SALDOS CONTABLES
DEL 1 DE ENERO AL 31 DE MARZO DE 2020

Descripción	Saldo Anterior		Movimientos		Saldo Actual	
	Debe	Haber	Debe	Haber	Debe	Haber
ROBERTO MEZA RAMOS	0.00	100.00	0.00	0.00	0.00	100.00
JUANA GUERRERO CORTES	0.00	150.00	0.00	0.00	0.00	150.00
TOMAS GUTIERREZ ALVARADO	0.00	2,000.00	0.00	0.00	0.00	2,000.00
MARIA DE JESUS NEGRETE OCHOA	0.00	1,173.34	0.00	0.00	0.00	1,173.34
MARIA ELENA RODRIGUEZ CAMPOS	0.00	88.62	0.00	0.00	0.00	88.62
FRANCISCO SANCHEZ CERVANTES	0.00	50.00	0.00	0.00	0.00	50.00
IRMA YOLANDA PATRICIA RODRIGUEZ VILLA	0.00	30.00	0.00	0.00	0.00	30.00
YOLANDA MEJIA NAVARRO	0.00	354.48	0.00	0.00	0.00	354.48
ENRIQUETA SANTANA LLAMAS	0.00	95.00	0.00	0.00	0.00	95.00
CONSUELO RINCON	0.00	88.62	0.00	0.00	0.00	88.62
JAIME OSORIO GONZALEZ	0.00	1,500.00	0.00	0.00	0.00	1,500.00
LETICIA RAMOS ORTEGA	0.00	100.00	0.00	0.00	0.00	100.00
YOLANDA ROSALES NAVARRO	0.00	1,000.00	0.00	0.00	0.00	1,000.00
FRANCISCO JAVIER SANCHEZ CERVANTES	0.00	38.62	0.00	0.00	0.00	38.62
MARTHJA MAGDALENA RAMOS	0.00	38.62	0.00	0.00	0.00	38.62
ALMA DELIA VARGAS LAZARIN	0.00	147.70	0.00	0.00	0.00	147.70
MARTHA MAGALLON RAMIREZ	0.00	61.50	0.00	0.00	0.00	61.50
JOSE CUAHUTEMOC MORENO	0.00	1,136.32	0.00	0.00	0.00	1,136.32
MARIA GUADALUPE LOPEZ GALLARDO	0.00	1,033.90	0.00	0.00	0.00	1,033.90
HUGO ENRIQUE DECENA RUIZ	0.00	1,100.00	0.00	0.00	0.00	1,100.00
MARISELA RODRIGUEZ HERNANDEZ	0.00	5,000.00	0.00	0.00	0.00	5,000.00
LEOPOLDO LARIOS TRUJILLO	0.00	200.00	0.00	0.00	0.00	200.00
MARIA MARTHA ROJOS MARTINEZ	0.00	900.00	0.00	0.00	0.00	900.00
PABLO HEREDIA LOPEZ	0.00	118.16	0.00	0.00	0.00	118.16
HUMBERTO ALEJANDRO DECENA RAMIREZ	0.00	250.00	0.00	0.00	0.00	250.00
AURELIO DIAZ CAMPOS	0.00	200.00	0.00	0.00	0.00	200.00
ENRIQUE MATA	0.00	88.62	0.00	0.00	0.00	88.62
JUAN CARLOS MARTINEZ CORTES	0.00	500.00	0.00	0.00	0.00	500.00
PEDRO CALVARIO LOPEZ	0.00	1,000.00	0.00	0.00	0.00	1,000.00
MARIA DE JESUS OCHOA NEGRETE	0.00	3,500.00	0.00	0.00	0.00	3,500.00
NOEMI DIAZ DE LA MORA	0.00	500.00	0.00	0.00	0.00	500.00
OLIVIA VENTURA MORENO	0.00	700.00	0.00	0.00	0.00	700.00
SERGIO JUSTO GARCIA	0.00	48.62	0.00	0.00	0.00	48.62
FRANCISCO RAMOS ORTEGA	0.00	870.00	0.00	0.00	0.00	870.00
MARTIN FLORES CARBAJAL	0.00	50.00	0.00	0.00	0.00	50.00
MARTHA MAGALLAN RAMIREZ	0.00	77.12	0.00	0.00	0.00	77.12
VICENTE MARTINEZ RAMIREZ	0.00	100.00	0.00	0.00	0.00	100.00



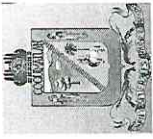
MUNICIPIO DE COQUIMATLAN, COL.
Sistema Integral de Contabilidad Gubernamental
ANALISIS DE SALDOS CONTABLES
DEL 1 DE ENERO AL 31 DE MARZO DE 2020

Descripción	Saldo Anterior		Movimientos		Saldo Actual	
	Debe	Haber	Debe	Haber	Debe	Haber
MARIA GUADALUPE BALLESTEROS PERALTA	0.00	150.00	0.00	0.00	0.00	150.00
FRANCISCO ORTEGA RAMOS	0.00	100.00	0.00	0.00	0.00	100.00
GUADALUPE PUGA SANDOVAL	0.00	90.65	0.00	0.00	0.00	90.65
JAIMÉ ROSALES RODRÍGUEZ	0.00	300.00	0.00	0.00	0.00	300.00
ELEODORO FELIPE CAMOR	0.00	88.00	0.00	0.00	0.00	88.00
MARIA MARTHA MARTINEZ ROJAS	0.00	50.00	0.00	0.00	0.00	50.00
VICENTE MARTINEZ PAREDES	0.00	600.00	0.00	0.00	0.00	600.00
FRANCISCO HINOJOSA	0.00	100.00	0.00	0.00	0.00	100.00
MARIA CANDELARIA JUAREZ VARGAS	0.00	383.90	0.00	0.00	0.00	383.90
YOLANDA RODRIGUEZ VILLA	0.00	58.62	0.00	0.00	0.00	58.62
J. ASUNCION CONTRERAS DE JESUS	0.00	700.00	0.00	0.00	0.00	700.00
MERCEDES PIZANO RAMOS	0.00	300.00	0.00	0.00	0.00	300.00
FIDEL LARIOS BERBEN	0.00	1,000.00	0.00	0.00	0.00	1,000.00
FRANCISCO JAVIER TOSCANO GUTIERREZ	0.00	400.00	0.00	0.00	0.00	400.00
FRANCISCO RAMOS ORTEGA	0.00	50.00	0.00	0.00	0.00	50.00
MA. ELVA AGUILAR BEAS	0.00	1,050.00	0.00	0.00	0.00	1,050.00
MA. MARTHA ROJAS MARTINEZ	0.00	100.00	0.00	0.00	0.00	100.00
FERNANDO RAMOS ORTEGA	0.00	100.00	0.00	0.00	0.00	100.00
HERIBERTO RUIZ ARAIZA	0.00	600.00	0.00	0.00	0.00	600.00
J.JESUS RAMOS LAZO	0.00	100.00	0.00	0.00	0.00	100.00
NANCY SORAYA FLORES TAGLE	0.00	100.00	0.00	0.00	0.00	100.00
ROBERTO RUIZ ARAIZA	0.00	200.00	0.00	0.00	0.00	200.00
VIRGINIA DE HOYOS BUSTOS	0.00	600.00	0.00	0.00	0.00	600.00
VÍCTOR REYES SOSA	0.00	5,000.00	0.00	0.00	0.00	5,000.00
JUVENTINO SILVA ESCOBAR	0.00	900.00	0.00	0.00	0.00	900.00
ARACELI DENIZ RAMIREZ	0.00	2,500.00	0.00	0.00	0.00	2,500.00
MARIA GUADALUPE CUEVAS CHAVEZ	0.00	100.00	0.00	0.00	0.00	100.00
IRENE AMANZAR CHAVIRA	0.00	800.00	0.00	0.00	0.00	800.00
PASIVO NO CIRCULANTE	0.00	6,866,097.19	0.00	0.00	0.00	6,866,097.19
DEUDA PÚBLICA A LARGO PLAZO	0.00	6,866,097.19	0.00	0.00	0.00	6,866,097.19
PRÉSTAMOS DE LA DEUDA INTERNA POR PAGAR A LARGO PLAZO	0.00	6,866,097.19	0.00	0.00	0.00	6,866,097.19
FINANCIAMIENTOS DE INSTITUCIONES DE CRÉDITO	0.00	6,866,097.19	0.00	0.00	0.00	6,866,097.19
PRESTAMO LARGO PLAZO BANOBRAS CREDITO NO. 7178	0.00	4,891,848.88	0.00	0.00	0.00	4,891,848.88
PRESTAMO LARGO PLAZO BANOBRAS CREDITO NO. 7211	0.00	1,974,248.31	0.00	0.00	0.00	1,974,248.31




MUNICIPIO DE COQUIMATLAN, COL.
Sistema Integral de Contabilidad Gubernamental
ANALISIS DE SALDOS CONTABLES
DEL 1 DE ENERO AL 31 DE MARZO DE 2020

Descripción	Saldo Anterior		Movimientos		Saldo Actual	
	Debe	Haber	Debe	Haber	Debe	Haber
HACIENDA PUBLICA/ PATRIMONIO	0.00	120,248,813.30	0.00	0.00	0.00	120,248,813.30
HACIENDA PUBLICA/ PATRIMONIO GENERADO	0.00	120,248,813.30	0.00	0.00	0.00	120,248,813.30
RESULTADOS DE EJERCICIOS ANTERIORES	0.00	107,974,308.79	0.00	0.00	0.00	107,974,308.79
RESULTADO EJERCICIO 2006	9,908,965.82	0.00	0.00	0.00	9,908,965.82	0.00
RESULTADO EJERCICIO 2008	0.00	4,148,484.46	0.00	0.00	0.00	4,148,484.46
RESULTADO EJERCICIO 2009	1,903,753.14	0.00	0.00	0.00	1,903,753.14	0.00
RESULTADO EJERCICIO 2010	0.00	1,516,535.05	0.00	0.00	0.00	1,516,535.05
RESULTADO EJERCICIO 2011	0.00	627,569.94	0.00	0.00	0.00	627,569.94
SUP O DEF 1990	489,733.84	0.00	0.00	0.00	489,733.84	0.00
SUP O DEF 1991	86,476.40	0.00	0.00	0.00	86,476.40	0.00
SUP O DEF 1992	238,128.61	0.00	0.00	0.00	238,128.61	0.00
SUP O DEF 1993	419,074.88	0.00	0.00	0.00	419,074.88	0.00
SUP O DEF 1994	396,403.36	0.00	0.00	0.00	396,403.36	0.00
SUP O DEF 1995	105,595.46	0.00	0.00	0.00	105,595.46	0.00
SUP O DEF 1996	360,950.40	0.00	0.00	0.00	360,950.40	0.00
SUP O DEF 1997	0.00	2,428,046.29	0.00	0.00	0.00	2,428,046.29
SUP O DE F1998	0.00	1,077,382.20	0.00	0.00	0.00	1,077,382.20
SUP O DEF 1999	0.00	1,574,368.51	0.00	0.00	0.00	1,574,368.51
SUP O DEF 2000	0.00	684,511.01	0.00	0.00	0.00	684,511.01
SUP O DEF 2001	5,830,439.30	0.00	0.00	0.00	5,830,439.30	0.00
SUP O DEF 2002	0.00	1,910,777.48	0.00	0.00	0.00	1,910,777.48
RESULTADO EJERCICIO 2003	962,044.80	0.00	0.00	0.00	962,044.80	0.00
RESULTADO EJERCICIO 2004	0.00	3,342,415.89	0.00	0.00	0.00	3,342,415.89
RESULTADO EJER ANTERIORES	1,173,042.82	0.00	0.00	0.00	1,173,042.82	0.00
RESULTADO EJERCICIO 2005	1,256,399.24	0.00	0.00	0.00	1,256,399.24	0.00
RESULTADO EJERCICIO 2007	4,731,841.54	0.00	0.00	0.00	4,731,841.54	0.00
RESULTADO EJERCICIO 2012	1,097,445.64	0.00	0.00	0.00	1,097,445.64	0.00
RESULTADO EJERCICIO 2013	0.00	6,951,378.55	0.00	0.00	0.00	6,951,378.55
RESULTADO EJERCICIO 2014	0.00	12,411,888.99	0.00	0.00	0.00	12,411,888.99
RESULTADO EJERCICIO 2015	0.00	9,511,920.95	0.00	0.00	0.00	9,511,920.95
RESULTADO EJERCICIO 2016	0.00	17,041,178.34	0.00	0.00	0.00	17,041,178.34
RESULTADO EJERCICIO 2017	0.00	21,321,711.38	0.00	0.00	0.00	21,321,711.38
RESULTADO EJERCICIO 2018	0.00	23,818,633.23	0.00	0.00	0.00	23,818,633.23
RESULTADO EJERCICIO 2019	0.00	28,567,801.77	0.00	0.00	0.00	28,567,801.77
RESERVAS	0.00	12,274,504.51	0.00	0.00	0.00	12,274,504.51
RESERVAS DE PATRIMONIO	0.00	12,274,504.51	0.00	0.00	0.00	12,274,504.51



MUNICIPIO DE COQUIMATLAN, COL.
Sistema Integral de Contabilidad Gubernamental
ANALISIS DE SALDOS CONTABLES
DEL 1 DE ENERO AL 31 DE MARZO DE 2020

Descripción	Saldo Anterior		Movimientos		Saldo Actual	
	Debe	Haber	Debe	Haber	Debe	Haber
RESERVA DEL PATRIMONIO SALDOS INICIALES	0.00	12,274,504.51	0.00	0.00	0.00	12,274,504.51
INGRESOS	0.00	0.00	0.00	27,797,129.37	0.00	27,797,129.37
INGRESOS DE GESTIÓN	0.00	0.00	0.00	0.00	0.00	6,355,458.83
IMPUESTOS	0.00	0.00	0.00	0.00	0.00	3,552,765.83
IMPUESTO SOBRE LOS INGRESOS	0.00	0.00	0.00	0.00	0.00	26,336.43
IMPUESTO SOBRE ESPECTÁCULOS Y OTRAS	0.00	0.00	0.00	0.00	0.00	26,336.43
DIVERSIONES PÚBLICAS	0.00	0.00	0.00	0.00	0.00	0.00
PRESENTACIONES ARTÍSTICAS	0.00	0.00	0.00	3,500.00	0.00	3,500.00
OTROS ESPECTÁCULOS Y DIVERSIONES	0.00	0.00	0.00	22,836.43	0.00	22,836.43
IMPUESTOS SOBRE EL PATRIMONIO	0.00	0.00	0.00	3,104,888.48	0.00	3,104,888.48
IMPUESTO PREDIAL	0.00	0.00	0.00	3,104,888.48	0.00	3,104,888.48
IMPUESTO PREDIAL URBANO EDIFICADO	0.00	0.00	0.00	2,463,634.76	0.00	2,463,634.76
IMPUESTO PREDIAL URBANO NO EDIFICADO	0.00	0.00	0.00	252,386.45	0.00	252,386.45
IMPUESTO PREDIAL RÚSTICO	0.00	0.00	0.00	774,953.93	0.00	774,953.93
IMPUESTO PREDIAL PARCELAS	0.00	0.00	0.00	123,267.21	0.00	123,267.21
IMPUESTO PREDIAL CEMENTERIOS	0.00	0.00	0.00	166,499.61	0.00	166,499.61
DESCUENTOS Y BONIFICACIONES POR PRONTO PAGO	0.00	0.00	0.00	-334,419.05	334,419.05	0.00
DESCUENTOS Y BONIFICACIONES DISCAPACITADOS	0.00	0.00	0.00	-341,434.43	341,434.43	0.00
Y TERCERA EDAD	0.00	0.00	0.00	-341,434.43	341,434.43	0.00
IMPUESTO SOBRE LA PRODUCCIÓN, EL CONSUMO Y LAS TRANSACCIONES	0.00	0.00	0.00	257,382.11	0.00	257,382.11
IMPUESTO SOBRE TRANSMISIONES PATRIMONIALES	0.00	0.00	0.00	257,382.11	0.00	257,382.11
ACCESORIOS	0.00	0.00	0.00	164,158.81	0.00	164,158.81
ACCESORIOS DE IMPUESTO PREDIAL	0.00	0.00	0.00	164,158.81	0.00	164,158.81
GASTOS DE EJECUCIÓN	0.00	0.00	0.00	675.92	0.00	675.92
RECARGOS	0.00	0.00	0.00	163,733.82	0.00	163,733.82
DESCUENTOS EN RECARGOS	0.00	0.00	0.00	-250.93	250.93	0.00
DERECHOS	0.00	0.00	0.00	1,621,195.03	0.00	1,621,195.03
DERECHOS POR EL USO, GOCE, APROVECHAMIENTO O EXPLOTACIÓN DE BIENES DE DOMINIO PÚBLICO	0.00	0.00	0.00	123,751.20	0.00	123,751.20
USO DE VÍAS Y ÁREAS PÚBLICAS	0.00	0.00	0.00	123,751.20	0.00	123,751.20
ESTACIONAMIENTO AUTOMÓVILES DE SITIO	0.00	0.00	0.00	6,950.40	0.00	6,950.40
ESTACIONAMIENTO PÚBLICO DE PROPIEDAD MUNICIPAL	0.00	0.00	0.00	1,013.88	0.00	1,013.88
USO PARA PUESTOS FIJOS, SEMIFIJOS, AMBULANTES Y TIANGUIS	0.00	0.00	0.00	102,470.17	0.00	102,470.17
OTROS NO ESPECIFICADOS	0.00	0.00	0.00	13,316.75	0.00	13,316.75



MUNICIPIO DE COQUIMATLAN, COL.
 Sistema Integral de Contabilidad Gubernamental
ANALISIS DE SALDOS CONTABLES
DEL 1 DE ENERO AL 31 DE MARZO DE 2020

Descripción	Saldo Anterior		Movimientos		Saldo Actual	
	Debe	Haber	Debe	Haber	Debe	Haber
DERECHOS POR PRESTACIÓN DE SERVICIOS	0.00	0.00	0.00	562,426.78	0.00	562,426.78
ALUMBRADO PÚBLICO	0.00	0.00	0.00	468,872.32	0.00	468,872.32
RECAUDACION CFE	0.00	0.00	0.00	327,661.86	0.00	327,661.86
RECAUDACION TESORERIA	0.00	0.00	0.00	141,210.46	0.00	141,210.46
CEMENTERIOS	0.00	0.00	0.00	8,170.45	0.00	8,170.45
RASTRO	0.00	0.00	0.00	85,384.01	0.00	85,384.01
OTROS DERECHOS	0.00	0.00	0.00	935,017.05	0.00	935,017.05
LICENCIAS, PERMISOS, AUTORIZACIONES Y REFRENDOS	0.00	0.00	0.00	22,330.53	0.00	22,330.53
PERMISOS DE CONSTRUCCIÓN	0.00	0.00	0.00	9,783.62	0.00	9,783.62
PERMISO PARA DEMOLICIÓN	0.00	0.00	0.00	33.07	0.00	33.07
PERMISO PARA BARDEOS	0.00	0.00	0.00	207.65	0.00	207.65
OTROS PERMISOS DE CONTRUCCÓN	0.00	0.00	0.00	1,391.45	0.00	1,391.45
ALINEAMIENTOS	0.00	0.00	0.00	2,467.25	0.00	2,467.25
DESIGNACION DE NÚMERO OFICIAL	0.00	0.00	0.00	1,991.07	0.00	1,991.07
DICTAMEN DE VOCACIÓN DE SUJELO	0.00	0.00	0.00	1,562.40	0.00	1,562.40
LICENCIA PARA ROMPER PAVIMENTOS, BANQUETAS O MACHUELOS.	0.00	0.00	0.00	772.36	0.00	772.36
INSCRIPCIÓN O REFRENDO COMO PERITO DE OBRA.	0.00	0.00	0.00	4,121.66	0.00	4,121.66
ANUNCIOS Y PUBLICIDAD	0.00	0.00	0.00	506.94	0.00	506.94
PUBLICIDAD PERMANENTE	0.00	0.00	0.00	506.94	0.00	506.94
BEBIDAS ALCOHOLICAS	0.00	0.00	0.00	719,494.80	0.00	719,494.80
EXPEDICIÓN DE LICENCIAS PARA FUNCIONAMIENTO DE ESTABLECIMIENTO	0.00	0.00	0.00	71,917.75	0.00	71,917.75
REFRENDO DE ANUAL DE LICENCIA	0.00	0.00	0.00	246,436.80	0.00	246,436.80
HORAS EXTRAS	0.00	0.00	0.00	337,427.14	0.00	337,427.14
PERMISO PARA FUNCIONAMIENTO TEMPORAL	0.00	0.00	0.00	63,713.11	0.00	63,713.11
REGISTROS, CERTIFICACIONES Y LEGALIZACIONES	0.00	0.00	0.00	95,955.34	0.00	95,955.34
EN OFICINAS	0.00	0.00	0.00	74,696.52	0.00	74,696.52
A DOMICILIO	0.00	0.00	0.00	4,112.88	0.00	4,112.88
DIVORCIOS	0.00	0.00	0.00	17,145.94	0.00	17,145.94
CATASTRO	0.00	0.00	0.00	47,621.56	0.00	47,621.56
INFORMES Y CERTIFICACIONES DE CATASTRO	0.00	0.00	0.00	17,664.79	0.00	17,664.79
AVALÚOS, ASIGNACION DE CLAVES Y MEDICIONES	0.00	0.00	0.00	24,445.57	0.00	24,445.57
FUSIONES, SUBDIVISIONES, RELOTIFICACIONES, CESIONES Y REGISTROS	0.00	0.00	0.00	5,511.20	0.00	5,511.20
ECOLOGÍA	0.00	0.00	0.00	214.81	0.00	214.81



MUNICIPIO DE COQUIMATLAN, COL.
 Sistema Integral de Contabilidad Gubernamental
ANALISIS DE SALDOS CONTABLES
DEL 1 DE ENERO AL 31 DE MARZO DE 2020

Descripción	Saldo Anterior		Movimientos		Saldo Actual	
	Debe	Haber	Debe	Haber	Debe	Haber
DICTÁMEN DE FACTIBILIDAD	0.00	0.00	0.00	214.81	0.00	214.81
DIVERSAS CERTIFICACIONES	0.00	0.00	0.00	48,893.07	0.00	48,893.07
CONSTANCIAS	0.00	0.00	0.00	2,100.53	0.00	2,100.53
REGISTRO DEL RIESGO DE SINIESTRALIDAD	0.00	0.00	0.00	46,792.54	0.00	46,792.54
PRODUCTOS DE TIPO CORRIENTE	0.00	0.00	0.00	64,759.17	0.00	64,759.17
PRODUCTOS DERIVADOS DEL USO Y APROVECHAMIENTO DE BIENES NO SUJETOS A RÉGIMEN DE DOMINIO PÚBLICO	0.00	0.00	0.00	258.25	0.00	258.25
FORMAS IMPRESAS	0.00	0.00	0.00	258.25	0.00	258.25
OTROS PRODUCTOS QUE GENERAN INGRESOS CORRIENTES	0.00	0.00	0.00	64,500.92	0.00	64,500.92
RENDIMIENTOS FINANCIEROS RECURSOS PROPIOS	0.00	0.00	0.00	55,701.77	0.00	55,701.77
RENDIMIENTOS FINANCIEROS FAIS	0.00	0.00	0.00	7,045.99	0.00	7,045.99
RENDIMIENTOS FINANCIEROS FORTAMUN	0.00	0.00	0.00	1,753.16	0.00	1,753.16
APROVECHAMIENTOS DE TIPO CORRIENTE	0.00	0.00	0.00	1,116,738.80	0.00	1,116,738.80
MULTAS	0.00	0.00	0.00	84,313.28	0.00	84,313.28
MULTAS POR FALTAS A LA REGLAMENTACIÓN MUNICIPAL	0.00	0.00	0.00	141,254.71	0.00	141,254.71
DESCUENTO DE MULTAS	0.00	0.00	0.00	-56,941.43	56,941.43	0.00
INDEMNIZACIONES	0.00	0.00	0.00	32,425.52	0.00	32,425.52
INDEMNIZACIONES(INCAPACIDADES)	0.00	0.00	0.00	32,425.52	0.00	32,425.52
OTROS APROVECHAMIENTOS	0.00	0.00	0.00	1,000,000.00	0.00	1,000,000.00
APOYOS	0.00	0.00	0.00	1,000,000.00	0.00	1,000,000.00
PARTICIPACIONES, APORTACIONES, TRANSFERENCIAS, ASIGNACIONES, SUBSIDIOS Y OTRAS AYUDAS	0.00	0.00	0.00	21,441,670.54	0.00	21,441,670.54
PARTICIPACIONES Y APORTACIONES	0.00	0.00	0.00	21,441,670.54	0.00	21,441,670.54
PARTICIPACIONES	0.00	0.00	0.00	14,798,448.54	0.00	14,798,448.54
FONDO GENERAL DE PARTICIPACIONES	0.00	0.00	0.00	10,097,113.64	0.00	10,097,113.64
FONDO DE FOMENTO MUNICIPAL	0.00	0.00	0.00	2,521,944.16	0.00	2,521,944.16
TENENCIA	0.00	0.00	0.00	13.87	0.00	13.87
ISAN	0.00	0.00	0.00	243,011.94	0.00	243,011.94
IEPS	0.00	0.00	0.00	946,784.50	0.00	946,784.50
FONDO DE FISCALIZACIÓN	0.00	0.00	0.00	317,660.43	0.00	317,660.43
PARTICIPACION ARTICULO 3-B LEY DE COORDINACION FISCAL FEDERAL	0.00	0.00	0.00	671,920.00	0.00	671,920.00
APORTACIONES	0.00	0.00	0.00	6,643,222.00	0.00	6,643,222.00
FONDO DE APORTACIÓN PARA LA INFRAESTRUCTURA SOCIAL	0.00	0.00	0.00	2,916,340.00	0.00	2,916,340.00



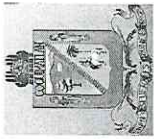
MUNICIPIO DE COQUIMATLAN, COL.
 Sistema Integral de Contabilidad Gubernamental
ANALISIS DE SALDOS CONTABLES
DEL 1 DE ENERO AL 31 DE MARZO DE 2020

Descripción	Saldo Anterior		Movimientos		Saldo Actual	
	Debe	Haber	Debe	Haber	Debe	Haber
FAIS DEL EJERCICIO	0.00	0.00	0.00	2,916,340.00	0.00	2,916,340.00
FONDO DE APORTACIÓN PARA EL FORTALECIMIENTO DE LOS MUNICIPIOS	0.00	0.00	0.00	3,726,882.00	0.00	3,726,882.00
FORTAMUN DEL EJERCICIO	0.00	0.00	0.00	3,726,882.00	0.00	3,726,882.00
GASTOS Y OTRAS PÉRDIDAS	0.00	0.00	20,272,759.40	1,193,037.08	19,079,722.32	0.00
GASTOS DE FUNCIONAMIENTO	0.00	0.00	16,849,941.20	1,190,037.08	15,659,904.12	0.00
SERVICIOS PERSONALES	0.00	0.00	13,665,527.73	1,085,061.11	12,580,466.62	0.00
REMUNERACIONES AL PERSONAL DE CARÁCTER PERMANENTE	0.00	0.00	7,326,520.14	536,949.70	6,789,570.44	0.00
DIETAS	0.00	0.00	81,384.00	0.00	81,384.00	0.00
COMPENSACIONES	0.00	0.00	81,384.00	0.00	81,384.00	0.00
SUELDOS BASE AL PERSONAL PERMANENTE	0.00	0.00	7,245,136.14	536,949.70	6,708,186.44	0.00
SUELDO	0.00	0.00	5,422,869.18	241,130.33	5,181,738.85	0.00
SOBRE SUELDO	0.00	0.00	1,282,147.88	215,004.33	1,067,143.55	0.00
QUINQUENIOS	0.00	0.00	540,119.08	80,815.04	459,304.04	0.00
REMUNERACIONES ADICIONALES Y ESPECIALES	0.00	0.00	759,117.89	2,389.92	756,727.97	0.00
PRIMAS DE VACACIONES, DOMINICAL Y GRATIFICACIÓN DE FIN DE AÑO	0.00	0.00	42,000.00	0.00	42,000.00	0.00
PRIMA VACACIONAL	0.00	0.00	16,000.00	0.00	16,000.00	0.00
PRIMA DE RIESGO	0.00	0.00	26,000.00	0.00	26,000.00	0.00
COMPENSACIONES	0.00	0.00	717,117.89	2,389.92	714,727.97	0.00
COMPENSACIONES	0.00	0.00	717,117.89	2,389.92	714,727.97	0.00
SEGURIDAD SOCIAL	0.00	0.00	720,139.62	22,886.21	697,253.41	0.00
APORTACIONES DE SEGURIDAD SOCIAL	0.00	0.00	720,139.62	22,886.21	697,253.41	0.00
CUOTAS AL IMSS	0.00	0.00	580,836.31	0.00	580,836.31	0.00
PREVISIÓN SOCIAL MÚLTIPLE	0.00	0.00	139,303.31	22,886.21	116,417.10	0.00
OTRAS PRESTACIONES SOCIALES Y ECONOMICAS	0.00	0.00	4,393,662.40	522,785.78	3,870,876.62	0.00
CUOTAS PARA EL FONDO DE AHORRO Y FONDO DE TRABAJO	0.00	0.00	715,284.37	103,796.09	611,488.28	0.00
FONDO DE AHORRO	0.00	0.00	155,271.00	26,969.69	128,301.31	0.00
FONDO DE PENSIONES	0.00	0.00	560,013.37	76,826.40	483,186.97	0.00
PRESTACIONES Y HABERES DE RETIRO	0.00	0.00	1,696,695.44	60,000.00	1,636,695.44	0.00
PRESTACIONES CONTRACTUALES	0.00	0.00	1,981,682.59	358,989.69	1,622,692.90	0.00
APOYO PARA ADQUISICIÓN DE LENTES	0.00	0.00	675.05	0.00	675.05	0.00
AYUDA DE TRANSPORTE	0.00	0.00	246,753.69	28,679.24	218,074.45	0.00
AYUDA PARA RENTA	0.00	0.00	213,051.76	35,002.32	178,049.44	0.00
BECA MÉDICA ANUAL	0.00	0.00	19,200.00	11,440.72	7,759.28	0.00



MUNICIPIO DE COQUIMATLAN, COL.
Sistema Integral de Contabilidad Gubernamental
ANÁLISIS DE SALDOS CONTABLES
DEL 1 DE ENERO AL 31 DE MARZO DE 2020

Descripción	Saldo Anterior		Movimientos		Saldo Actual		Haber
	Debe	Haber	Debe	Haber	Debe	Haber	
BECAS	0.00	0.00	92,450.12	9,347.80	83,102.32	0.00	0.00
BONO DE ASISTENCIA PERFECTA	0.00	0.00	334,879.11	0.00	334,879.11	0.00	0.00
BONO DE CUMPLEAÑOS	0.00	0.00	18,200.00	4,200.00	14,000.00	0.00	0.00
BONO EXTRAORDINARIO ANUAL	0.00	0.00	154,577.28	33,813.78	120,763.50	0.00	0.00
BONO PRODUCTIVIDAD	0.00	0.00	327,515.62	163,206.45	164,309.17	0.00	0.00
CANASTA BÁSICA	0.00	0.00	522,227.44	65,269.88	456,957.56	0.00	0.00
GUARDERIA	0.00	0.00	21,961.60	0.00	21,961.60	0.00	0.00
BONO DE NIVELACION FAMILIAR	0.00	0.00	30,190.92	8,029.50	22,161.42	0.00	0.00
PAGO DE ESTIMULOS A SERVIDORES PUBLICOS	0.00	0.00	466,087.68	49.50	466,038.18	0.00	0.00
ESTÍMULOS	0.00	0.00	466,087.68	49.50	466,038.18	0.00	0.00
GASTOS DE REPRESENTACIÓN	0.00	0.00	466,087.68	49.50	466,038.18	0.00	0.00
MATERIALES Y SUMINISTROS	0.00	0.00	977,392.56	6,560.22	970,832.34	0.00	0.00
MATERIALES DE ADMINISTRACION, EMISION DE DOCUMENTOS Y ARTICULOS OFICIALES	0.00	0.00	133,734.81	381.60	133,353.21	0.00	0.00
MATERIALES, ÚTILES Y EQUIPOS MENORES DE OFICINA	0.00	0.00	133,734.81	381.60	133,353.21	0.00	0.00
MATERIAL Y ÚTILES DE OFICINA	0.00	0.00	72,483.01	0.00	72,483.01	0.00	0.00
MATERIAL DE LIMPIEZA	0.00	0.00	38,368.78	0.00	38,368.78	0.00	0.00
MATERIAL DE IMPRESIÓN Y REPRODUCCIÓN	0.00	0.00	4,118.00	0.00	4,118.00	0.00	0.00
MATERIAL Y ÚTILES DE IMPRESIÓN	0.00	0.00	16,529.62	381.60	16,148.02	0.00	0.00
EQUIPOS MENORES DE OFICINA	0.00	0.00	2,235.40	0.00	2,235.40	0.00	0.00
MATERIALES Y ARTICULOS DE CONSTRUCCION Y DE REPARACION	0.00	0.00	39,110.50	6,178.62	32,931.88	0.00	0.00
MATERIAL ELÉCTRICO Y ELECTRÓNICO	0.00	0.00	34,468.68	6,178.62	28,290.06	0.00	0.00
MATERIAL ELÉCTRICO Y ELECTRÓNICO PARA OFICINAS ADMINISTRATIVAS	0.00	0.00	2,208.00	0.00	2,208.00	0.00	0.00
MATERIAL ELÉCTRICO PARA EL SISTEMA DE ALUMBRADO PUBLICO	0.00	0.00	32,260.68	6,178.62	26,082.06	0.00	0.00
OTROS MATERIALES Y ARTÍCULOS DE CONSTRUCCIÓN Y REPARACIÓN	0.00	0.00	4,641.82	0.00	4,641.82	0.00	0.00
OTROS MATERIALES Y ARTÍCULOS DE CONSTRUCCIÓN Y REPARACIÓN	0.00	0.00	4,641.82	0.00	4,641.82	0.00	0.00
PRODUCTOS QUIMICOS, FARMACEUTICOS Y DE LABORATORIO	0.00	0.00	9,785.77	0.00	9,785.77	0.00	0.00
FERTILIZANTES, PESTICIDAS Y OTROS AGROQUÍMICOS	0.00	0.00	1,200.00	0.00	1,200.00	0.00	0.00
HIERBICIDAS Y PLAGUICIDAS.	0.00	0.00	1,200.00	0.00	1,200.00	0.00	0.00
MEDICINAS Y PRODUCTOS FARMACÉUTICOS	0.00	0.00	8,585.77	0.00	8,585.77	0.00	0.00



MUNICIPIO DE COQUIMATLAN, COL.
Sistema Integral de Contabilidad Gubernamental
ANÁLISIS DE SALDOS CONTABLES
DEL 1 DE ENERO AL 31 DE MARZO DE 2020

Descripción	Saldo Anterior		Movimientos		Saldo Actual	
	Debe	Haber	Debe	Haber	Debe	Haber
MEDICINAS Y PRODUCTOS FARMACÉUTICOS DE APLICACIÓN HUMANA Y ANIMAL.	0.00	0.00	8,585.77	0.00	8,585.77	0.00
COMBUSTIBLES, LUBRICANTES Y ADITIVOS	0.00	0.00	773,848.48	0.00	773,848.48	0.00
COMBUSTIBLES, LUBRICANTES Y ADITIVOS	0.00	0.00	773,848.48	0.00	773,848.48	0.00
GASOLINA	0.00	0.00	773,848.48	0.00	773,848.48	0.00
VESTUARIO, BLANCOS, PRENDAS DE PROTECCION Y ARTICULOS DEPORTIVOS	0.00	0.00	17,194.80	0.00	17,194.80	0.00
VESTUARIO Y UNIFORMES	0.00	0.00	2,850.00	0.00	2,850.00	0.00
UNIFORMES	0.00	0.00	2,850.00	0.00	2,850.00	0.00
PRENDAS DE SEGURIDAD Y PROTECCIÓN PERSONAL	0.00	0.00	8,349.60	0.00	8,349.60	0.00
ROPA Y EQUIPO DE SEGURIDAD	0.00	0.00	8,349.60	0.00	8,349.60	0.00
ARTÍCULOS DEPORTIVOS	0.00	0.00	5,995.20	0.00	5,995.20	0.00
BALONES, REDES, TROFEOS, RAQUETAS Y GUANTES	0.00	0.00	4,000.00	0.00	4,000.00	0.00
OTROS ARTÍCULOS DEPORTIVOS	0.00	0.00	1,995.20	0.00	1,995.20	0.00
MATERIALES Y SUMINISTROS PARA SEGURIDAD	0.00	0.00	900.00	0.00	900.00	0.00
MATERIALES DE SEGURIDAD PÚBLICA	0.00	0.00	900.00	0.00	900.00	0.00
MUNICIONES, ESPOLETAS, CARGAS, GRANADAS, CARTUCHOS Y BALAS.	0.00	0.00	900.00	0.00	900.00	0.00
HERRAMIENTAS, REFACCIONES Y ACCESORIOS MENORES	0.00	0.00	2,818.20	0.00	2,818.20	0.00
REFACCIONES Y ACCESORIOS MENORES DE EQUIPO DE CÓMPUTO Y TECNOLOGÍAS DE LA INFORMACIÓN	0.00	0.00	2,818.20	0.00	2,818.20	0.00
REFACCIONES Y ACCESORIOS MENORES PARA EQUIPOS DE COMPUTO	0.00	0.00	2,818.20	0.00	2,818.20	0.00
SERVICIOS GENERALES	0.00	0.00	2,207,020.91	98,415.75	2,108,605.16	0.00
SERVICIOS BÁSICOS	0.00	0.00	1,001,013.00	44,912.00	956,101.00	0.00
ENERGÍA ELÉCTRICA	0.00	0.00	897,569.00	42,248.00	855,321.00	0.00
ENERGÍA ELÉCTRICA DE OFICINAS ADMINISTRATIVAS	0.00	0.00	172,449.00	0.00	172,449.00	0.00
ENERGÍA ELÉCTRICA DE ALUMBRADO PÚBLICO	0.00	0.00	725,120.00	42,248.00	682,872.00	0.00
TELEFONÍA TRADICIONAL	0.00	0.00	38,038.00	2,664.00	35,374.00	0.00
SERVICIO TELEFÓNICO CONVENCIONAL	0.00	0.00	38,038.00	2,664.00	35,374.00	0.00
SERVICIOS DE ACCESO A INTERNET REDES Y PROCESAMIENTO DE INFORMACIÓN	0.00	0.00	65,406.00	0.00	65,406.00	0.00
MANEJO Y ADMINISTRACIÓN DE SERVIDORES	0.00	0.00	65,406.00	0.00	65,406.00	0.00
SERVICIOS DE ARRENDAMIENTO	0.00	0.00	58,018.84	2,100.01	55,918.83	0.00
ARRENDAMIENTO DE EDIFICIOS	0.00	0.00	17,500.00	0.00	17,500.00	0.00




MUNICIPIO DE COQUIMATLAN, COL.
Sistema Integral de Contabilidad Gubernamental
ANALISIS DE SALDOS CONTABLES
DEL 1 DE ENERO AL 31 DE MARZO DE 2020

Descripción	Saldo Anterior		Movimientos		Saldo Actual	
	Debe	Haber	Debe	Haber	Debe	Haber
ARRENDAMIENTO DE EDIFICIOS PARA OFICINAS	0.00	0.00	17,500.00	0.00	17,500.00	0.00
OTROS ARRENDAMIENTOS	0.00	0.00	40,518.84	2,100.01	38,418.83	0.00
ARRENDAMIENTO DE MUEBLES PARA EVENTOS INCLUYE MANTELERÍA, LONAS Y CARPAS.	0.00	0.00	40,518.84	2,100.01	38,418.83	0.00
SERVICIOS PROFESIONALES, CIENTÍFICOS Y TÉCNICOS Y OTROS SERVICIOS	0.00	0.00	9,062.13	0.00	9,062.13	0.00
SERVICIOS LEGALES, DE CONTABILIDAD, AUDITORÍA Y RELACIONADOS	0.00	0.00	9,062.13	0.00	9,062.13	0.00
SERVICIOS DE CONTABILIDAD, AUDITORIA Y ASESORIA CONTABLE Y FISCAL.	0.00	0.00	9,062.13	0.00	9,062.13	0.00
SERVICIOS FINANCIEROS, BANCARIOS Y COMERCIALES	0.00	0.00	8,966.68	464.00	8,502.68	0.00
SERVICIOS FINANCIEROS Y BANCARIOS	0.00	0.00	8,966.68	464.00	8,502.68	0.00
COMISIONES BANCARIAS	0.00	0.00	8,734.68	464.00	8,270.68	0.00
COMISIONES BANCARIAS FORTAMUN	0.00	0.00	232.00	0.00	232.00	0.00
SERVICIOS DE INSTALACION, REPARACION, MANTENIMIENTO Y CONSERVACION	0.00	0.00	296,555.59	1,310.00	295,245.59	0.00
CONSERVACIÓN Y MANTENIMIENTO MENOR DE INMUEBLES	0.00	0.00	92,302.46	1,310.00	90,992.46	0.00
CONSERVACIÓN Y MANTENIMIENTO MENOR DE EDIFICIOS	0.00	0.00	49,553.50	0.00	49,553.50	0.00
CONSERVACIÓN Y MANTENIMIENTO MENOR DE ÁREAS VERDES	0.00	0.00	42,748.96	1,310.00	41,438.96	0.00
INSTALACIÓN, REPARACIÓN Y MANTENIMIENTO DE MOBILIARIO Y EQUIPO DE ADMINISTRACIÓN, EDUCACIONAL Y RECREATIVO	0.00	0.00	14,195.20	0.00	14,195.20	0.00
MANTENIMIENTO DE MOBILIARIO Y EQUIPO DE ADMINISTRACIÓN INCLUYE SEGURO	0.00	0.00	14,195.20	0.00	14,195.20	0.00
INSTALACIÓN, REPARACIÓN Y MANTENIMIENTO DE MAQUINARIA, OTROS EQUIPOS Y HERRAMIENTA	0.00	0.00	190,057.93	0.00	190,057.93	0.00
REPARACIÓN Y MANTENIMIENTO DE MAQUINARIA	0.00	0.00	17,487.41	0.00	17,487.41	0.00
REPARACIÓN Y MANTENIMIENTO DE VEHÍCULOS	0.00	0.00	172,570.52	0.00	172,570.52	0.00
SERVICIOS DE COMUNICACION SOCIAL Y PUBLICIDAD	0.00	0.00	8,208.00	4,343.00	3,865.00	0.00
DIFUSIÓN POR RADIO, TELEVISIÓN Y OTROS MEDIOS DE MENSAJES SOBRE PROGRAMAS Y ACTIVIDADES GUBERNAMENTALES	0.00	0.00	8,208.00	4,343.00	3,865.00	0.00
PUBLICACIÓN Y DIFUSIÓN MASIVA POR PRENSA DEL QUEHACER GUBERNAMENTAL	0.00	0.00	8,208.00	4,343.00	3,865.00	0.00




MUNICIPIO DE COQUIMATLAN, COL.
Sistema Integral de Contabilidad Gubernamental
ANALISIS DE SALDOS CONTABLES
DEL 1 DE ENERO AL 31 DE MARZO DE 2020

Descripción	Saldo Anterior		Movimientos		Saldo Actual	
	Debe	Haber	Debe	Haber	Debe	Haber
SERVICIOS DE TRASLADO Y VIATICOS	0.00	0.00	14,242.00	0.00	14,242.00	0.00
AUTOTRANSPORTE	0.00	0.00	14,242.00	0.00	14,242.00	0.00
FLETES Y TRANSPORTES	0.00	0.00	14,242.00	0.00	14,242.00	0.00
SERVICIOS OFICIALES	0.00	0.00	660,514.49	45,286.74	615,227.75	0.00
GASTOS DE ORDEN SOCIAL Y CULTURAL	0.00	0.00	650,008.70	45,286.74	604,721.96	0.00
GASTOS POR CELEBRACIÓN DE ACTOS DE ORDEN SOCIAL	0.00	0.00	619,844.70	45,286.74	574,557.96	0.00
GASTOS POR CELEBRACIÓN DE ACTOS DE ORDEN CULTURAL	0.00	0.00	30,164.00	0.00	30,164.00	0.00
EXPOSICIONES	0.00	0.00	10,505.79	0.00	10,505.79	0.00
INSTALACIÓN Y SOSTENIMIENTO DE EXPOSICIONES	0.00	0.00	10,505.79	0.00	10,505.79	0.00
OTROS SERVICIOS GENERALES	0.00	0.00	150,440.18	0.00	150,440.18	0.00
IMPUESTOS Y DERECHOS	0.00	0.00	41,026.30	0.00	41,026.30	0.00
GASTOS DE ESCRITURACIÓN	0.00	0.00	41,026.30	0.00	41,026.30	0.00
OTROS SERVICIOS GENERALES	0.00	0.00	109,413.88	0.00	109,413.88	0.00
OTROS SERVICIOS GENERALES	0.00	0.00	109,413.88	0.00	109,413.88	0.00
TRANSFERENCIAS, ASIGNACIONES, SUBSIDIOS Y OTRAS AYUDAS	0.00	0.00	3,249,395.98	3,000.00	3,246,395.98	0.00
TRANSFERENCIAS AL RESTO DEL SECTOR PUBLICO	0.00	0.00	1,500,000.00	0.00	1,500,000.00	0.00
TRANSFERENCIAS A ENTIDADES FEDERATIVAS Y MUNICIPIOS	0.00	0.00	1,500,000.00	0.00	1,500,000.00	0.00
TRANSFERENCIAS OTORGADAS A ENTIDADES FEDERATIVAS Y MUNICIPIOS	0.00	0.00	1,500,000.00	0.00	1,500,000.00	0.00
AYUDAS SOCIALES	0.00	0.00	109,700.00	3,000.00	106,700.00	0.00
AYUDAS SOCIALES A PERSONAS	0.00	0.00	109,700.00	3,000.00	106,700.00	0.00
PENSIONES Y JUBILACIONES	0.00	0.00	1,639,695.98	0.00	1,639,695.98	0.00
JUBILACIONES	0.00	0.00	1,639,695.98	0.00	1,639,695.98	0.00
INTERESES, COMISIONES Y OTROS GASTOS DE LA DEUDA PUBLICA	0.00	0.00	173,422.22	0.00	173,422.22	0.00
INTERESES DE LA DEUDA PUBLICA	0.00	0.00	173,422.22	0.00	173,422.22	0.00
INTERESES DE LA DEUDA PÚBLICA INTERNA	0.00	0.00	173,422.22	0.00	173,422.22	0.00
INTERESES DE LA DEUDA INTERNA CON INSTITUCIONES DE CRÉDITO	0.00	0.00	173,422.22	0.00	173,422.22	0.00
CUENTAS DE ORDEN PRESUPUESTARIAS	0.00	0.00	403,913,039.39	403,913,039.39	0.00	0.00
LEY DE INGRESOS	0.00	0.00	160,553,580.07	160,553,580.07	0.00	0.00
LEY DE INGRESOS ESTIMADA	0.00	0.00	103,128,185.33	0.00	103,128,185.33	0.00
IMPUESTOS	0.00	0.00	5,828,042.45	0.00	5,828,042.45	0.00
IMPUESTOS SOBRE EL PATRIMONIO	0.00	0.00	4,768,561.10	0.00	4,768,561.10	0.00



MUNICIPIO DE COQUIMATLAN, COL.
Sistema Integral de Contabilidad Gubernamental
ANALISIS DE SALDOS CONTABLES
DEL 1 DE ENERO AL 31 DE MARZO DE 2020

Descripción	Saldo Anterior		Movimientos		Saldo Actual	
	Debe	Haber	Debe	Haber	Debe	Haber
IMPUESTO SOBRE LA PRODUCCIÓN, EL CONSUMO Y TRANSACCIONES	0.00	0.00	595,608.97	0.00	595,608.97	0.00
ACCESORIOS	0.00	0.00	463,872.38	0.00	463,872.38	0.00
DERECHOS	0.00	0.00	4,720,294.01	0.00	4,720,294.01	0.00
DERECHOS POR EL USO, GOCE, APROVECHAMIENTO O EXPLOTACIÓN DE BIENES DE DOMINIO PÚBLICO	0.00	0.00	343,489.55	0.00	343,489.55	0.00
DERECHOS POR PRESTACIÓN DE SERVICIOS	0.00	0.00	2,110,272.55	0.00	2,110,272.55	0.00
OTROS DERECHOS	0.00	0.00	2,266,531.91	0.00	2,266,531.91	0.00
PRODUCTOS DE TIPO CORRIENTE	0.00	0.00	228,103.86	0.00	228,103.86	0.00
PRODUCTOS DE TIPO CORRIENTE	0.00	0.00	196,155.37	0.00	196,155.37	0.00
PRODUCTOS DE CAPITAL	0.00	0.00	31,948.49	0.00	31,948.49	0.00
APROVECHAMIENTOS DE TIPO CORRIENTE	0.00	0.00	189,067.01	0.00	189,067.01	0.00
APROVECHAMIENTOS DE TIPO CORRIENTE	0.00	0.00	189,067.01	0.00	189,067.01	0.00
PARTICIPACIONES Y APORTACIONES.	0.00	0.00	92,162,678.00	0.00	92,162,678.00	0.00
PARTICIPACIONES	0.00	0.00	63,504,582.00	0.00	63,504,582.00	0.00
APORTACIONES	0.00	0.00	28,658,096.00	0.00	28,658,096.00	0.00
LEY DE INGRESOS POR EJECUTAR	0.00	0.00	27,797,129.37	104,959,321.33	0.00	77,162,191.96
IMPUESTOS	0.00	0.00	3,552,765.83	5,828,042.45	0.00	2,275,276.62
IMPUESTO SOBRE LOS INGRESOS	0.00	0.00	26,336.43	0.00	26,336.43	0.00
IMPUESTOS SOBRE EL PATRIMONIO	0.00	0.00	3,104,888.48	4,768,561.10	0.00	1,663,672.62
IMPUESTO SOBRE LA PRODUCCIÓN, EL CONSUMO Y TRANSACCIONES	0.00	0.00	257,382.11	595,608.97	0.00	338,226.86
ACCESORIOS	0.00	0.00	164,158.81	463,872.38	0.00	299,713.57
DERECHOS	0.00	0.00	1,621,195.03	4,720,294.01	0.00	3,099,098.98
DERECHOS POR EL USO, GOCE, APROVECHAMIENTO O EXPLOTACIÓN DE BIENES DE DOMINIO PÚBLICO	0.00	0.00	123,751.20	343,489.55	0.00	219,738.35
DERECHOS POR PRESTACIÓN DE SERVICIOS	0.00	0.00	562,426.78	2,110,272.55	0.00	1,547,845.77
OTROS DERECHOS	0.00	0.00	935,017.05	2,266,531.91	0.00	1,331,514.86
PRODUCTOS DE TIPO CORRIENTE	0.00	0.00	64,759.17	228,103.86	0.00	163,344.69
PRODUCTOS DE TIPO CORRIENTE	0.00	0.00	55,960.02	196,155.37	0.00	140,195.35
PRODUCTOS DE CAPITAL	0.00	0.00	8,799.15	31,948.49	0.00	23,149.34
APROVECHAMIENTOS DE TIPO CORRIENTE	0.00	0.00	1,116,738.80	1,189,067.01	0.00	72,328.21
APROVECHAMIENTOS DE TIPO CORRIENTE	0.00	0.00	1,116,738.80	1,189,067.01	0.00	72,328.21
PARTICIPACIONES Y APORTACIONES.	0.00	0.00	21,441,670.54	92,993,814.00	0.00	71,552,143.46
PARTICIPACIONES	0.00	0.00	14,798,448.54	63,504,582.00	0.00	48,706,133.46
APORTACIONES	0.00	0.00	6,643,222.00	29,489,232.00	0.00	22,846,010.00
MODIFICACIONES A LA LEY DE INGRESOS ESTIMADA	0.00	0.00	1,831,136.00	0.00	1,831,136.00	0.00
APROVECHAMIENTOS DE TIPO CORRIENTE	0.00	0.00	1,000,000.00	0.00	1,000,000.00	0.00



MUNICIPIO DE COQUIMATLAN, COL.
Sistema Integral de Contabilidad Gubernamental
ANALISIS DE SALDOS CONTABLES
DEL 1 DE ENERO AL 31 DE MARZO DE 2020

Descripción	Saldo Anterior		Movimientos		Saldo Actual	
	Debe	Haber	Debe	Haber	Debe	Haber
APROVECHAMIENTOS DE TIPO CORRIENTE	0.00	0.00	1,000,000.00	0.00	1,000,000.00	0.00
PARTICIPACIONES Y APORTACIONES.	0.00	0.00	831,136.00	0.00	831,136.00	0.00
APORTACIONES	0.00	0.00	831,136.00	0.00	831,136.00	0.00
LEY DE INGRESOS DEVENGADA	0.00	0.00	27,797,129.37	27,797,129.37	0.00	0.00
IMPUESTOS	0.00	0.00	3,552,765.83	3,552,765.83	0.00	0.00
IMPUESTO SOBRE LOS INGRESOS	0.00	0.00	26,336.43	26,336.43	0.00	0.00
IMPUESTOS SOBRE EL PATRIMONIO	0.00	0.00	3,104,888.48	3,104,888.48	0.00	0.00
IMPUESTO SOBRE LA PRODUCCIÓN, EL CONSUMO Y TRANSACCIONES	0.00	0.00	257,382.11	257,382.11	0.00	0.00
ACCESORIOS	0.00	0.00	164,158.81	164,158.81	0.00	0.00
DERECHOS	0.00	0.00	1,621,195.03	1,621,195.03	0.00	0.00
DERECHOS POR EL USO, GOCE, APROVECHAMIENTO O EXPLOTACIÓN DE BIENES DE DOMINIO PÚBLICO	0.00	0.00	123,751.20	123,751.20	0.00	0.00
DERECHOS POR PRESTACIÓN DE SERVICIOS	0.00	0.00	562,426.78	562,426.78	0.00	0.00
OTROS DERECHOS	0.00	0.00	935,017.05	935,017.05	0.00	0.00
PRODUCTOS DE TIPO CORRIENTE	0.00	0.00	64,759.17	64,759.17	0.00	0.00
PRODUCTOS DE TIPO CORRIENTE	0.00	0.00	55,960.02	55,960.02	0.00	0.00
PRODUCTOS DE CAPITAL	0.00	0.00	8,799.15	8,799.15	0.00	0.00
APROVECHAMIENTOS DE TIPO CORRIENTE	0.00	0.00	1,116,738.80	1,116,738.80	0.00	0.00
APROVECHAMIENTOS DE TIPO CORRIENTE	0.00	0.00	1,116,738.80	1,116,738.80	0.00	0.00
PARTICIPACIONES Y APORTACIONES.	0.00	0.00	21,441,670.54	21,441,670.54	0.00	0.00
PARTICIPACIONES	0.00	0.00	14,798,448.54	14,798,448.54	0.00	0.00
APORTACIONES	0.00	0.00	6,643,222.00	6,643,222.00	0.00	0.00
LEY DE INGRESOS RECAUDADA	0.00	0.00	0.00	27,797,129.37	0.00	27,797,129.37
IMPUESTOS	0.00	0.00	0.00	3,552,765.83	0.00	3,552,765.83
IMPUESTO SOBRE LOS INGRESOS	0.00	0.00	0.00	26,336.43	0.00	26,336.43
IMPUESTOS SOBRE EL PATRIMONIO	0.00	0.00	0.00	3,104,888.48	0.00	3,104,888.48
IMPUESTO SOBRE LA PRODUCCIÓN, EL CONSUMO Y TRANSACCIONES	0.00	0.00	0.00	257,382.11	0.00	257,382.11
ACCESORIOS	0.00	0.00	0.00	164,158.81	0.00	164,158.81
DERECHOS	0.00	0.00	0.00	1,621,195.03	0.00	1,621,195.03
DERECHOS POR EL USO, GOCE, APROVECHAMIENTO O EXPLOTACIÓN DE BIENES DE DOMINIO PÚBLICO	0.00	0.00	0.00	123,751.20	0.00	123,751.20
DERECHOS POR PRESTACIÓN DE SERVICIOS	0.00	0.00	0.00	562,426.78	0.00	562,426.78
OTROS DERECHOS	0.00	0.00	0.00	935,017.05	0.00	935,017.05
PRODUCTOS DE TIPO CORRIENTE	0.00	0.00	0.00	64,759.17	0.00	64,759.17
PRODUCTOS DE TIPO CORRIENTE	0.00	0.00	0.00	55,960.02	0.00	55,960.02
PRODUCTOS DE CAPITAL	0.00	0.00	0.00	8,799.15	0.00	8,799.15



MUNICIPIO DE COQUIMATLAN, COL.
Sistema Integral de Contabilidad Gubernamental
ANALISIS DE SALDOS CONTABLES
DEL 1 DE ENERO AL 31 DE MARZO DE 2020

Descripción	Saldo Anterior		Movimientos		Saldo Actual	
	Debe	Haber	Debe	Haber	Debe	Haber
APROVECHAMIENTOS DE TIPO CORRIENTE	0.00	0.00	0.00	1,116,738.80	0.00	1,116,738.80
APROVECHAMIENTOS DE TIPO CORRIENTE	0.00	0.00	0.00	1,116,738.80	0.00	1,116,738.80
PARTICIPACIONES Y APORTACIONES.	0.00	0.00	0.00	21,441,670.54	0.00	21,441,670.54
PARTICIPACIONES	0.00	0.00	0.00	14,798,448.54	0.00	14,798,448.54
APORTACIONES	0.00	0.00	0.00	6,643,222.00	0.00	6,643,222.00
PRESUPUESTO DE EGRESOS	0.00	0.00	243,359,459.32	243,359,459.32	0.00	0.00
PRESUPUESTO DE EGRESOS APROBADO	0.00	0.00	0.00	103,128,185.33	0.00	103,128,185.33
SERVICIOS PERSONALES	0.00	0.00	0.00	59,223,411.86	0.00	59,223,411.86
REMUNERACIONES AL PERSONAL DE CARACTER PERMANENTE	0.00	0.00	0.00	28,529,983.14	0.00	28,529,983.14
REMUNERACIONES ADICIONALES Y ESPECIALES	0.00	0.00	0.00	12,058,863.88	0.00	12,058,863.88
SEGURIDAD SOCIAL	0.00	0.00	0.00	3,161,061.84	0.00	3,161,061.84
OTRAS PRESTACIONES SOCIALES Y ECONOMICAS	0.00	0.00	0.00	13,553,221.76	0.00	13,553,221.76
PAGO DE ESTIMULOS A SERVIDORES PUBLICOS	0.00	0.00	0.00	1,920,281.24	0.00	1,920,281.24
MATERIALES Y SUMINISTROS	0.00	0.00	0.00	5,353,542.71	0.00	5,353,542.71
MATERIALES DE ADMINISTRACION, EMISION DE DOCUMENTOS Y ARTICULOS OFICIALES	0.00	0.00	0.00	691,159.90	0.00	691,159.90
MATERIALES Y ARTICULOS DE CONSTRUCCION Y DE REPARACION	0.00	0.00	0.00	119,320.29	0.00	119,320.29
PRODUCTOS QUIMICOS, FARMACEUTICOS Y DE LABORATORIO	0.00	0.00	0.00	32,666.39	0.00	32,666.39
COMBUSTIBLES, LUBRICANTES Y ADITIVOS	0.00	0.00	0.00	3,548,495.96	0.00	3,548,495.96
VESTUARIO, BLANCOS, PRENDAS DE PROTECCION Y ARTICULOS DEPORTIVOS	0.00	0.00	0.00	789,460.92	0.00	789,460.92
MATERIALES Y SUMINISTROS PARA SEGURIDAD	0.00	0.00	0.00	57,272.00	0.00	57,272.00
HERRAMIENTAS, REFACCIONES Y ACCESORIOS MENORES	0.00	0.00	0.00	115,167.25	0.00	115,167.25
SERVICIOS GENERALES	0.00	0.00	0.00	9,152,719.13	0.00	9,152,719.13
SERVICIOS BÁSICOS	0.00	0.00	0.00	5,170,666.63	0.00	5,170,666.63
SERVICIOS DE ARRENDAMIENTO	0.00	0.00	0.00	205,329.99	0.00	205,329.99
SERVICIOS PROFESIONALES, CIENTIFICOS, TECNICOS Y OTROS SERVICIOS	0.00	0.00	0.00	363,891.36	0.00	363,891.36
SERVICIOS FINANCIEROS, BANCARIOS Y COMERCIALES	0.00	0.00	0.00	251,910.87	0.00	251,910.87
SERVICIOS DE INSTALACION, REPARACION, MANTENIMIENTO Y CONSERVACION	0.00	0.00	0.00	1,247,379.12	0.00	1,247,379.12
SERVICIOS DE COMUNICACION SOCIAL Y PUBLICIDAD	0.00	0.00	0.00	20,181.89	0.00	20,181.89
SERVICIOS DE TRASLADO Y VIATICOS	0.00	0.00	0.00	20,017.29	0.00	20,017.29
SERVICIOS OFICIALES	0.00	0.00	0.00	850,166.20	0.00	850,166.20



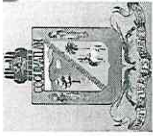
MUNICIPIO DE COQUIMATLAN, COL.
Sistema Integral de Contabilidad Gubernamental
ANALISIS DE SALDOS CONTABLES
DEL 1 DE ENERO AL 31 DE MARZO DE 2020

Descripción	Saldo Anterior		Movimientos		Saldo Actual	
	Debe	Haber	Debe	Haber	Debe	Haber
OTROS SERVICIOS GENERALES	0.00	0.00	0.00	1,023,175.78	0.00	1,023,175.78
TRANSFERENCIAS, ASIGNACIONES, SUBSIDIOS Y OTRAS AYUDAS	0.00	0.00	0.00	13,790,733.50	0.00	13,790,733.50
TRANSFERENCIAS AL RESTO DEL SECTOR PUBLICO	0.00	0.00	0.00	6,199,357.83	0.00	6,199,357.83
AYUDAS SOCIALES	0.00	0.00	0.00	836,997.08	0.00	836,997.08
PENSIONES Y JUBILACIONES	0.00	0.00	0.00	6,754,378.59	0.00	6,754,378.59
BIENES MUEBLES, INMUEBLES E INTANGIBLES	0.00	0.00	0.00	12,774.81	0.00	12,774.81
MOBILIARIO Y EQUIPO DE ADMINISTRACION	0.00	0.00	0.00	12,774.81	0.00	12,774.81
INVERSION PUBLICA	0.00	0.00	0.00	13,790,536.00	0.00	13,790,536.00
OBRA PUBLICA EN BIENES DE DOMINIO PUBLICO	0.00	0.00	0.00	13,790,536.00	0.00	13,790,536.00
DEUDA PUBLICA	0.00	0.00	0.00	1,804,467.32	0.00	1,804,467.32
AMORTIZACION DE LA DEUDA PUBLICA	0.00	0.00	0.00	785,764.47	0.00	785,764.47
INTERESES DE LA DEUDA PUBLICA	0.00	0.00	0.00	674,107.13	0.00	674,107.13
ADEUDOS DE EJERCICIOS FISCALES ANTERIORES (ADEFAS)	0.00	0.00	0.00	344,595.72	0.00	344,595.72
PRESUPUESTO DE EGRESOS POR EJERCER	0.00	0.00	119,643,318.99	42,408,063.03	77,235,255.96	0.00
SERVICIOS PERSONALES	0.00	0.00	69,349,754.08	22,706,808.84	46,642,945.24	0.00
REMUNERACIONES AL PERSONAL DE CARACTER PERMANENTE	0.00	0.00	33,502,503.22	12,921,899.87	20,580,603.35	0.00
REMUNERACIONES ADICIONALES Y ESPECIALES	0.00	0.00	10,402,350.74	1,010,408.16	9,391,942.58	0.00
SEGURIDAD SOCIAL	0.00	0.00	3,682,317.89	1,358,735.42	2,323,582.47	0.00
OTRAS PRESTACIONES SOCIALES Y ECONOMICAS	0.00	0.00	19,837,541.12	6,935,645.60	12,901,895.52	0.00
PAGO DE ESTIMULOS A SERVIDORES PUBLICOS	0.00	0.00	1,925,041.11	480,119.79	1,444,921.32	0.00
MATERIALES Y SUMINISTROS	0.00	0.00	5,646,197.98	1,385,660.98	4,260,537.00	0.00
MATERIALES DE ADMINISTRACION, EMISION DE DOCUMENTOS Y ARTICULOS OFICIALES	0.00	0.00	797,533.85	261,660.21	535,873.64	0.00
MATERIALES Y ARTICULOS DE CONSTRUCCION Y DE REPARACION	0.00	0.00	154,413.79	72,258.26	82,155.53	0.00
PRODUCTOS QUIMICOS, FARMACEUTICOS Y DE LABORATORIO	0.00	0.00	48,657.73	31,982.68	16,675.05	0.00
COMBUSTIBLES, LUBRICANTES Y ADITIVOS	0.00	0.00	3,618,239.03	921,647.20	2,696,591.83	0.00
VESTUARIO, BLANCOS, PRENDAS DE PROTECCION Y ARTICULOS DEPORTIVOS	0.00	0.00	843,586.31	25,499.19	818,087.12	0.00
MATERIALES Y SUMINISTROS PARA SEGURIDAD HERRAMIENTAS, REFACCIONES Y ACCESORIOS MENORES	0.00	0.00	60,872.00	8,239.20	52,632.80	0.00
SERVICIOS GENERALES	0.00	0.00	12,413,943.58	4,458,588.36	7,955,355.22	0.00
SERVICIOS BÁSICOS	0.00	0.00	6,176,117.52	2,061,398.05	4,114,719.47	0.00



MUNICIPIO DE COQUIMATLAN, COL.
Sistema Integral de Contabilidad Gubernamental
ANALISIS DE SALDOS CONTABLES
DEL 1 DE ENERO AL 31 DE MARZO DE 2020

Descripción	Saldo Anterior		Movimientos		Saldo Actual	
	Debe	Haber	Debe	Haber	Debe	Haber
SERVICIOS DE ARRENDAMIENTO	0.00	0.00	241,780.00	84,596.00	157,184.00	0.00
SERVICIOS PROFESIONALES, CIENTIFICOS, TECNICOS Y OTROS SERVICIOS	0.00	0.00	370,157.24	18,027.84	352,129.40	0.00
SERVICIOS FINANCIEROS, BANCARIOS Y COMERCIALES	0.00	0.00	262,557.86	17,948.83	244,609.03	0.00
SERVICIOS DE INSTALACION, REPARACION, MANTENIMIENTO Y CONSERVACION	0.00	0.00	1,571,354.28	503,690.94	1,067,663.34	0.00
SERVICIOS DE COMUNICACION SOCIAL Y PUBLICIDAD	0.00	0.00	60,059.89	14,641.00	45,418.89	0.00
SERVICIOS DE TRASLADO Y VIATICOS	0.00	0.00	24,242.00	18,466.71	5,775.29	0.00
SERVICIOS OFICIALES	0.00	0.00	1,754,495.17	1,086,461.41	668,033.76	0.00
OTROS SERVICIOS GENERALES	0.00	0.00	1,953,179.62	653,357.58	1,299,822.04	0.00
TRANSFERENCIAS, ASIGNACIONES, SUBSIDIOS Y OTRAS AYUDAS	0.00	0.00	15,074,172.97	4,709,932.33	10,364,240.64	0.00
TRANSFERENCIAS AL RESTO DEL SECTOR PUBLICO	0.00	0.00	6,199,357.83	1,500,000.00	4,699,357.83	0.00
AYUDAS SOCIALES	0.00	0.00	906,198.03	355,997.83	550,200.20	0.00
PENSIONES Y JUBILACIONES	0.00	0.00	7,968,617.11	2,853,934.50	5,114,682.61	0.00
BIENES MUEBLES, INMUEBLES E INTANGIBLES	0.00	0.00	443,774.81	0.00	443,774.81	0.00
MOBILIARIO Y EQUIPO DE ADMINISTRACION	0.00	0.00	443,774.81	0.00	443,774.81	0.00
INVERSION PUBLICA	0.00	0.00	14,581,701.00	0.00	14,581,701.00	0.00
OBRA PUBLICA EN BIENES DE DOMINIO PUBLICO	0.00	0.00	14,581,701.00	0.00	14,581,701.00	0.00
DEUDA PUBLICA	0.00	0.00	2,133,774.57	9,147,072.52	0.00	7,013,297.95
AMORTIZACION DE LA DEUDA PUBLICA	0.00	0.00	941,649.50	311,770.06	629,879.44	0.00
INTERESES DE LA DEUDA PUBLICA	0.00	0.00	847,529.35	346,844.44	500,684.91	0.00
ADEUDOS DE EJERCICIOS FISCALES ANTERIORES (ADEFAS)	0.00	0.00	344,595.72	8,488,458.02	0.00	8,143,862.30
MODIFICACIONES AL PRESUPUESTO DE EGRESOS APROBADO	0.00	0.00	13,476,644.58	15,307,780.58	0.00	1,831,136.00
SERVICIOS PERSONALES	0.00	0.00	9,041,281.11	9,041,281.11	0.00	0.00
REMUNERACIONES AL PERSONAL DE CARACTER PERMANENTE	0.00	0.00	5,595,379.73	4,435,570.38	1,159,809.35	0.00
REMUNERACIONES ADICIONALES Y ESPECIALES	0.00	0.00	294,113.27	411,002.46	0.00	116,889.19
SEGURIDAD SOCIAL	0.00	0.00	638,595.80	498,369.84	140,225.96	0.00
OTRAS PRESTACIONES SOCIALES Y ECONOMICAS	0.00	0.00	2,499,160.20	3,691,628.06	0.00	1,192,467.86
PAGO DE ESTIMULOS A SERVIDORES PUBLICOS	0.00	0.00	14,032.11	4,710.37	9,321.74	0.00
MATERIALES Y SUMINISTROS	0.00	0.00	408,268.42	286,095.05	122,173.37	0.00
MATERIALES DE ADMINISTRACION, EMISION DE DOCUMENTOS Y ARTICULOS OFICIALES	0.00	0.00	127,925.40	105,992.35	21,933.05	0.00
MATERIALES Y ARTICULOS DE CONSTRUCCION Y DE REPARACION	0.00	0.00	33,147.76	28,914.88	4,232.88	0.00



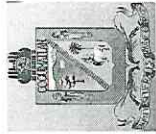
MUNICIPIO DE COQUIMATLAN, COL.
Sistema Integral de Contabilidad Gubernamental
ANALISIS DE SALDOS CONTABLES
DEL 1 DE ENERO AL 31 DE MARZO DE 2020

Descripción	Saldo Anterior		Movimientos		Saldo Actual	
	Debe	Haber	Debe	Haber	Debe	Haber
PRODUCTOS QUIMICOS, FARMACEUTICOS Y DE LABORATORIO	0.00	0.00	22,196.91	15,991.34	6,205.57	0.00
COMBUSTIBLES, LUBRICANTES Y ADITIVOS	0.00	0.00	147,798.72	69,743.07	78,055.65	0.00
VESTUARIO, BLANCOS, PRENDAS DE PROTECCION Y ARTICULOS DEPORTIVOS	0.00	0.00	8,304.39	54,125.39	0.00	45,821.00
MATERIALES Y SUMINISTROS PARA SEGURIDAD	0.00	0.00	7,339.20	3,600.00	3,739.20	0.00
HERRAMIENTAS, REFACCIONES Y ACCESORIOS MENORES	0.00	0.00	61,556.04	7,728.02	53,828.02	0.00
SERVICIOS GENERALES	0.00	0.00	2,237,251.45	3,148,492.70	0.00	911,241.25
SERVICIOS BÁSICOS	0.00	0.00	1,060,385.05	960,538.89	99,846.16	0.00
SERVICIOS DE ARRENDAMIENTO	0.00	0.00	26,577.16	34,350.00	0.00	7,772.84
SERVICIOS PROFESIONALES, CIENTIFICOS, TECNICOS Y OTROS SERVICIOS	0.00	0.00	8,965.71	6,265.88	2,699.83	0.00
SERVICIOS FINANCIEROS, BANCARIOS Y COMERCIALES	0.00	0.00	8,982.15	10,182.99	0.00	1,200.84
SERVICIOS DE INSTALACION, REPARACION, MANTENIMIENTO Y CONSERVACION	0.00	0.00	192,819.35	308,349.16	0.00	115,529.81
SERVICIOS DE COMUNICACION SOCIAL Y PUBLICIDAD	0.00	0.00	6,433.00	35,535.00	0.00	29,102.00
SERVICIOS DE TRASLADO Y VIATICOS	0.00	0.00	4,224.71	4,224.71	0.00	0.00
SERVICIOS OFICIALES	0.00	0.00	425,946.92	859,042.23	0.00	433,095.31
OTROS SERVICIOS GENERALES	0.00	0.00	502,917.40	930,003.84	0.00	427,086.44
TRANSFERENCIAS, ASIGNACIONES, SUBSIDIOS Y OTRAS AYUDAS	0.00	0.00	1,460,536.35	1,280,439.47	180,096.88	0.00
AYUDAS SOCIALES	0.00	0.00	246,297.83	66,200.95	180,096.88	0.00
PENSIONES Y JUBILACIONES	0.00	0.00	1,214,238.52	1,214,238.52	0.00	0.00
BIENES MUEBLES, INMUEBLES E INTANGIBLES	0.00	0.00	0.00	431,000.00	0.00	431,000.00
MOBILIARIO Y EQUIPO DE ADMINISTRACION	0.00	0.00	0.00	431,000.00	0.00	431,000.00
INVERSION PUBLICA	0.00	0.00	0.00	791,165.00	0.00	791,165.00
OBRA PUBLICA EN BIENES DE DOMINIO PUBLICO	0.00	0.00	0.00	791,165.00	0.00	791,165.00
DEUDA PUBLICA	0.00	0.00	329,307.25	329,307.25	0.00	0.00
AMORTIZACION DE LA DEUDA PUBLICA	0.00	0.00	155,885.03	155,885.03	0.00	0.00
INTERESES DE LA DEUDA PUBLICA	0.00	0.00	173,422.22	173,422.22	0.00	0.00
PRESUPUESTO DE EGRESOS COMPROMETIDO	0.00	0.00	30,124,455.53	30,124,455.53	0.00	0.00
SERVICIOS PERSONALES	0.00	0.00	14,750,588.84	14,750,588.84	0.00	0.00
REMUNERACIONES AL PERSONAL DE CARACTER PERMANENTE	0.00	0.00	7,863,469.84	7,863,469.84	0.00	0.00
REMUNERACIONES ADICIONALES Y ESPECIALES	0.00	0.00	761,507.81	761,507.81	0.00	0.00
SEGURIDAD SOCIAL	0.00	0.00	743,025.83	743,025.83	0.00	0.00
OTRAS PRESTACIONES SOCIALES Y ECONOMICAS	0.00	0.00	4,916,448.18	4,916,448.18	0.00	0.00




MUNICIPIO DE COQUIMATLAN, COL.
Sistema Integral de Contabilidad Gubernamental
ANALISIS DE SALDOS CONTABLES
DEL 1 DE ENERO AL 31 DE MARZO DE 2020

Descripción	Saldo Anterior		Movimientos		Saldo Actual	
	Debe	Haber	Debe	Haber	Debe	Haber
PAGO DE ESTIMULOS A SERVIDORES PUBLICOS	0.00	0.00	466,137.18	466,137.18	0.00	0.00
MATERIALES Y SUMINISTROS	0.00	0.00	983,952.78	983,952.78	0.00	0.00
MATERIALES DE ADMINISTRACION, EMISION DE DOCUMENTOS Y ARTICULOS OFICIALES	0.00	0.00	134,116.41	134,116.41	0.00	0.00
MATERIALES Y ARTICULOS DE CONSTRUCCION Y DE REPARACION	0.00	0.00	45,289.12	45,289.12	0.00	0.00
PRODUCTOS QUIMICOS, FARMACEUTICOS Y DE LABORATORIO	0.00	0.00	9,785.77	9,785.77	0.00	0.00
COMBUSTIBLES, LUBRICANTES Y ADITIVOS	0.00	0.00	773,848.48	773,848.48	0.00	0.00
VESTUARIO, BLANCOS, PRENDAS DE PROTECCION Y ARTICULOS DEPORTIVOS	0.00	0.00	17,194.80	17,194.80	0.00	0.00
MATERIALES Y SUMINISTROS PARA SEGURIDAD HERRAMIENTAS, REFACCIONES Y ACCESORIOS MENORES	0.00	0.00	900.00	900.00	0.00	0.00
	0.00	0.00	2,818.20	2,818.20	0.00	0.00
SERVICIOS GENERALES	0.00	0.00	2,319,752.66	2,319,752.66	0.00	0.00
SERVICIOS BÁSICOS	0.00	0.00	1,045,925.00	1,045,925.00	0.00	0.00
SERVICIOS DE ARRENDAMIENTO	0.00	0.00	60,118.85	60,118.85	0.00	0.00
SERVICIOS PROFESIONALES, CIENTIFICOS, TECNICOS Y OTROS SERVICIOS	0.00	0.00	9,062.13	9,062.13	0.00	0.00
SERVICIOS FINANCIEROS, BANCARIOS Y COMERCIALES	0.00	0.00	9,430.68	9,430.68	0.00	0.00
SERVICIOS DE INSTALACION, REPARACION, MANTENIMIENTO Y CONSERVACION	0.00	0.00	312,181.59	312,181.59	0.00	0.00
SERVICIOS DE COMUNICACION SOCIAL Y PUBLICIDAD	0.00	0.00	12,551.00	12,551.00	0.00	0.00
SERVICIOS DE TRASLADO Y VIATICOS	0.00	0.00	14,242.00	14,242.00	0.00	0.00
SERVICIOS OFICIALES	0.00	0.00	705,801.23	705,801.23	0.00	0.00
OTROS SERVICIOS GENERALES	0.00	0.00	150,440.18	150,440.18	0.00	0.00
TRANSFERENCIAS, ASIGNACIONES, SUBSIDIOS Y OTRAS AYUDAS	0.00	0.00	3,252,395.98	3,252,395.98	0.00	0.00
TRANSFERENCIAS AL RESTO DEL SECTOR PUBLICO	0.00	0.00	1,500,000.00	1,500,000.00	0.00	0.00
AYUDAS SOCIALES	0.00	0.00	112,700.00	112,700.00	0.00	0.00
PENSIONES Y JUBILACIONES	0.00	0.00	1,639,695.98	1,639,695.98	0.00	0.00
DEUDA PUBLICA	0.00	0.00	8,817,765.27	8,817,765.27	0.00	0.00
AMORTIZACION DE LA DEUDA PUBLICA	0.00	0.00	155,885.03	155,885.03	0.00	0.00
INTERESES DE LA DEUDA PUBLICA	0.00	0.00	173,422.22	173,422.22	0.00	0.00
ADEUDOS DE EJERCICIOS FISCALES ANTERIORES (ADEFAS)	0.00	0.00	8,488,458.02	8,488,458.02	0.00	0.00
PRESUPUESTO DE EGRESOS DEVENGADO	0.00	0.00	30,057,614.12	28,576,612.91	1,481,001.21	0.00
SERVICIOS PERSONALES	0.00	0.00	14,754,703.40	14,754,703.40	0.00	0.00



MUNICIPIO DE COQUIMATLAN, COL.
 Sistema Integral de Contabilidad Gubernamental
ANALISIS DE SALDOS CONTABLES
DEL 1 DE ENERO AL 31 DE MARZO DE 2020

Descripción	Saldo Anterior		Movimientos		Saldo Actual	
	Debe	Haber	Debe	Haber	Debe	Haber
REMUNERACIONES AL PERSONAL DE CARACTER PERMANENTE	0.00	0.00	7,867,584.40	7,867,584.40	0.00	0.00
REMUNERACIONES ADICIONALES Y ESPECIALES	0.00	0.00	761,507.81	761,507.81	0.00	0.00
SEGURIDAD SOCIAL	0.00	0.00	743,025.83	743,025.83	0.00	0.00
OTRAS PRESTACIONES SOCIALES Y ECONOMICAS	0.00	0.00	4,916,448.18	4,916,448.18	0.00	0.00
PAGO DE ESTIMULOS A SERVIDORES PUBLICOS	0.00	0.00	466,137.18	466,137.18	0.00	0.00
MATERIALES Y SUMINISTROS	0.00	0.00	977,392.56	876,494.92	100,897.64	0.00
MATERIALES DE ADMINISTRACION, EMISION DE DOCUMENTOS Y ARTICULOS OFICIALES	0.00	0.00	133,734.81	127,790.27	5,944.54	0.00
MATERIALES Y ARTICULOS DE CONSTRUCCION Y DE REPARACION	0.00	0.00	39,110.50	21,702.04	17,408.46	0.00
PRODUCTOS QUIMICOS, FARMACEUTICOS Y DE LABORATORIO	0.00	0.00	9,785.77	9,785.77	0.00	0.00
COMBUSTIBLES, LUBRICANTES Y ADITIVOS	0.00	0.00	773,848.48	697,358.74	76,489.74	0.00
VESTUARIO, BLANCOS, PRENDAS DE PROTECCION Y ARTICULOS DEPORTIVOS	0.00	0.00	17,194.80	17,194.80	0.00	0.00
MATERIALES Y SUMINISTROS PARA SEGURIDAD	0.00	0.00	900.00	900.00	0.00	0.00
HERRAMIENTAS, REFACCIONES Y ACCESORIOS MENORES	0.00	0.00	2,818.20	1,763.30	1,054.90	0.00
SERVICIOS GENERALES	0.00	0.00	2,255,356.91	2,124,558.97	130,797.94	0.00
SERVICIOS BÁSICOS	0.00	0.00	1,045,497.00	1,045,497.00	0.00	0.00
SERVICIOS DE ARRENDAMIENTO	0.00	0.00	58,018.84	49,274.41	8,744.43	0.00
SERVICIOS PROFESIONALES, CIENTIFICOS, TECNICOS Y OTROS SERVICIOS	0.00	0.00	9,062.13	9,062.13	0.00	0.00
SERVICIOS FINANCIEROS, BANCARIOS Y COMERCIALES	0.00	0.00	9,430.68	9,430.68	0.00	0.00
SERVICIOS DE INSTALACION, REPARACION, MANTENIMIENTO Y CONSERVACION	0.00	0.00	296,555.59	256,557.27	39,998.32	0.00
SERVICIOS DE COMUNICACION SOCIAL Y PUBLICIDAD	0.00	0.00	11,596.00	11,596.00	0.00	0.00
SERVICIOS DE TRASLADO Y VIATICOS	0.00	0.00	14,242.00	14,242.00	0.00	0.00
SERVICIOS OFICIALES	0.00	0.00	660,514.49	619,485.60	41,028.89	0.00
OTROS SERVICIOS GENERALES	0.00	0.00	150,440.18	109,413.88	41,026.30	0.00
TRANSFERENCIAS, ASIGNACIONES, SUBSIDIOS Y OTRAS AYUDAS	0.00	0.00	3,252,395.98	3,252,395.98	0.00	0.00
TRANSFERENCIAS AL RESTO DEL SECTOR PUBLICO	0.00	0.00	1,500,000.00	1,500,000.00	0.00	0.00
AYUDAS SOCIALES	0.00	0.00	112,700.00	112,700.00	0.00	0.00
PENSIONES Y JUBILACIONES	0.00	0.00	1,639,695.98	1,639,695.98	0.00	0.00
DEUDA PUBLICA	0.00	0.00	8,817,765.27	7,568,459.64	1,249,305.63	0.00
AMORTIZACION DE LA DEUDA PUBLICA	0.00	0.00	155,885.03	155,885.03	0.00	0.00




MUNICIPIO DE COQUIMATLAN, COL.
Sistema Integral de Contabilidad Gubernamental
ANALISIS DE SALDOS CONTABLES
DEL 1 DE ENERO AL 31 DE MARZO DE 2020

Descripción	Saldo Anterior		Movimientos		Saldo Actual	
	Debe	Haber	Debe	Haber	Debe	Haber
INTERESES DE LA DEUDA PUBLICA	0.00	0.00	173,422.22	173,422.22	0.00	0.00
ADEUDOS DE EJERCICIOS FISCALES ANTERIORES (ADEFAS)	0.00	0.00	8,488,458.02	7,239,152.39	1,249,305.63	0.00
PRESUPUESTO DE EGRESOS EJERCIDO	0.00	0.00	28,953,654.94	22,244,282.83	6,709,372.11	0.00
SERVICIOS PERSONALES	0.00	0.00	14,754,703.40	14,506,638.57	248,064.83	0.00
REMUNERACIONES AL PERSONAL DE CARACTER PERMANENTE	0.00	0.00	7,867,584.40	7,867,584.40	0.00	0.00
REMUNERACIONES ADICIONALES Y ESPECIALES	0.00	0.00	761,507.81	761,507.81	0.00	0.00
SEGURIDAD SOCIAL	0.00	0.00	743,025.83	576,561.40	166,464.43	0.00
OTRAS PRESTACIONES SOCIALES Y ECONOMICAS	0.00	0.00	4,916,448.18	4,834,847.78	81,600.40	0.00
PAGO DE ESTIMULOS A SERVIDORES PUBLICOS	0.00	0.00	466,137.18	466,137.18	0.00	0.00
MATERIALES Y SUMINISTROS	0.00	0.00	915,450.19	915,450.19	0.00	0.00
MATERIALES DE ADMINISTRACION, EMISION DE DOCUMENTOS Y ARTICULOS OFICIALES	0.00	0.00	127,408.67	127,408.67	0.00	0.00
MATERIALES Y ARTICULOS DE CONSTRUCCION Y DE REPARACION	0.00	0.00	15,523.42	15,523.42	0.00	0.00
PRODUCTOS QUIMICOS, FARMACEUTICOS Y DE LABORATORIO	0.00	0.00	9,785.77	9,785.77	0.00	0.00
COMBUSTIBLES, LUBRICANTES Y ADITIVOS	0.00	0.00	742,110.93	742,110.93	0.00	0.00
VESTUARIO, BLANCOS, PRENDAS DE PROTECCION Y ARTICULOS DEPORTIVOS	0.00	0.00	17,194.80	17,194.80	0.00	0.00
MATERIALES Y SUMINISTROS PARA SEGURIDAD	0.00	0.00	900.00	900.00	0.00	0.00
HERRAMIENTAS, REFACCIONES Y ACCESORIOS MENORES	0.00	0.00	2,526.60	2,526.60	0.00	0.00
SERVICIOS GENERALES	0.00	0.00	2,458,645.73	2,375,798.73	82,847.00	0.00
SERVICIOS BÁSICOS	0.00	0.00	1,412,258.00	1,350,696.00	61,562.00	0.00
SERVICIOS DE ARRENDAMIENTO	0.00	0.00	47,174.40	47,174.40	0.00	0.00
SERVICIOS PROFESIONALES, CIENTIFICOS, TECNICOS Y OTROS SERVICIOS	0.00	0.00	9,062.13	9,062.13	0.00	0.00
SERVICIOS FINANCIEROS, BANCARIOS Y COMERCIALES	0.00	0.00	9,430.68	9,430.68	0.00	0.00
SERVICIOS DE INSTALACION, REPARACION, MANTENIMIENTO Y CONSERVACION	0.00	0.00	260,467.27	239,182.27	21,285.00	0.00
SERVICIOS DE COMUNICACION SOCIAL Y PUBLICIDAD	0.00	0.00	10,641.00	10,641.00	0.00	0.00
SERVICIOS DE TRASLADO Y VIATICOS	0.00	0.00	14,242.00	14,242.00	0.00	0.00
SERVICIOS OFICIALES	0.00	0.00	585,956.37	585,956.37	0.00	0.00
OTROS SERVICIOS GENERALES	0.00	0.00	109,413.88	109,413.88	0.00	0.00
TRANSFERENCIAS, ASIGNACIONES, SUBSIDIOS Y OTRAS AYUDAS	0.00	0.00	3,256,395.98	3,256,395.98	0.00	0.00
TRANSFERENCIAS AL RESTO DEL SECTOR PUBLICO	0.00	0.00	1,500,000.00	1,500,000.00	0.00	0.00



MUNICIPIO DE COQUIMATLAN, COL.
Sistema Integral de Contabilidad Gubernamental
ANALISIS DE SALDOS CONTABLES
DEL 1 DE ENERO AL 31 DE MARZO DE 2020

Descripción	Saldo Anterior		Movimientos		Saldo Actual	
	Debe	Haber	Debe	Haber	Debe	Haber
AYUDAS SOCIALES	0.00	0.00	116,700.00	116,700.00	0.00	0.00
PENSIONES Y JUBILACIONES	0.00	0.00	1,639,695.98	1,639,695.98	0.00	0.00
DEUDA PUBLICA	0.00	0.00	7,568,459.64	1,189,999.36	6,378,460.28	0.00
AMORTIZACION DE LA DEUDA PUBLICA	0.00	0.00	155,885.03	155,885.03	0.00	0.00
INTERESES DE LA DEUDA PUBLICA	0.00	0.00	173,422.22	173,422.22	0.00	0.00
ADEUDOS DE EJERCICIOS FISCALES ANTERIORES (ADEFAS)	0.00	0.00	7,239,152.39	860,692.11	6,378,460.28	0.00
PRESUPUESTO DE EGRESOS PAGADO	0.00	0.00	21,103,771.16	1,570,079.11	19,533,692.05	0.00
SERVICIOS PERSONALES	0.00	0.00	13,417,462.90	1,085,061.11	12,332,401.79	0.00
REMUNERACIONES AL PERSONAL DE CARACTER PERMANENTE	0.00	0.00	7,326,520.14	536,949.70	6,789,570.44	0.00
REMUNERACIONES ADICIONALES Y ESPECIALES	0.00	0.00	759,117.89	2,389.92	756,727.97	0.00
SEGURIDAD SOCIAL	0.00	0.00	553,675.19	22,886.21	530,788.98	0.00
OTRAS PRESTACIONES SOCIALES Y ECONOMICAS	0.00	0.00	4,312,062.00	522,785.78	3,789,276.22	0.00
PAGO DE ESTIMULOS A SERVIDORES PUBLICOS	0.00	0.00	466,087.68	49.50	466,038.18	0.00
MATERIALES Y SUMINISTROS	0.00	0.00	915,450.19	45,515.49	869,934.70	0.00
MATERIALES DE ADMINISTRACION, EMISION DE DOCUMENTOS Y ARTICULOS OFICIALES	0.00	0.00	127,408.67	0.00	127,408.67	0.00
MATERIALES Y ARTICULOS DE CONSTRUCCION Y DE REPARACION	0.00	0.00	15,523.42	0.00	15,523.42	0.00
PRODUCTOS QUIMICOS, FARMACEUTICOS Y DE LABORATORIO	0.00	0.00	9,785.77	0.00	9,785.77	0.00
COMBUSTIBLES, LUBRICANTES Y ADITIVOS	0.00	0.00	742,110.93	44,752.19	697,358.74	0.00
VESTUARIO, BLANCOS, PRENDAS DE PROTECCION Y ARTICULOS DEPORTIVOS	0.00	0.00	17,194.80	0.00	17,194.80	0.00
MATERIALES Y SUMINISTROS PARA SEGURIDAD HERRAMIENTAS, REFACCIONES Y ACCESORIOS MENORES	0.00	0.00	900.00	0.00	900.00	0.00
	0.00	0.00	2,526.60	763.30	1,763.30	0.00
SERVICIOS GENERALES	0.00	0.00	2,327,462.73	432,502.51	1,894,960.22	0.00
SERVICIOS BÁSICOS	0.00	0.00	1,306,212.00	411,673.00	894,539.00	0.00
SERVICIOS DE ARRENDAMIENTO	0.00	0.00	47,174.40	0.00	47,174.40	0.00
SERVICIOS PROFESIONALES, CIENTIFICOS, TECNICOS Y OTROS SERVICIOS	0.00	0.00	9,062.13	0.00	9,062.13	0.00
SERVICIOS FINANCIEROS, BANCARIOS Y COMERCIALES	0.00	0.00	8,966.68	464.00	8,502.68	0.00
SERVICIOS DE INSTALACION, REPARACION, MANTENIMIENTO Y CONSERVACION	0.00	0.00	239,182.27	5,220.00	233,962.27	0.00
SERVICIOS DE COMUNICACION SOCIAL Y PUBLICIDAD	0.00	0.00	7,253.00	3,388.00	3,865.00	0.00
SERVICIOS DE TRASLADO Y VIATICOS	0.00	0.00	14,242.00	0.00	14,242.00	0.00



MUNICIPIO DE COQUIMATLAN, COL.
Sistema Integral de Contabilidad Gubernamental
ANALISIS DE SALDOS CONTABLES
DEL 1 DE ENERO AL 31 DE MARZO DE 2020

Descripción	Saldo Anterior		Movimientos		Saldo Actual	
	Debe	Haber	Debe	Haber	Debe	Haber
SERVICIOS OFICIALES	0.00	0.00	585,956.37	11,757.51	574,198.86	0.00
OTROS SERVICIOS GENERALES	0.00	0.00	109,413.88	0.00	109,413.88	0.00
TRANSFERENCIAS, ASIGNACIONES, SUBSIDIOS Y OTRAS AYUDAS	0.00	0.00	3,253,395.98	7,000.00	3,246,395.98	0.00
TRANSFERENCIAS AL RESTO DEL SECTOR PUBLICO	0.00	0.00	1,500,000.00	0.00	1,500,000.00	0.00
AYUDAS SOCIALES	0.00	0.00	113,700.00	7,000.00	106,700.00	0.00
PENSIONES Y JUBILACIONES	0.00	0.00	1,639,695.98	0.00	1,639,695.98	0.00
DEUDA PUBLICA	0.00	0.00	1,189,999.36	0.00	1,189,999.36	0.00
AMORTIZACION DE LA DEUDA PUBLICA	0.00	0.00	155,885.03	0.00	155,885.03	0.00
INTERESES DE LA DEUDA PUBLICA	0.00	0.00	173,422.22	0.00	173,422.22	0.00
ADEUDOS DE EJERCICIOS FISCALES ANTERIORES (ADEFAS)	0.00	0.00	860,692.11	0.00	860,692.11	0.00

TOTAL: 233,413,761.90 233,413,761.90 509,184,589.95 509,184,589.95 474,607,351.88 474,607,351.88